

# MetalWeek



CONFINDUSTRIA  
Piemonte

Anno VIII • numero 23 • 10 Giugno 2019

## Sommario

*In questo numero*

**Industriali LME e leghe**

I "rings" torneranno caldi con l'arrivo dell'estate

**Acciai**

La contraddizione delle acciaierie

**Preziosi**

Un momento d'Oro e l'Argento è vivo

**Medicale**

Il Cobalto ritorna giù, il Molibdeno va sempre più su

**Rottami**

L'attesa è quasi finita, peccato che siamo a giugno

**Cambio valutario**

La parità virtuale riafferma la forza dell'Euro sul Dollaro

**Indicatori  
macroeconomici**

I prezzi dei metalli penalizzano gli indici

*Torino, 6 giugno 2019 - Follow up day*



*il nuovo network del business*

SPORTELLO METALLI è un servizio di supporto alle imprese dedicato all'analisi delle quotazioni dei metalli ferrosi, non ferrosi e leghe, ai fini di migliorare il piano strategico degli acquisti con la diretta conseguenza dell'innalzamento del livello della competitività commerciale.

Lo SPORTELLO METALLI è:

➤ **CONSULENZA**

Il team di SPORTELLO METALLI è a disposizione delle Aziende associate presso le Territoriali di Confindustria Piemonte; i primi due incontri sono gratuiti.

➤ **PIATTAFORMA on-line**

Lo SPORTELLO METALLI fornisce dati in tempo reale sui prezzi di borsa dei metalli ferrosi, non ferrosi e leghe con la possibilità di analisi personalizzate da parte dell'utente.

➤ **METAL INDEX**

Il listino di riferimento nazionale dei prezzi dei metalli delle leghe e dei rottami, è redatto da SPORTELLO METALLI con cadenza settimanale.

➤ **FORMAZIONE**

Corsi organizzati da SPORTELLO METALLI, in collaborazione con SKILLAB Unione Industriale Torino, finanziabili attraverso la dotazione dei fondi aziendali di FONDIMPRESA e FONDIRIGENTI.

➤ **INCONTRI**

Lo SPORTELLO METALLI organizza momenti di approfondimento sulle tematiche di carattere tecnico e finanziario che interessano il mondo dei metalli.



SPORTELLO METALLI

CONFINDUSTRIA  
Piemonte

Via V. Vela 23 – 10128 Torino  
[sportellometalli@confindustria.piemonte.it](mailto:sportellometalli@confindustria.piemonte.it)



SPORTELLO METALLI

CONFINDUSTRIA  
Piemonte

partner tecnico di



**nella definizione  
delle strategie di acquisto di  
metalli, leghe e loro componenti**

per informazioni:

[sez.piemonte@adaci.it](mailto:sez.piemonte@adaci.it)

[informazione@adaci.it](mailto:informazione@adaci.it)

[sportellometalli@confindustria.piemonte.it](mailto:sportellometalli@confindustria.piemonte.it)

Testi ed elaborazioni a cura di: Marco Barbero  
[barbero.consul@ui.torino.it](mailto:barbero.consul@ui.torino.it)

# Industriali LME e leghe

## Metalli e Leghe

Variazioni settimanali dei prezzi in Euro/ton. se non diversamente indicato

Aggiornamento del 7/6/2019

Rame	-	75
Alluminio	-	55
Zinco	-	75
Nichel	-	585
Piombo	+	40
Stagno	+	310
Cobalto €/kg.	-	1,45
Molibdeno €/kg.	+	0,05
Alluminio Secondario	-	55
Ottone	-	75
Bronzo	-	40
Zama	-	70

Elaborazione dati: Metal Index - Sportello Metalli

Disclaimer: Le quotazioni indicate sono da riferirsi a gruppi merceologici; fare riferimento al servizio Metal Index per specifiche categorie di prodotti.

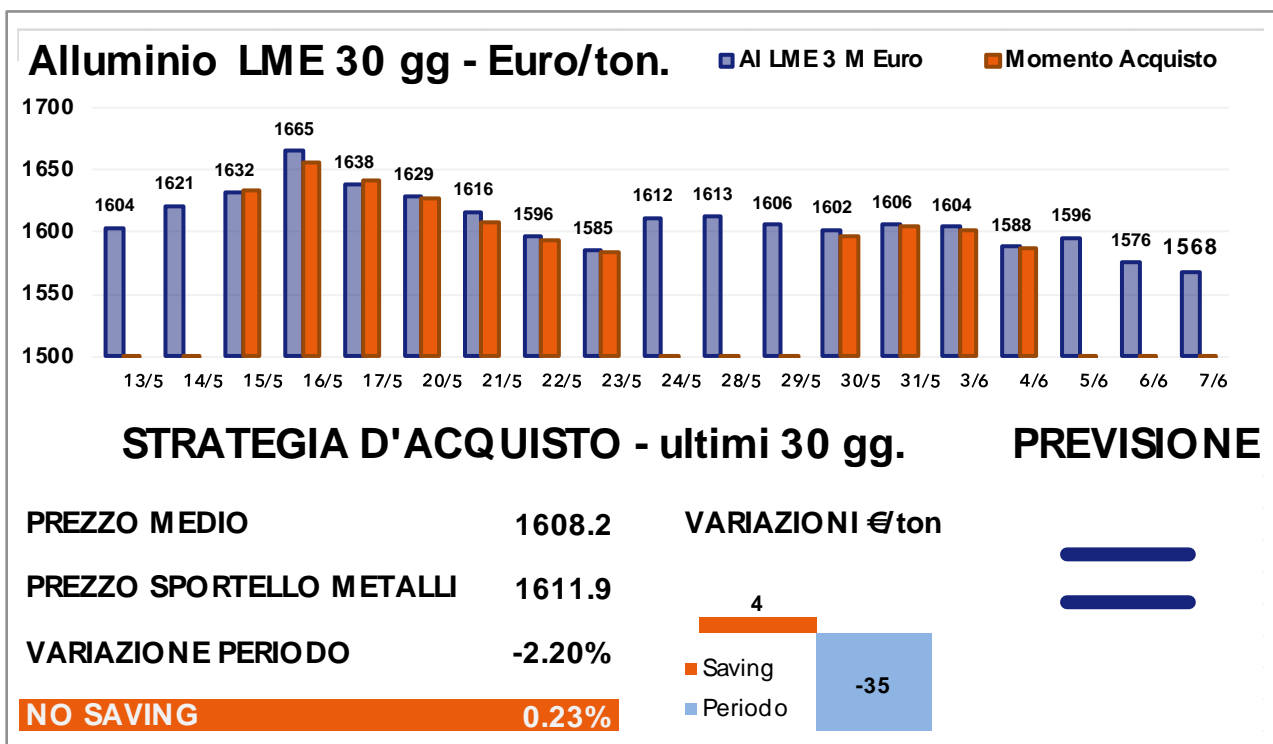
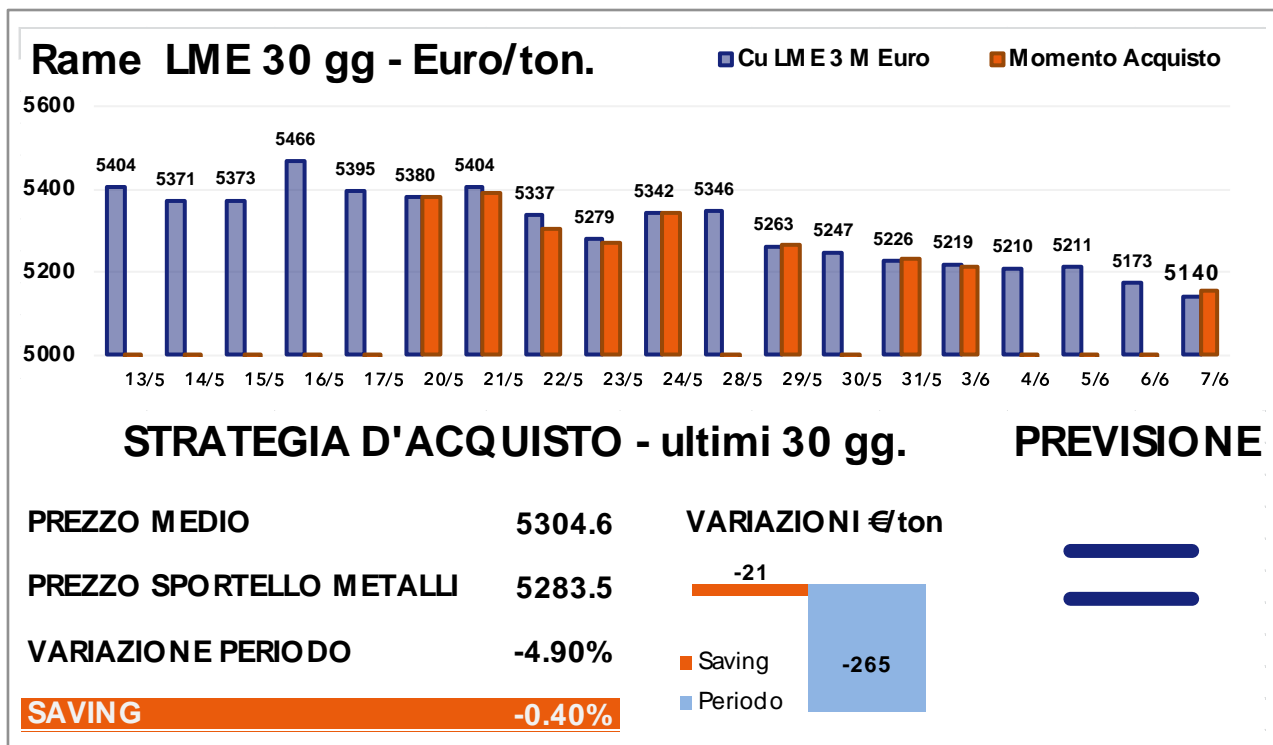
La brezza marina o l'aria frizzante dei monti si desidera nei giorni in cui la canicola estiva si fa sentire in maniera insistente. La Borsa LME è in questa fase, come il refrigerio che poi verrà desiderato nei mesi di luglio e agosto. Il risveglio del listino londinese è vicino, ma mentre l'aria rigenerante del mare o della montagna non la possiamo portare in alcun modo con noi per alleviare una sensazione di disagio, con i metalli e leghe è possibile ed è anzi consigliabile. Il listino LME ha dato nel corso della precedente ottava dei segnali significativi circa un'imminente svolta delle tendenze dei prezzi USD di tutti, o quasi, gli "industriali".

Il Rame e l'indiziato numero uno e non deve mancare di un occhio di giusta attenzione anche da coloro che non hanno nulla a che fare con il "metallo

rosso", visto il ruolo guida all'interno della Borsa LME.

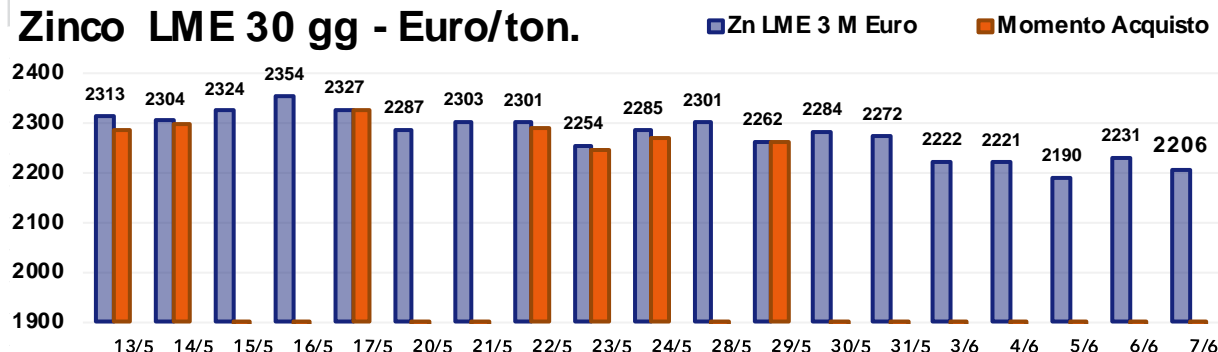
I primi giorni dell'ottava non saranno facili per il listino LME, con lo Stagno ad essere l'unica eccezione, avendo la curva in area Long per almeno due sedute. L'Alluminio continuerà nel suo momento ribassista anche se la fase acuta del trend è ormai in via di esaurimento. Il Rame avrà un avvio incerto, soprattutto ad inizio ottava, stabilizzandosi sui livelli minimi del periodo. Lo Zinco annullerà i progressi visti nelle ultime sedute LME e si riposiziona al di sotto dei 2500 USD 3mesi. Il Nichel avrà dalla sua un buon Posizionamento della curva nell'area Long, ma l'ultimo rilevamento intraday non ha dato segnali convincenti. Il Piombo ritenterà l'allungo dopo il più 2,2% fatto registrare la scorsa ottava.

# Industriali LME e leghe



# Industriali LME e leghe

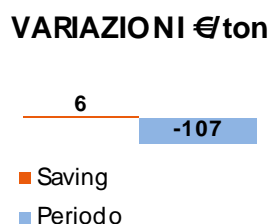
## Zinco LME 30 gg - Euro/ton.



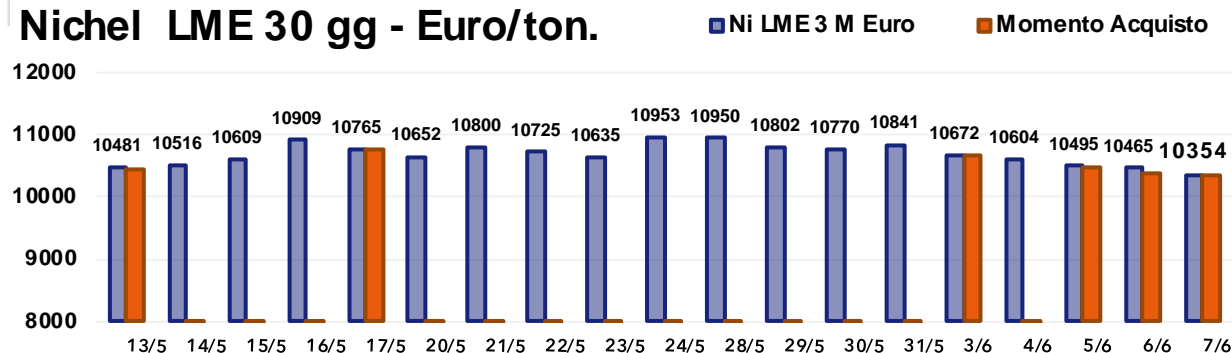
### STRATEGIA D'ACQUISTO - ultimi 30 gg.

PREZZO MEDIO	2275.9
PREZZO SPORTELLO METALLI	2282.1
VARIAZIONE PERIODO	-4.63%
<b>NO SAVING</b>	<b>0.27%</b>

### PREVISIONE



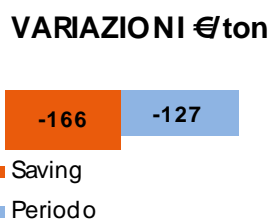
## Nichel LME 30 gg - Euro/ton.



### STRATEGIA D'ACQUISTO - ultimi 30 gg.

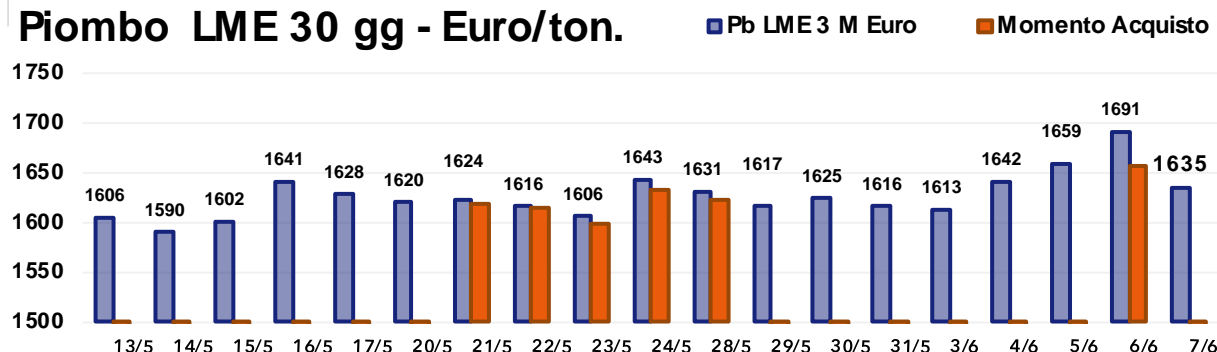
PREZZO MEDIO	10683.9
PREZZO SPORTELLO METALLI	10517.6
VARIAZIONE PERIODO	-1.21%
<b>SAVING</b>	<b>-1.56%</b>

### PREVISIONE



# Industriali LME e leghe

## Piombo LME 30 gg - Euro/ton.

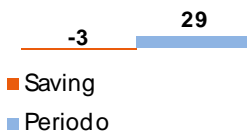


### STRATEGIA D'ACQUISTO - ultimi 30 gg.

PREZZO MEDIO	1626.6
PREZZO SPORTELLO METALLI	1623.9
VARIAZIONE PERIODO	1.81%

**SAVING** -0.17%

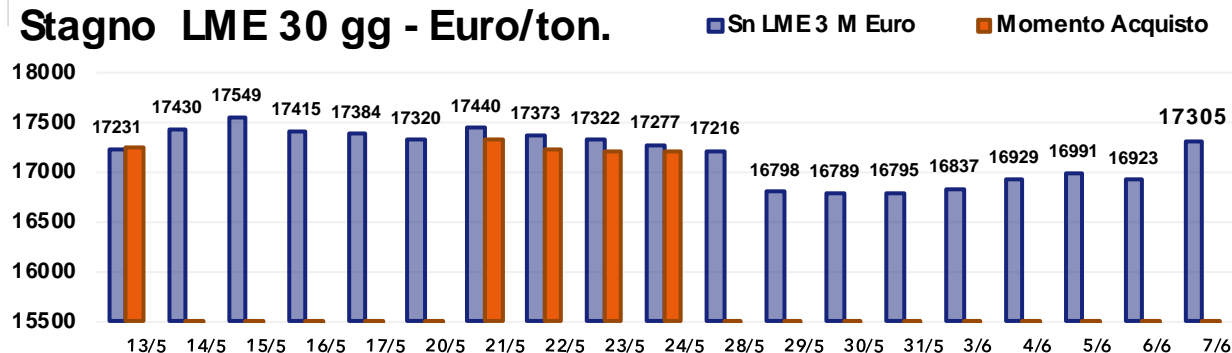
### VARIAZIONI €/ton



### PREVISIONE



## Stagno LME 30 gg - Euro/ton.

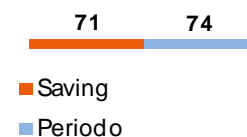


### STRATEGIA D'ACQUISTO - ultimi 30 gg.

PREZZO MEDIO	17174.9
PREZZO SPORTELLO METALLI	17246.0
VARIAZIONE PERIODO	0.43%

**NO SAVING** 0.41%

### VARIAZIONI €/ton

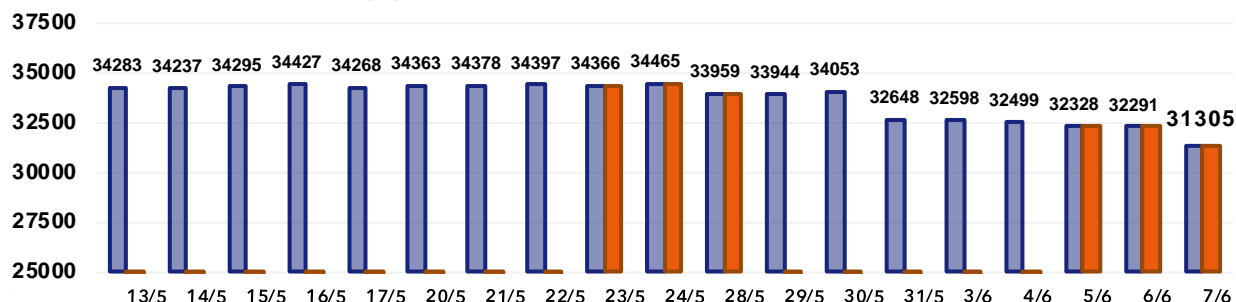


### PREVISIONE



# Industriali LME e leghe

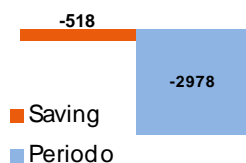
## Cobalto LME 30 gg - Euro/ton.



### STRATEGIA D'ACQUISTO - ultimi 30 gg.

PREZZO MEDIO	33637.1
PREZZO SPORTELLO METALLI	33119.0
VARIAZIONE PERIODO	-8.69%
<b>SAVING</b>	<b>-1.54%</b>

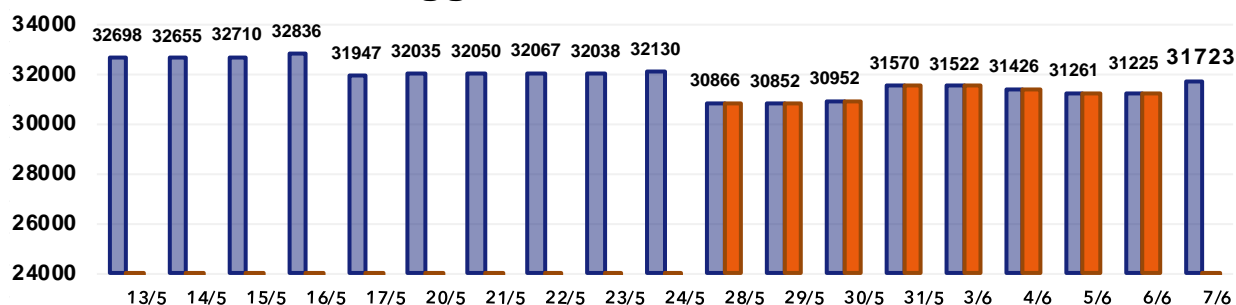
### VARIAZIONI €/ton



### PREVISIONE



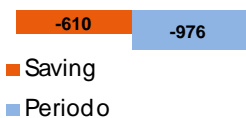
## Molibdeno LME 30 gg - Euro/ton.



### STRATEGIA D'ACQUISTO - ultimi 30 gg.

PREZZO MEDIO	31819.1
PREZZO SPORTELLO METALLI	31209.3
VARIAZIONE PERIODO	-2.98%
<b>SAVING</b>	<b>-1.92%</b>

### VARIAZIONI €/ton



### PREVISIONE



## Metalli e Leghe

Variazioni settimanali dei prezzi in Euro/ton. se non diversamente indicato

Aggiornamento del 7/6/2019

Minerale di Ferro – CME USD/ton	–	1
DRI Pronto Forno	–	5
Ferro-Cromo	–	65
Ferro-Manganese	–	20
Acciai al Carbonio	–	10
Acciai Austenitici	–	70
Acciai Ferritici	–	25
Acciai Martensitici	–	25
Acciai Duplex	–	65
Ghisa	–	5

Elaborazione dati: Metal Index - Sportello Metalli

Disclaimer: Le quotazioni indicate sono da riferirsi a gruppi merceologici; fare riferimento al servizio Metal Index per specifiche categorie di prodotti.

La cosa che risulta essere più difficile in questi ultimi tempi è dare la giusta direzionalità al prezzo del minerale di ferro. Il prezzo dell'Iron Ore non può essere considerato volatile, ma il non chiaro orientamento del suo valore di riferimento si traduce in una linea di prezzi dei semilavorati in acciaio, essi siano lunghi o piani, non allineati con quelle che sono le reali situazioni delle due macro-aree di utilizzo. I recenti aumenti dei prezzi dei piani, poco hanno a che vedere col la dinamica di crescita del valore USD della materia prima "Iron Ore", soprattutto

se raffrontata con il cambio Euro/USD, il cui rafforzamento tendenziale su base mensile è stato dello 0,6% a favore della Divisa Unica europea. La sensazione è chiara, le acciaierie europee hanno voluto forzare i tempi o forse meglio approfittare di una situazione di mercato che sulla carta risulta loro favorevole, dazi e clausole di salvaguardia in testa. La definizione degli extra-lega degli inossidabili è ancora lontana, ma i recenti tonfi del Nichel lasciano intravedere nuove diminuzioni dei riferimenti mensili per luglio.



**SPORTELLLO METALLI**  
**CONFINDUSTRIA**  
Piemonte

La piattaforma interattiva sul mondo dei metalli e degli acciai

**ANNO 2019 A COSTO ZERO\***

per informazioni: [sportellometalli@confindustria.piemonte.it](mailto:sportellometalli@confindustria.piemonte.it)

\* sulla base delle disponibilità dei conti formazione aziendali  
FONDIMPRESA e FONDIRIGENTI



**QUOTAZIONI**



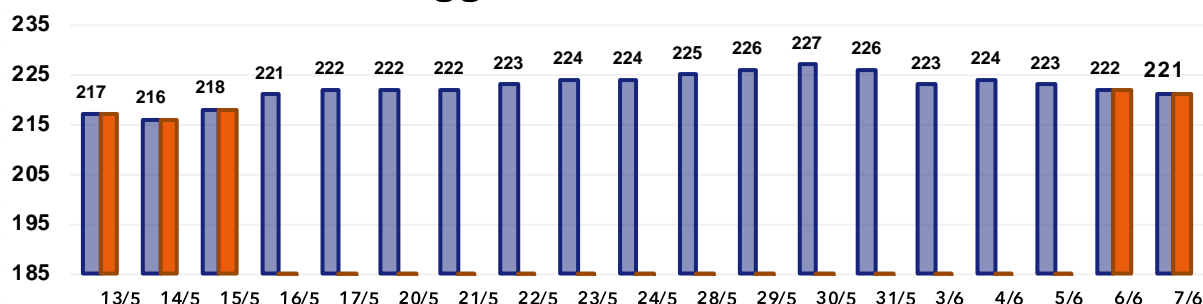
**STRUMENTI**



**DOCUMENTAZIONE**



## DRI Pronto Forno 30 gg - Euro/ton.




### STRATEGIA D'ACQUISTO - ultimi 30 gg.

PREZZO MEDIO	222.4
PREZZO SPORTELLO METALLI	218.8
VARIAZIONE PERIODO	1.84%

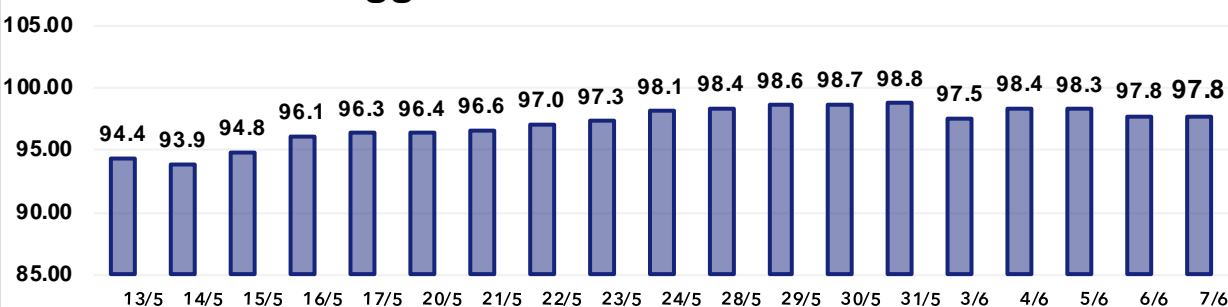
**SAVING** -1.62%

### PREVISIONE

#### VARIAZIONI €/ton



## Iron Ore CME 30 gg - USD/ton.



PREZZO MEDIO 97.10

VARIAZIONE PERIODO 3.60%

## Metalli e Leghe

Variazioni settimanali dei prezzi in Euro/grammo se non diversamente indicato

Aggiornamento del 7/6/2019

Oro 24k	+	0,490
Argento Euro/kg.	+	2,400
Platino	-	0,102
Palladio	-	0,264
Oro 18k	+	0,368
Au 26,2 Ag 1,8 Ni	+	0,354
Au 27 Ag 3 Ni	+	0,344
Au 25 Ag 6 Pt	+	0,333
Au 25 Ag	+	0,368
Au 50 Ag	+	0,246
Au 5 Ag 9 Pt 15 Cu	+	0,339
Au 10 Cu	+	0,441
Au 14,5 Cu 8,5 Pt 4,5 Ag 1 Zn	+	0,342

Elaborazione dati: Metal Index - Sportello Metalli

Disclaimer: Le quotazioni indicate sono da riferirsi a gruppi merceologici; fare riferimento al servizio Metal Index per specifiche categorie di prodotti.

La ritrovata forza dell'Euro rispetto al Dollaro USD non ha reso nella massima evidenza i progressi settimanali di Oro e Argento.

La variazione su base ottava espressa in USD/ozt è stata del 2% in eguale misura per Oro e Argento.

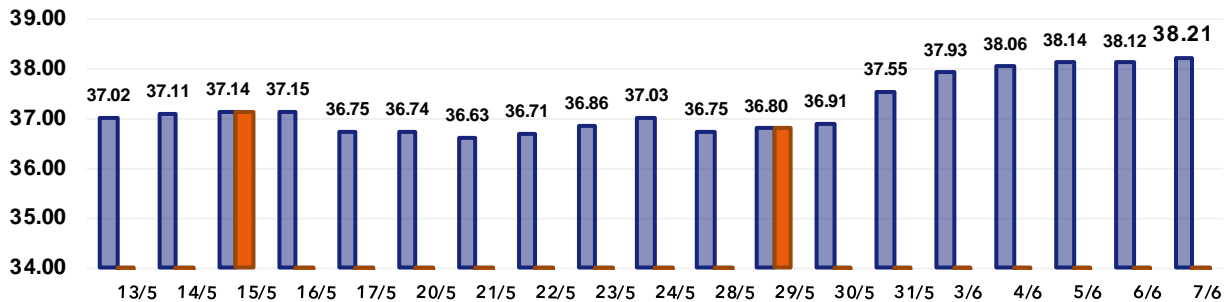
Le quotazioni del Platino e del Palladio hanno avuto un andamento molto contrastato nel corso delle ultime sedute di Borsa. Il Platino ha scontato il forte afflusso di denaro concentratosi sul metallo ad inizio ottava, per poi chiudere la settimana a ridosso degli 800 USD/ozt, in calo del 3% rispetto al massimo di 827 USD/ozt registrato lo scorso 5 giugno, che è stato anche il

punto massimo del Platino nelle ultime 15 sedute.

Il Palladio, se si esclude il picco positivo del 31 maggio, sta mantenendo una fase di progressione interessante con un considerevole numero di ordini di apertura con specifica Long.

La performance più convincente di questa settimana sarà dell'Argento che non ha ancora esaurito la fase rialzista. L'Oro manterrà i livelli di prezzo USD raggiunti, sebbene l'intra-day di Venerdì non sia stato brillante. Il Platino ed il Palladio confermeranno il loro buon momento, con una struttura di crescita più marcata per quest'ultimo.

## Oro 30 gg - Euro/grammo



### STRATEGIA D'ACQUISTO - ultimi 30 gg.

### PREVISIONE

PREZZO MEDIO 37.24

VARIAZIONI €/gr.

PREZZO SPORTELLI METALLI 36.97

Saving

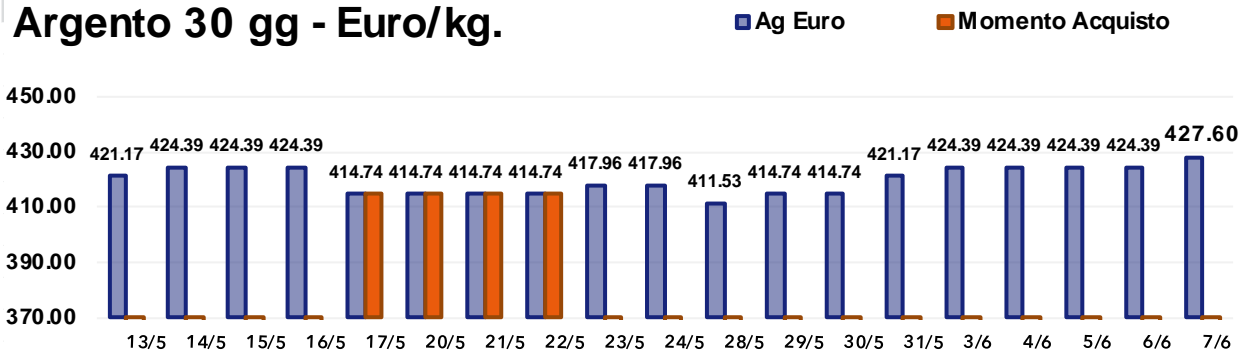
VARIAZIONE PERIODO 3.21%

Periodo

**SAVING -0.72%**



## Argento 30 gg - Euro/kg.



### STRATEGIA D'ACQUISTO - ultimi 30 gg.

### PREVISIONE

PREZZO MEDIO 419.82

VARIAZIONI €/kg

PREZZO SPORTELLI METALLI 414.74

Saving

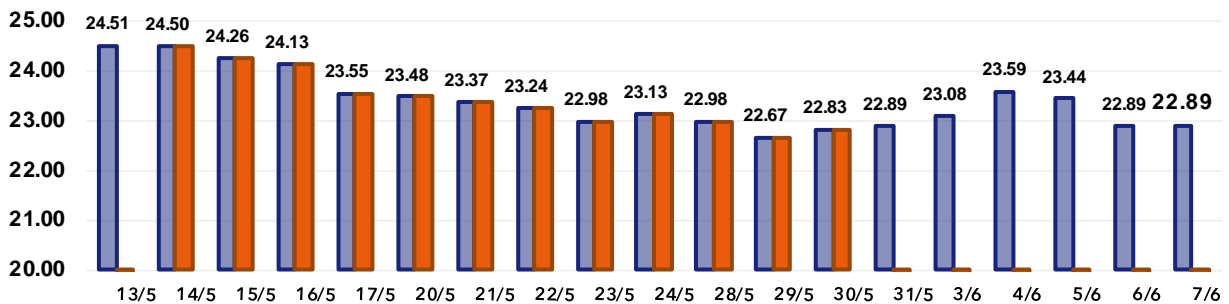
VARIAZIONE PERIODO 1.53%

Periodo

**SAVING -1.21%**



## Platino 30 gg - Euro/grammo




### STRATEGIA D'ACQUISTO - ultimi 30 gg.

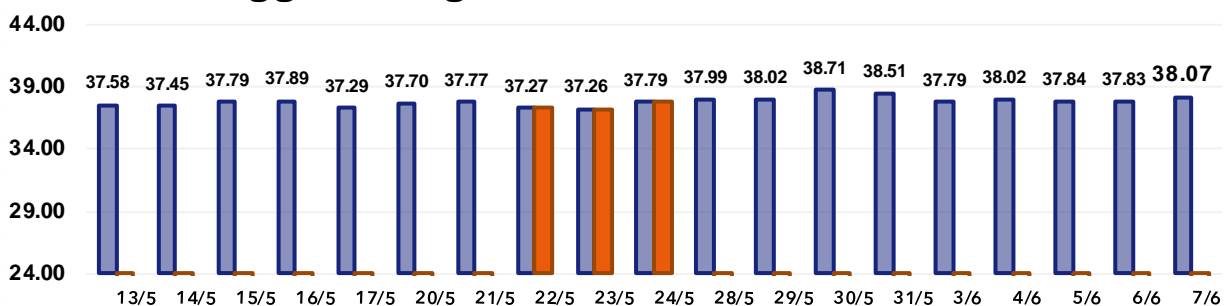
### PREVISIONE

PREZZO MEDIO	23.39
PREZZO SPORTELLO METALLI	23.43
VARIAZIONE PERIODO	-6.61%
<b>NO SAVING</b>	<b>0.17%</b>

#### VARIAZIONI €/gr.



## Palladio 30 gg - Euro/grammo

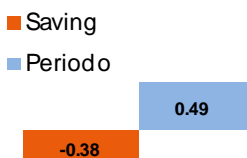


### STRATEGIA D'ACQUISTO - ultimi 30 gg.

### PREVISIONE

PREZZO MEDIO	37.82
PREZZO SPORTELLO METALLI	37.44
VARIAZIONE PERIODO	1.30%
<b>SAVING</b>	<b>-1.00%</b>

#### VARIAZIONI €/gr.



## Metalli e Leghe

Variazioni settimanali dei prezzi in Euro/kg.

Aggiornamento del 7/6/2019

Titanio – grado 2,3,4,5	–	0,26
ELI F136	–	0,26
ELI F1295	–	0,28
Acciaio Inox Medicaale	–	0,02
TZM	–	0,01
Nilvar	–	0,23
<b>CrCo</b>		
CoCrMo	–	0,95
CoCrWNI	–	0,89
CoNiCrMo	–	0,73
CoNiCrMoWFe	–	0,82

Elaborazione dati: Metal Index - Sportello Metalli

Disclaimer: Le quotazioni indicate sono da riferirsi a gruppi merceologici; fare riferimento al servizio Metal Index per specifiche categorie di prodotti.

La conferma della fase di debolezza del Cobalto, che si protrarrà anche nel corso di questa settimana, unita alla buona ripresa dell'Euro nei confronti del Dollaro USD, hanno corretto verso il basso tutto il listino delle leghe per usi medicali. Le cause di questa nuova fase di difficoltà riferita ai prezzi del comparto non deve essere ricondotta ai soli due elementi precedentemente riportati; a questi vanno aggiunti il nuovo crollo del prezzo USD del Nichel e il continuo scivolare verso il basso del riferimento di mercato del Titanio. L'unica nota positiva giunge dal buon momento del Molibdeno ancora in crescita dell'1,6% su base settimanale nella quotazione espressa in USD. Le ferro-leghe alto performanti, dal canto loro, sono rimaste stabili.



**Trade4Industry**  
PERMANENT EXHIBITION - APP TECHNOLOGY



ANDROID APP ON  
Google play  
Download on the  
App Store

### MARKETPLACE



▼

**I contenuti sempre a portata di mano**  
In modo semplice ed immediato potrai informarti sui prodotti, le novità, le fiere del settore di tuo interesse.

▼

**Comunicazione diretta**  
Contatto immediato con le aziende ed enti di tuo interesse.

▼

**Amplia il tuo business**  
Cerca nuovi fornitori e crea nuovi mercati per la tua azienda.

▼

**Presenza globale**  
Aziende, eventi e fiere da tutto il mondo.

▼

**Dati sempre disponibili**  
Ovunque ti trovi potrai facilmente consultare le informazioni.

## Metalli e Leghe

Variazioni settimanali dei prezzi in Euro/ton. (Min. - Max.)

Aggiornamento del 7/6/2019

<b>Non Ferrosi</b>		
Rame 1^ cat	- 80	- 100
Rame 2^ cat	- 90	- 110
Rame 3^ cat	- 90	- 120
Rame tornitura	- 90	- 120
Alluminio rottame	- 60	- 80
Alluminio tornitura	- 60	- 80
Alluminio Secondario rottame	- 60	- 80
Alluminio Secondario tornitura	- 60	- 80
Ottone rottame	- 80	- 100
Ottone tornitura	- 80	- 110
Bronzo rottame	- 40	- 60
Bronzo tornitura	- 50	- 70
Piombo rottame	+ 10	+ 30
Zama rottame	- 70	- 80
Zama tornitura	- 70	- 90
Zinco rottame	- 80	- 100

Elaborazione dati: Metal Index - Sportello Metalli

Disclaimer: Le quotazioni indicate sono da riferirsi a gruppi merceologici; fare riferimento al servizio Metal Index per specifiche categorie di prodotti.

La forte contrazione dei consumi da parte degli utilizzatori di semilavorati in acciaio ha messo in forte difficoltà le acciaierie ed i centri servizio di taglio, rifilatura e spianatura coils.

Le acciaierie, più che i centri servizio, i quali si trovano costretti a trasferire le variazioni in aumento dei prezzi a loro applicati dai laminatoi, non stanno portando avanti con linearità la loro politica dei prezzi.

Il prezzo stabilito dai mandatori per i rottami, in consegna giugno, ha subito una diminuzione generalizzata di circa 5 Euro/ton, mentre il prezzo dei laminati è cresciuto, a seconda della tipologia di acciaio, dai 20 ai 30 Euro

per tonnellata.

La situazione prezzi del comparto dei rottami non ferrosi copia fedelmente la situazione della Borsa LME.

I raccoglitori hanno dalla loro la sola consolazione di correggere verso il basso la media dei lotti in giacenza, ma essendo a giugno, inizia a farsi sentire il rallentamento delle richieste da parte di fonderie e raffinatori.

Gli utilizzatori di metalli, all'opposto, non sono ancora entrati nella fase pre-ferie e quindi stanno mantenendo costanti le quote di produzione dei rottami derivati dai loro processi di produzione.

## Metalli e Leghe

Variazioni settimanali dei prezzi in Euro/ton. (Min. - Max.)

Aggiornamento del 7/6/2019

<b>Ferrosi</b>		
Lamierino	0	- 5
Demolizione Industriale	0	- 5
Tornitura automatica	0	- 5
Ghisa	0	- 5
Tornitura ghisa fresca	0	- 5
<b>Inox</b>		
Austenitici rottame	- 70	- 80
Austenitici tornitura	- 70	- 90
Martensitici rottame	- 30	- 40
Martensitici tornitura	- 30	- 40
Ferritici rottame	- 30	- 40
Ferritici tornitura	- 30	- 40

Elaborazione dati: Metal Index - Sportello Metalli

Disclaimer: Le quotazioni indicate sono da riferirsi a gruppi merceologici; fare riferimento al servizio Metal Index per specifiche categorie di prodotti.



# Metal Index

Non trovi la **LEGA** che ti interessa?

Vuoi conoscere il prezzo di un particolare **PRODOTTO**?

Ora puoi ricevere **ogni settimana** le quotazioni dei metalli che utilizzi!

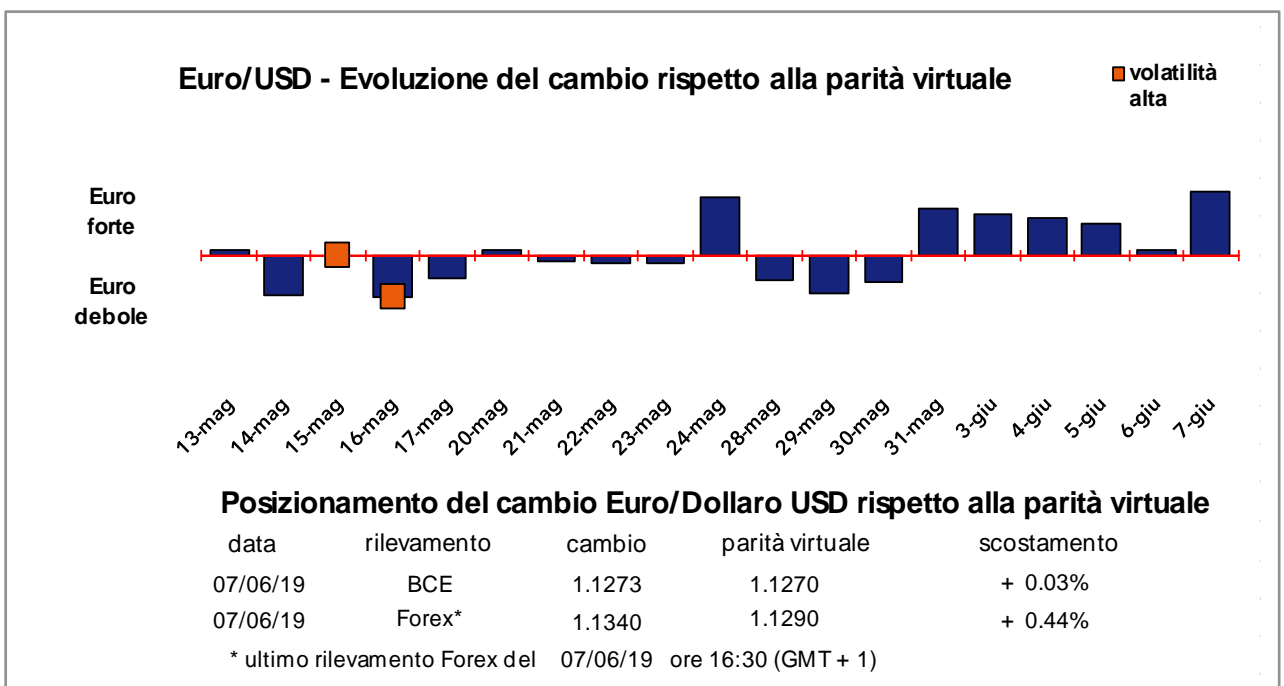
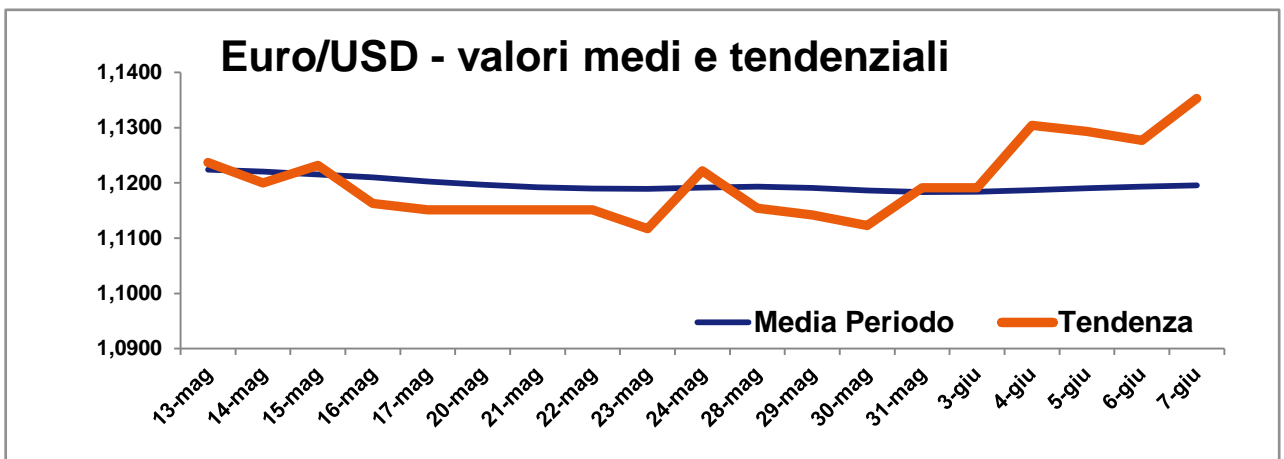
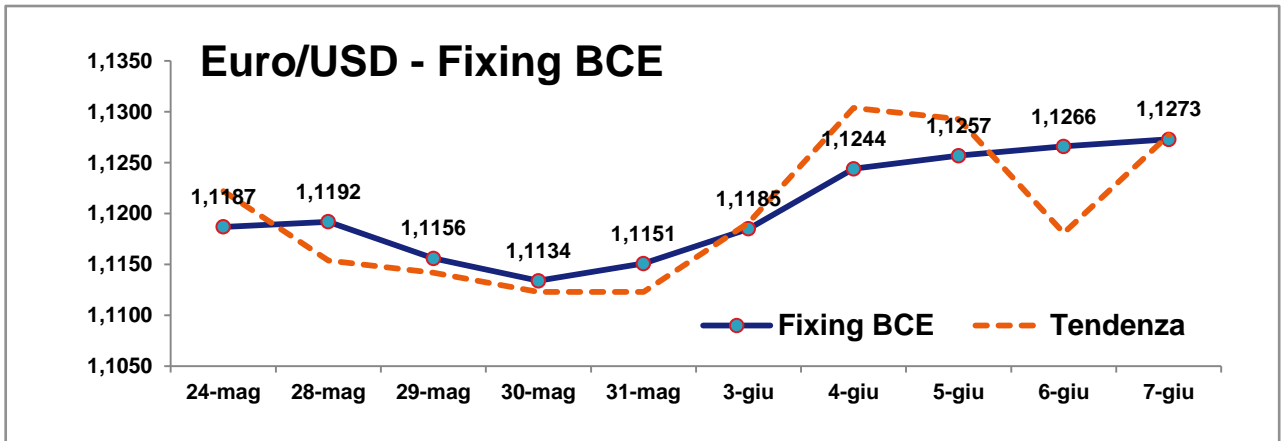
Potrai monitorare costantemente gli andamenti ed adeguare i tuoi contratti di fornitura!

**ORA ANCHE ON-LINE SULLA PIATTAFORMA INTERATTIVA DI SPORTELLO METALLI**

[www.incipitadvisory.com/incipit\\_tool/index.php](http://www.incipitadvisory.com/incipit_tool/index.php)

**Contattaci subito all'indirizzo e-mail:**

[sportellometalli@confindustria.piemonte.it](mailto:sportellometalli@confindustria.piemonte.it)





## Indicatori macroeconomici di settore Variazioni periodiche

Aggiornamento del 7/6/2019

Indici	LMEX	SP & GSCI	Dow Jones ind.metals	STOXX 600	Baltic Dry
Valori del 7/6/2019	2736	1160,84	102,07	426	1138
Variazione % rispetto settimana precedente	- 0,977 %	- 1,294 %	- 1,239 %	+ 1,188 %	+ 3,832 %
Variazione % rispetto al 1/1/2019	- 2,321 %	- 2,280 %	- 0,787 %	+ 7,576 %	- 10,464 %
Variazione % rispetto ai 12 mesi precedenti	- 21,582 %	- 21,641 %	- 20,426 %	- 16,306 %	- 18,188 %

Elaborazione dati: Sportello Metalli

### Natura degli Indici

- LMEX** London Metal Exchange Index – Indice ufficiale LME che calcola le variazioni di tutti i metalli quotati alla Borsa di Londra.
- SP & GSCI** Standard & Poors Goldman Sachs Commodity Index – Indice dei metalli industriali quotati al CME di Chicago (USA).
- Dow Jones Ind. metals** Dow Jones industrial metals – Indice dedicato al mercato dei futures dei metalli industriali.
- STOXX 600** Europe 600 Basic Resources – Indice di borsa legato alle quotazioni delle azioni di società minerarie e metallurgiche europee.
- Baltic Dry** Indice di riferimento per il mercato dei noli marittimi. Indice specifico per navi cargo «bulk+dry» (alla rinfusa e non liquide).



SPORTELLI METALLI  
CONFINDUSTRIA  
Piemonte

**ANCHE PREZIOSI E MEDICALI  
NEL 2019 A COSTO ZERO\***

per informazioni: [sportellometalli@confindustria.piemonte.it](mailto:sportellometalli@confindustria.piemonte.it)

\* sulla base delle disponibilità dei conti formazione aziendali  
FONDIMPRESA e FONDIRIGENTI

# Partner



Seguici su

