

MetalWeek



CONFINDUSTRIA
Piemonte

Anno VIII • numero 24 • 17 Giugno 2019

Sommario	<i>In questo numero</i>
Industriali LME e leghe	Lo Zinco non ferma la corsa verso il basso
Acciai	Un aumento privo di prospettiva
Preziosi	L'allungo del Palladio
Medicale	Il Nichel mantiene i prezzi sostenuti
Rottami	Un mondo a parte
Cambio valutario	Il cambio tra Euro e Dollaro resta stabile
Indicatori macroeconomici	I prezzi dei noli ricominciano a scendere





CONFINDUSTRIA
Piemonte

SPORTELLO METALLI

SPORTELLO METALLI è un servizio di supporto alle imprese dedicato all'analisi delle quotazioni dei metalli ferrosi, non ferrosi e leghe, ai fini di migliorare il piano strategico degli acquisti con la diretta conseguenza dell'innalzamento del livello della competitività commerciale.

Lo SPORTELLO METALLI è:

➤ **CONSULENZA**

Il team di SPORTELLO METALLI è a disposizione delle Aziende associate presso le Territoriali di Confindustria Piemonte; i primi due incontri sono gratuiti.

➤ **PIATTAFORMA on-line**

Lo SPORTELLO METALLI fornisce dati in tempo reale sui prezzi di borsa dei metalli ferrosi, non ferrosi e leghe con la possibilità di analisi personalizzate da parte dell'utente.

➤ **METAL INDEX**

Il listino di riferimento nazionale dei prezzi dei metalli delle leghe e dei rottami, è redatto da SPORTELLO METALLI con cadenza settimanale.

➤ **FORMAZIONE**

Corsi organizzati da SPORTELLO METALLI, in collaborazione con SKILLAB Unione Industriale Torino, finanziabili attraverso la dotazione dei fondi aziendali di FONDIMPRESA e FONDIRIGENTI.

➤ **INCONTRI**

Lo SPORTELLO METALLI organizza momenti di approfondimento sulle tematiche di carattere tecnico e finanziario che interessano il mondo dei metalli.



SPORTELLO METALLI
CONFINDUSTRIA
Piemonte

Via V. Vela 23 – 10128 Torino
sportellometalli@confindustria.piemonte.it



SPORTELLO METALLI
CONFINDUSTRIA
Piemonte

partner tecnico di



**nella definizione
delle strategie di acquisto di
metalli, leghe e loro componenti**

per informazioni:

sez.piemonte@adaci.it

informazione@adaci.it

sportellometalli@confindustria.piemonte.it

Testi ed elaborazioni a cura di: Marco Barbero
barbero.consul@ui.torino.it

Industriali LME e leghe

Metalli e Leghe

Variazioni settimanali dei prezzi in Euro/ton. se non diversamente indicato

Aggiornamento del 14/6/2019

Rame	+	25
Alluminio	+	10
Zinco	-	45
Nichel	+	375
Piombo	+	35
Stagno	+	95
Cobalto €/kg.	+	0,30
Molibdeno €/kg.	+	0,30
Alluminio Secondario	+	15
Ottone	-	10
Bronzo	+	30
Zama	-	45

Elaborazione dati: Metal Index - Sportello Metalli

Disclaimer: Le quotazioni indicate sono da riferirsi a gruppi merceologici; fare riferimento al servizio Metal Index per specifiche categorie di prodotti.

I dati di chiusura del listino del LME su base settimanale non rendono, in modo evidente, quanto è successo la scorsa ottava, con il Rame stabile e lo Zinco, ancora in diminuzione.

Nel corso della seduta di Martedì 11 Giugno i due metalli avevano fatto registrare dei buoni progressi di prezzo su base USD 3mesi, rispetto alla chiusura di ottava del giorno 7.

Gli incrementi di inizio settimana sono stati del 2,4% per il Rame e dell'1,4% per lo Zinco, per poi arretrare rispettivamente del 2,3% e del 2,6% nella seconda parte dell'ottava.

La situazione appena descritta non lascia dubbi su quanta cautela occorre avere nel modo di operare sulla definizione degli acquisti di metalli e leghe.

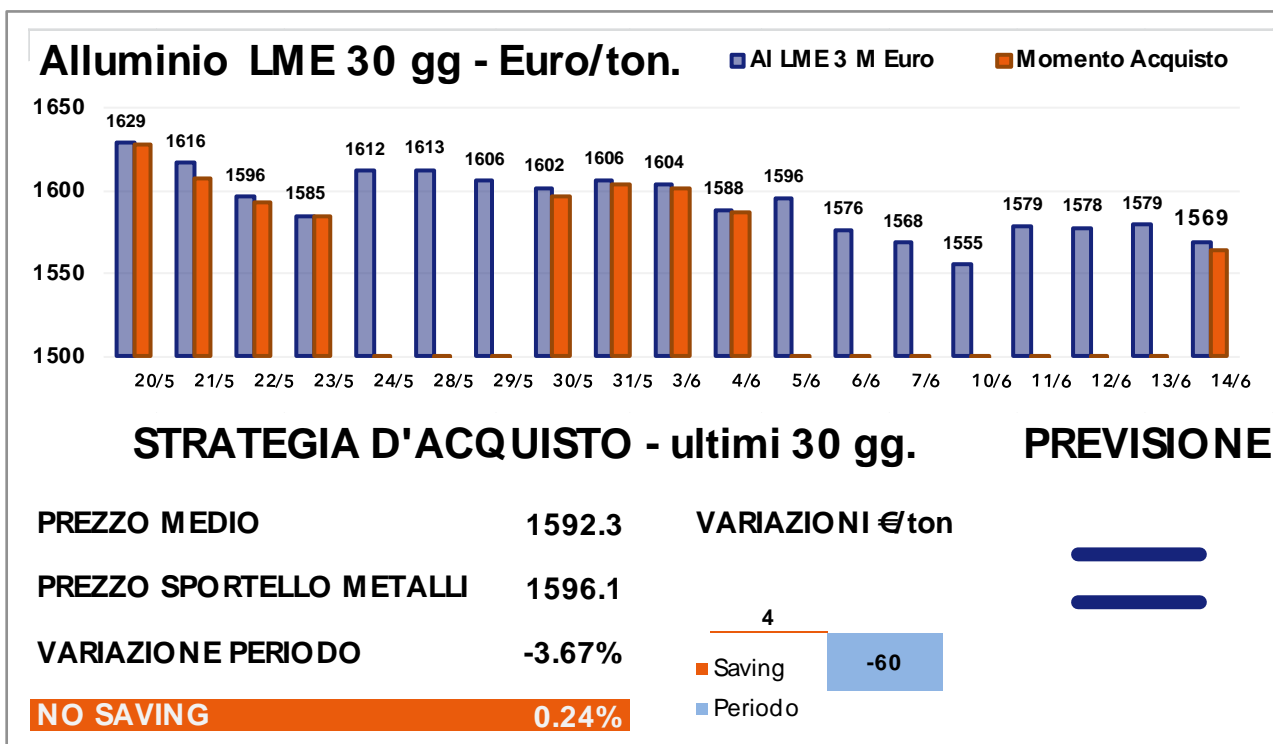
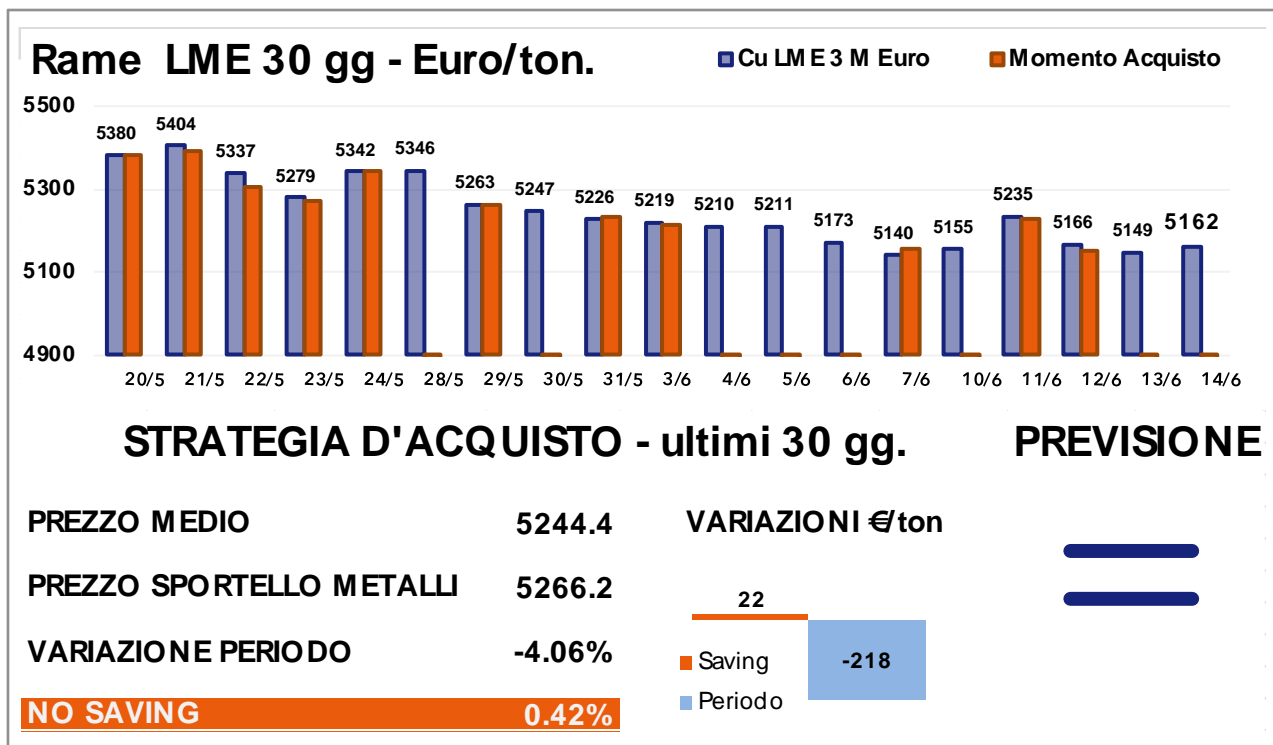
Il Nichel è stato il metallo più brillante di tutto il listino, con un progresso su

base settimanale del 2,4% sul valore USD 3mesi. Le prospettive sul Nichel restano buone con l'andamento della curva, laterale in area Long.

Il Rame continuerà nella sua fase di stabilità sui valori bassi del periodo, rimandando così il momento della sua ripresa di un'altra settimana. Lo Zinco è in un momento molto particolare, dove non stanno mancando gli elementi per una progressione positiva e prolungata nel tempo.

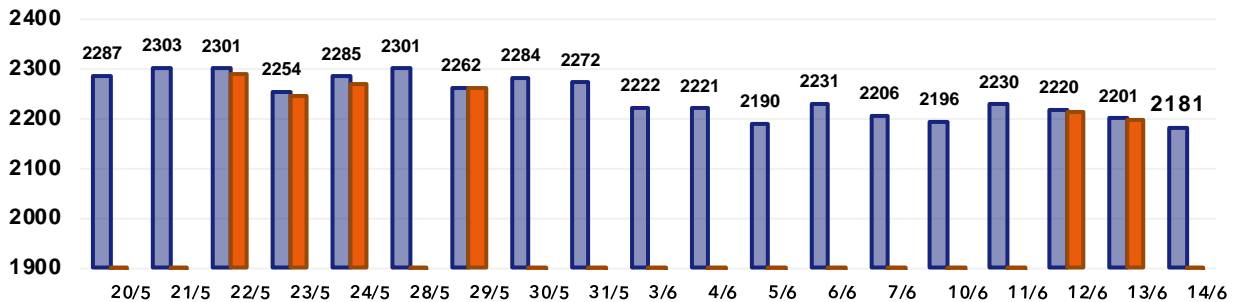
L'Alluminio ha dimostrato di poter tenere l'attuale livello di presso USD e questo gli ha permesso di attrarre una discreta quantità di denaro in Borsa. Lo Stagno sarà atteso a confermare i progressi della scorsa ottava, mentre il Piombo ritornerà in modo costante alle quotazioni a cui ci ha abituati nel corso dei mesi di Maggio e Giugno.

Industriali LME e leghe



Industriali LME e leghe

Zinco LME 30 gg - Euro/ton.

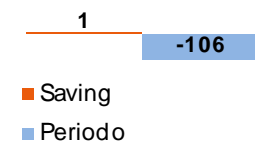


STRATEGIA D'ACQUISTO - ultimi 30 gg.

PREZZO MEDIO	2244.6
PREZZO SPORTELLO METALLI	2245.8
VARIAZIONE PERIODO	-4.64%

NO SAVING 0.05%

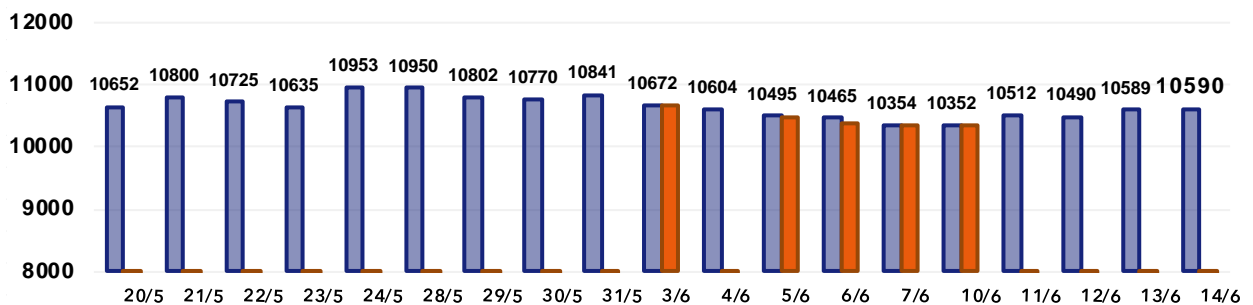
VARIAZIONI €/ton



PREVISIONE



Nichel LME 30 gg - Euro/ton.

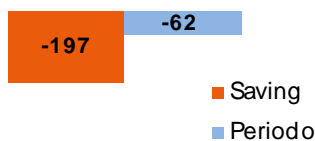


STRATEGIA D'ACQUISTO - ultimi 30 gg.

PREZZO MEDIO	10644.7
PREZZO SPORTELLO METALLI	10447.8
VARIAZIONE PERIODO	-0.58%

SAVING -1.85%

VARIAZIONI €/ton

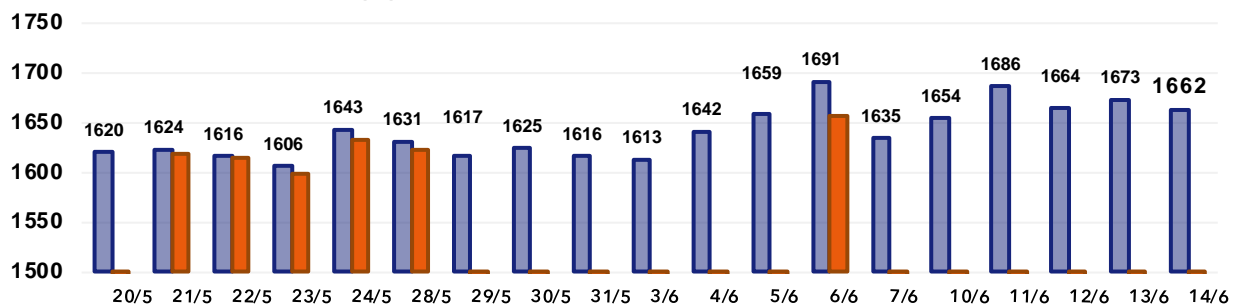


PREVISIONE



Industriali LME e leghe

Piombo LME 30 gg - Euro/ton.

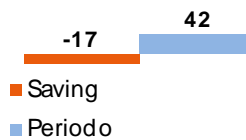


STRATEGIA D'ACQUISTO - ultimi 30 gg.

PREZZO MEDIO	1640.9
PREZZO SPORTELLO METALLI	1623.9
VARIAZIONE PERIODO	2.60%

SAVING -1.04%

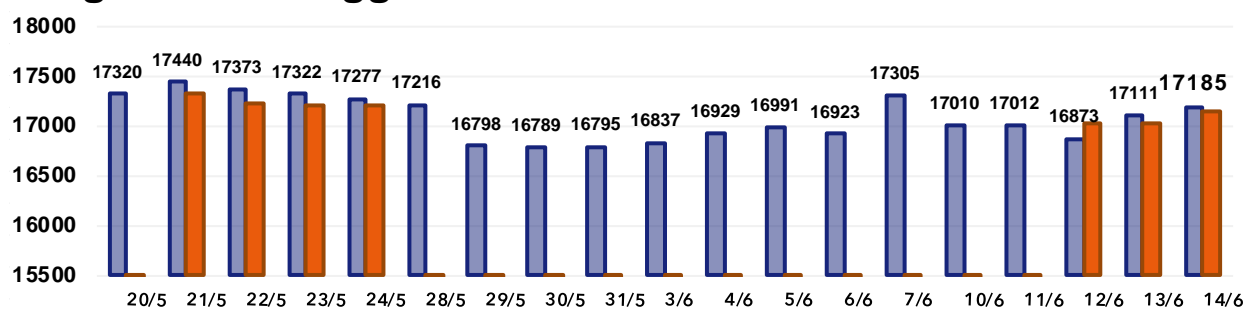
VARIAZIONI €/ton



PREVISIONE



Stagno LME 30 gg - Euro/ton.

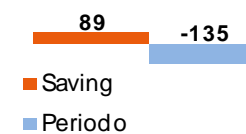


STRATEGIA D'ACQUISTO - ultimi 30 gg.

PREZZO MEDIO	17079.2
PREZZO SPORTELLO METALLI	17168.1
VARIAZIONE PERIODO	-0.78%

NO SAVING 0.52%

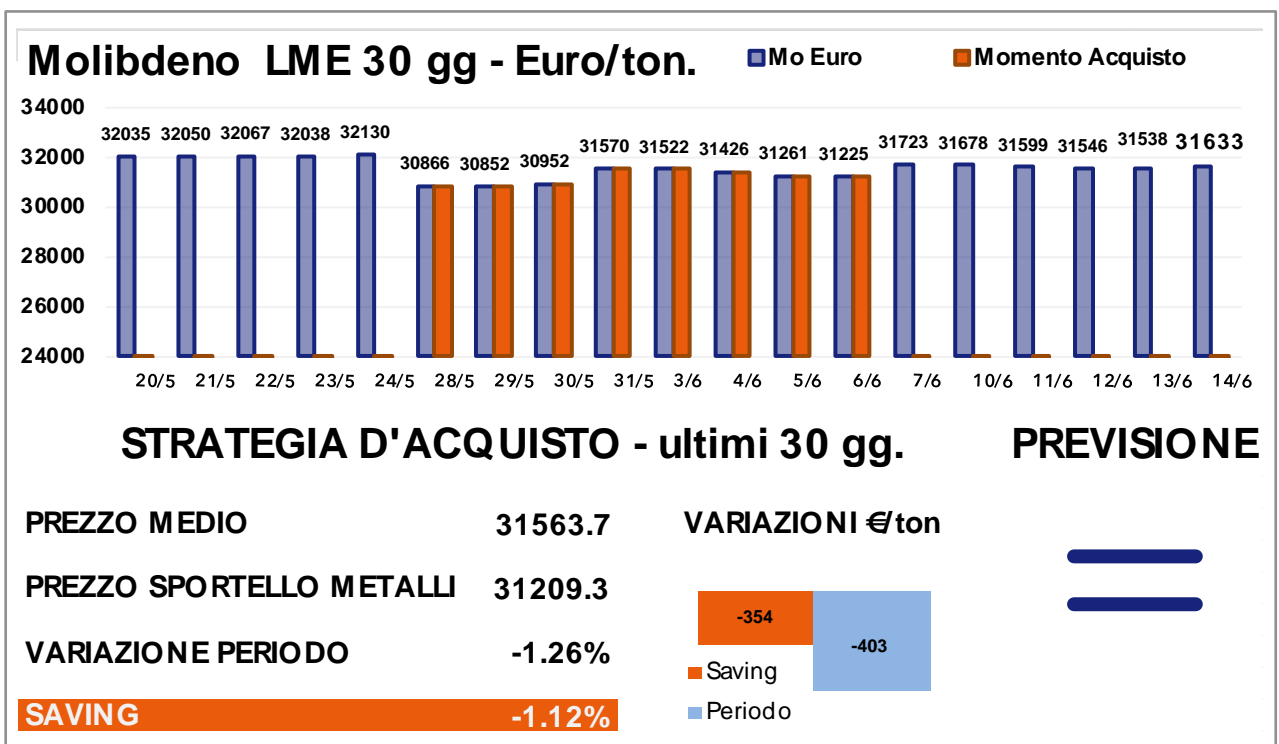
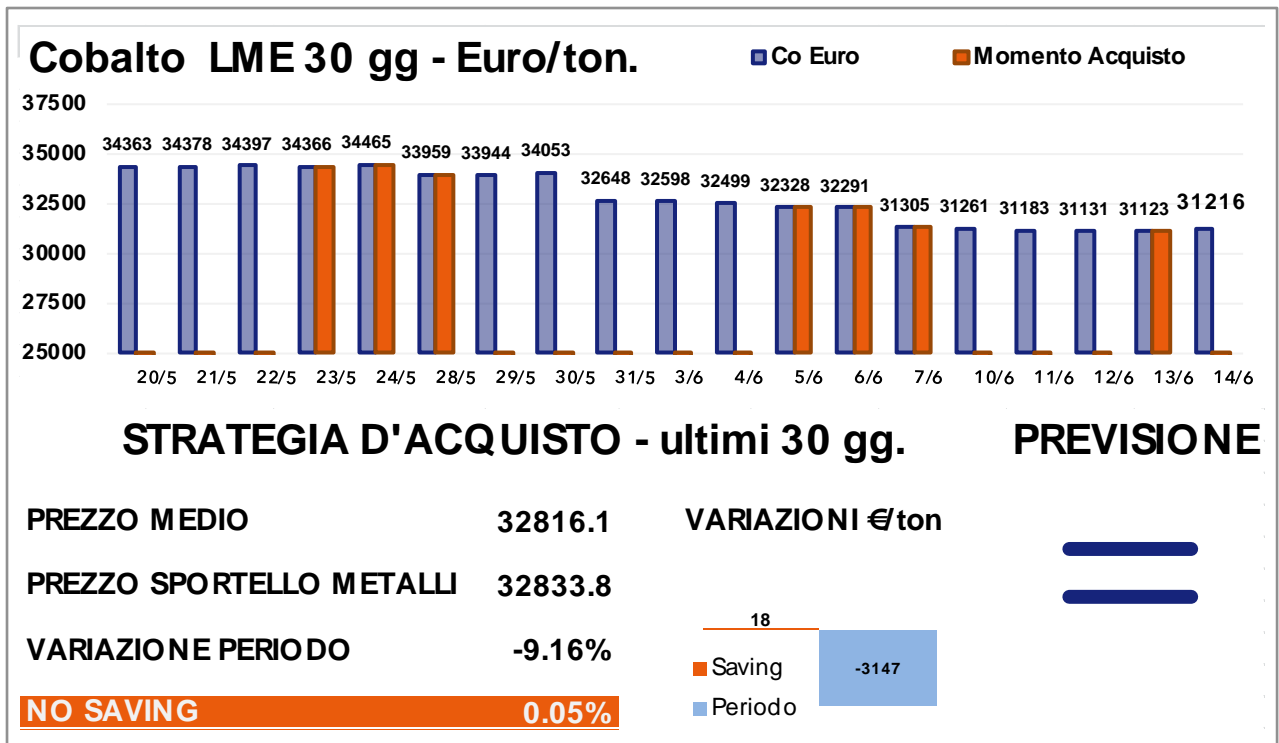
VARIAZIONI €/ton



PREVISIONE



Industriali LME e leghe



Metalli e Leghe

Variazioni settimanali dei prezzi in Euro/ton. se non diversamente indicato

Aggiornamento del 14/6/2019

Minerale di Ferro – CME USD/ton	+	7
DRI Pronto Forno	+	15
Ferro-Cromo	–	30
Ferro-Manganese	+	15
Acciai al Carbonio	+	15
Acciai Austenitici	+	35
Acciai Ferritici	+	5
Acciai Martensitici	+	5
Acciai Duplex	+	25
Ghisa	+	10

Elaborazione dati: Metal Index - Sportello Metalli

Disclaimer: Le quotazioni indicate sono da riferirsi a gruppi merceologici; fare riferimento al servizio Metal Index per specifiche categorie di prodotti.

La settimana di Borsa CME ha messo in evidenza quanto il trend di una commodity non semplice da calare nella diretta attività produttiva, come l'Iron Ore, possa a volte condizionare solo marginalmente il comparto dello utilizzo, come quello dei semilavorati di Acciaio.

La crescita del prezzo del minerale di Ferro è stata importante, nei primi quattro giorni della scorsa ottava di Borsa CME l'incremento del prezzo USD dell'Iron Ore è stato dell'8% per poi assestarsi nella giornata del 14

Giugno ad un +6,3% sul riferimento base settimanale. Lo sviluppo di questa fase di crescita del prezzo USD del minerale di ferro difficilmente troverà riscontro sui prezzi di mercato, soprattutto nell'ottica di un buon livello di reperibilità dei rottami da parte delle acciaierie, come d'altro canto sta avvenendo.

La crescita del prezzo del Nichel, a ridosso della fissazione degli extra lega degli inossidabili per il mese di Luglio 2019, non dovrebbe incidere in modo significativo sui nuovi listini.



SPORTELLI METALLI

CONFINDUSTRIA
Piemonte

La piattaforma interattiva sul mondo dei metalli e degli acciai

ANNO 2019 A COSTO ZERO*

per informazioni: sportellometalli@confindustria.piemonte.it

* sulla base delle disponibilità dei conti formazione aziendali
FONDIMPRESA e FONDIRIGENTI



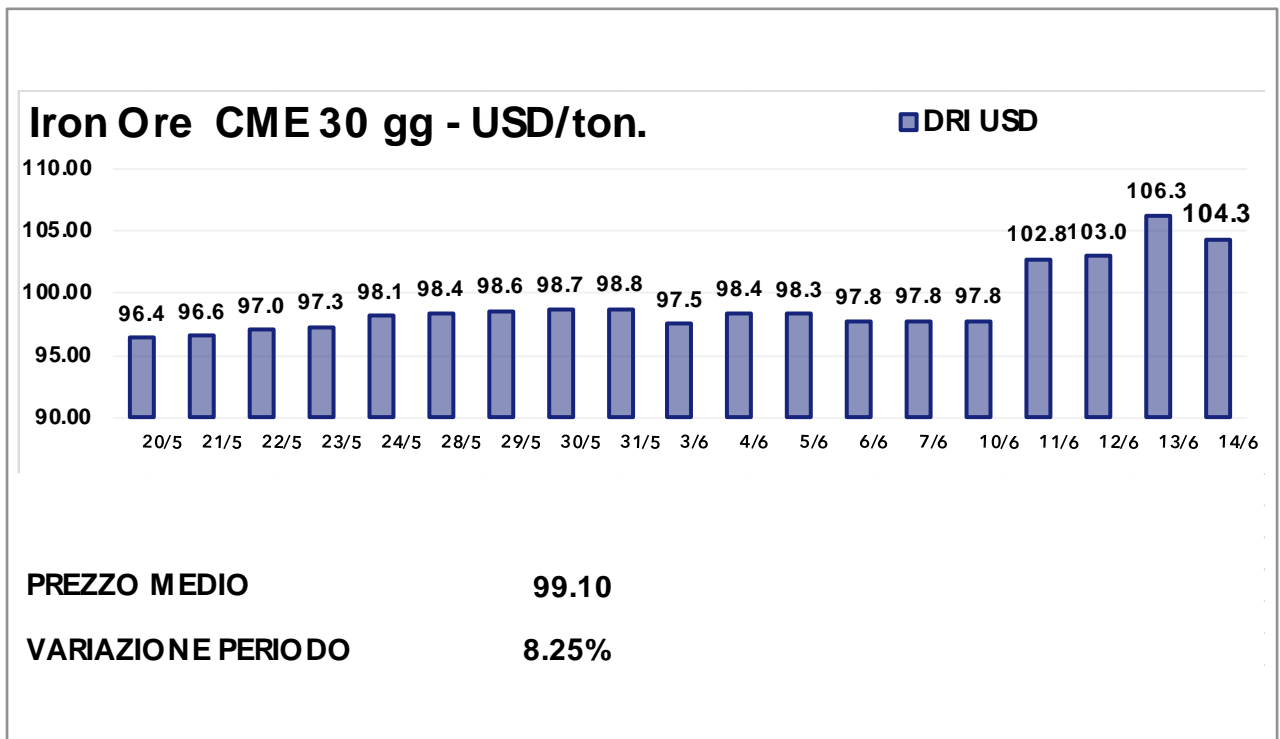
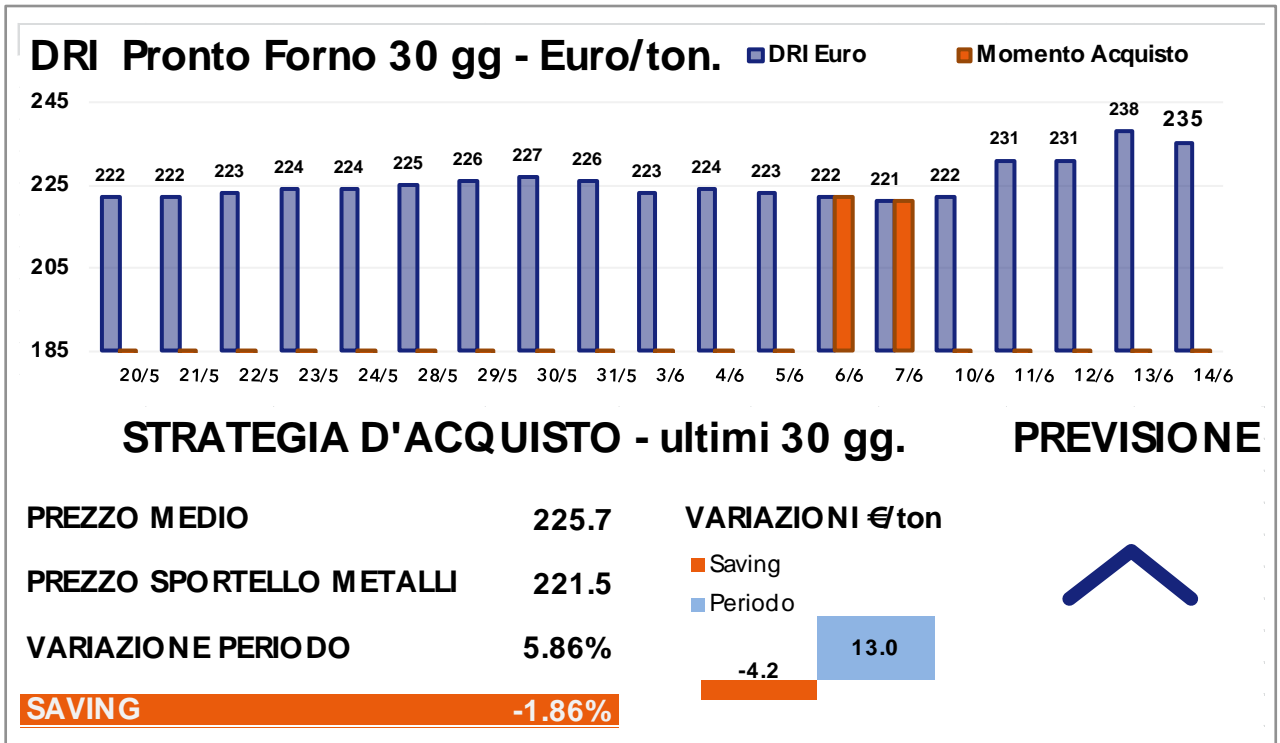
QUOTAZIONI



STRUMENTI



DOCUMENTAZIONE



Metalli e Leghe

Variazioni settimanali dei prezzi in Euro/grammo se non diversamente indicato

Aggiornamento del 14/6/2019

Oro 24k	+	0,596
Argento Euro/kg.	+	2,900
Platino	+	0,303
Palladio	+	3,280
Oro 18k	+	0,447
Au 26,2 Ag 1,8 Ni	+	0,430
Au 27 Ag 3 Ni	+	0,418
Au 25 Ag 6 Pt	+	0,430
Au 25 Ag	+	0,448
Au 50 Ag	+	0,300
Au 5 Ag 9 Pt 15 Cu	+	0,451
Au 10 Cu	+	0,537
Au 14,5 Cu 8,5 Pt 4,5 Ag 1 Zn	+	0,452

Elaborazione dati: Metal Index - Sportello Metalli

Disclaimer: Le quotazioni indicate sono da riferirsi a gruppi merceologici; fare riferimento al servizio Metal Index per specifiche categorie di prodotti.

Il Palladio è ritornato protagonista del mercato dei preziosi con una crescita su base settimanale del 6,8% nel suo riferimento USD/ozt.

La performance del Palladio non ha messo in piena luce gli ottimi risultati della settimana di Oro ed Argento con un +1,48% per il primo ed un +1,13% per il secondo.

Più defilata la performance del Platino che con un + 0,85% sul prezzo USD/ozt è stato il fanalino di coda.

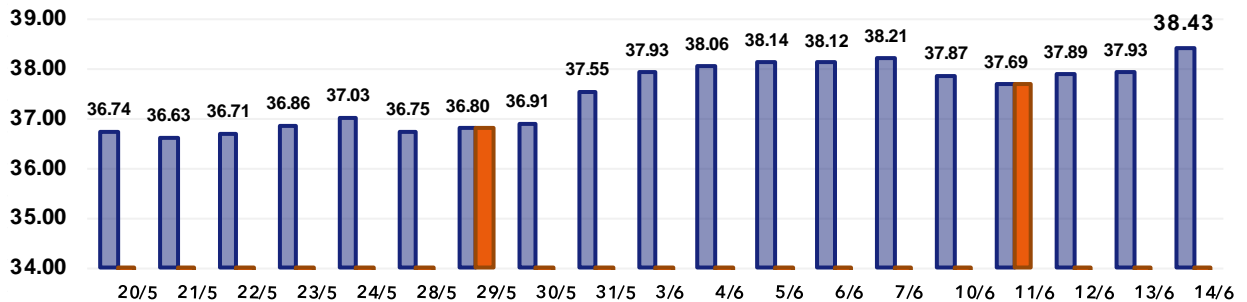
Il Palladio continuerà la progressione anche nel corso di questa settimana, sebbene l'intensità non sarà quella della scorsa ottava.

I segnali per l'Oro non sono in linea con quelli evidenziati qualche giorno fa, il metallo è entrato in una fase di prezzi alti, ma stabili, che sul finire della settimana tenderanno ad invertire il trend positivo del momento.

Lo stesso discorso fatto per l'Oro vale per l'Argento, anche se la sua linea del prezzo sarà più stabile con una buona propensione a posizionare la curva ai margini dell'area Long.

Il Platino sta attraversando una fase molto tranquilla con il prezzo USD/ozt ben assestato a cavallo degli 800 Dollari per oncia.

Oro 30 gg - Euro/grammo

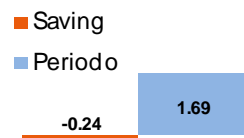


STRATEGIA D'ACQUISTO - ultimi 30 gg.

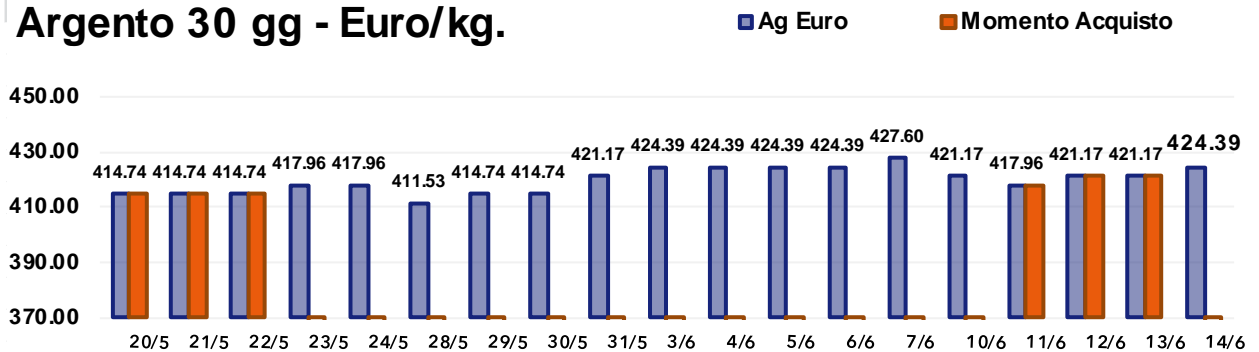
PREVISIONE

PREZZO MEDIO	37.49
PREZZO SPORTELLO METALLI	37.25
VARIAZIONE PERIODO	4.60%
SAVING	-0.64%

VARIAZIONI €/gr.



Argento 30 gg - Euro/kg.

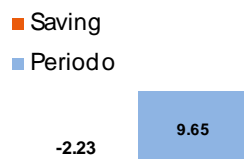


STRATEGIA D'ACQUISTO - ultimi 30 gg.

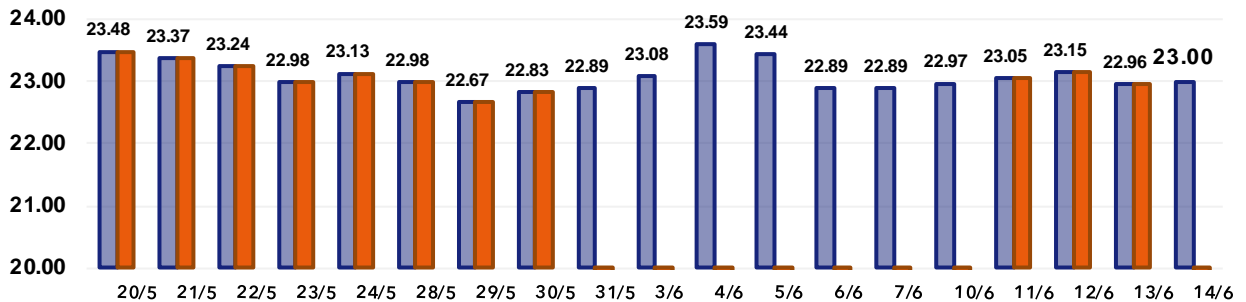
PREVISIONE

PREZZO MEDIO	419.65
PREZZO SPORTELLO METALLI	417.42
VARIAZIONE PERIODO	2.33%
SAVING	-0.53%

VARIAZIONI €/kg



Platino 30 gg - Euro/grammo



STRATEGIA D'ACQUISTO - ultimi 30 gg.

PREVISIONE


PREZZO MEDIO 23.08

VARIAZIONI €/gr.

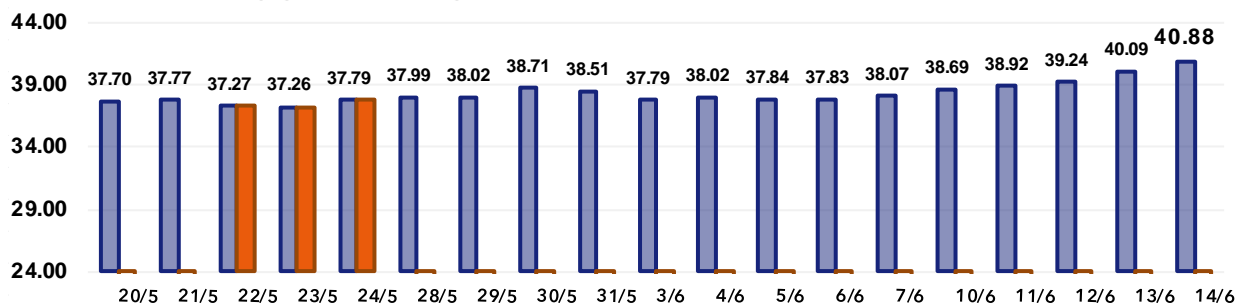
PREZZO SPORTELLI METALLI 23.08

VARIAZIONE PERIODO -2.04%

NO SAVING 0.00%



Palladio 30 gg - Euro/grammo



STRATEGIA D'ACQUISTO - ultimi 30 gg.

PREVISIONE

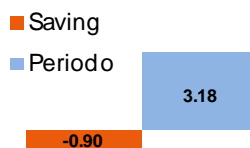
PREZZO MEDIO 38.34

VARIAZIONI €/gr.

PREZZO SPORTELLI METALLI 37.44

VARIAZIONE PERIODO 8.44%

SAVING -2.35%



Metalli e Leghe

Variazioni settimanali dei prezzi in Euro/kg.

Aggiornamento del 14/6/2019

Titanio – grado 2,3,4,5	+	0,08
ELI F136	+	0,08
ELI F1295	+	0,09
Acciaio Inox Medicaale	+	0,01
TZM	+	0,02
Nilvar	+	0,15
CrCo		
CoCrMo	+	0,19
CoCrWNI	+	0,22
CoNiCrMo	+	0,25
CoNiCrMoWFe	+	0,22

Elaborazione dati: Metal Index - Sportello Metalli

Disclaimer: Le quotazioni indicate sono da riferirsi a gruppi merceologici; fare riferimento al servizio Metal Index per specifiche categorie di prodotti.

Il Nichel, da solo, mantiene in campo positivo le variazioni settimanali del listino delle leghe per usi medicali. La crescita del prezzo USD del Nichel, come detto in precedenza, è stata costante per tutta la settimana e questo lascia ben sperare per il futuro. Il cambio Euro/Dollaro, molto stabile nel corso dell'ottava che si è appena chiusa, ha permesso di evidenziare le variazioni dei prezzi dei metalli sulla base dei riferimenti dei prezzi USD i, in primo luogo di Cobalto e Molibdeno. I due metalli hanno tracciato due linee molto simili, ma mentre per il Cobalto si è trattato di una fase di arresto della diminuzione del prezzo di riferimento USD, per il Molibdeno lo stop è andato a fermare un trend di crescita che durava da fine Maggio.

Trade4Industry
PERMANENT EXHIBITION - APP TECHNOLOGY

MARKETPLACE

ANDROID APP ON
Google play

Download on the
App Store

I contenuti sempre a portata di mano
In modo semplice ed immediato potrai informarti sui prodotti, le novità, le fiere del settore di tuo interesse.

Comunicazione diretta
Contatto immediato con le aziende ed enti di tuo interesse.

Amplia il tuo business
Cerca nuovi fornitori e crea nuovi mercati per la tua azienda.

Presenza globale
Aziende, eventi e fiere da tutto il mondo.

Dati sempre disponibili
Ovunque ti trovi potrai facilmente consultare le informazioni.

Metalli e Leghe

Variazioni settimanali dei prezzi in Euro/ton. (Min. - Max.)

Aggiornamento del 14/6/2019

Non Ferrosi		
Rame 1^ cat	0	+ 20
Rame 2^ cat	0	+ 10
Rame 3^ cat		0
Rame tornitura		0
Alluminio rottame		0
Alluminio tornitura		0
Alluminio Secondario rottame		0
Alluminio Secondario tornitura		0
Ottone rottame		0
Ottone tornitura		0
Bronzo rottame	0	+ 20
Bronzo tornitura	0	+ 10
Piombo rottame	0	+ 20
Zama rottame	- 40	- 50
Zama tornitura	- 40	- 60
Zinco rottame	- 40	- 60

Elaborazione dati: Metal Index - Sportello Metalli

Disclaimer: Le quotazioni indicate sono da riferirsi a gruppi merceologici; fare riferimento al servizio Metal Index per specifiche categorie di prodotti.

Il mercato dei rottami ferrosi vive una grande anomalia tra la tendenza del prezzo dell'Iron Ore e quella dei valori degli sfridi di lavorazione, siano essi quotati alla Borsa Lme o al CME di Chicago.

I due contratti sui rottami, il "LME Scrap" per la Borsa londinese e per quella statunitense il "AMM Bushelling Ferrous Scrap" hanno avuto i prezzi in calo, rispettivamente dell'1,7% e del 5,6% su base settimanale; la variazione del minerale di Ferro, come già detto, è stata del 6,3% e sempre riferita alla ottava. Una specularità così evidente

tra le quotazioni dei rottami e quella del minerale ha dell'anomalo se rapportata alla reale situazione di mercato riferita ai consumi di Acciaio classificati come semilavorati. Nella condizione di utilizzo a livello industriale è evidente che per le acciaierie sarà molto conveniente utilizzare rottami, anziché minerale di ferro o DRI, in modo particolare per la produzione di lunghi e rebar. I non ferrosi, come da lungo tempo sottolineato, risentono della situazione in cui si trova l'intero listino del London Metal Exchange.

Metalli e Leghe

Variazioni settimanali dei prezzi in Euro/ton. (Min. - Max.)

Aggiornamento del 14/6/2019

Ferrosi	
Lamierino	0
Demolizione Industriale	0
Tornitura automatica	0
Ghisa	0
Tornitura ghisa fresca	0
Inox	
Austenitici rottame	+ 10 + 20
Austenitici tornitura	0 + 10
Martensitici rottame	0
Martensitici tornitura	0
Ferritici rottame	0
Ferritici tornitura	0

Elaborazione dati: Metal Index - Sportello Metalli

Disclaimer: Le quotazioni indicate sono da riferirsi a gruppi merceologici; fare riferimento al servizio Metal Index per specifiche categorie di prodotti.



Metal Index

Non trovi la **LEGA** che ti interessa?

Vuoi conoscere il prezzo di un particolare **PRODOTTO**?

Ora puoi ricevere **ogni settimana** le quotazioni dei metalli che utilizzi!

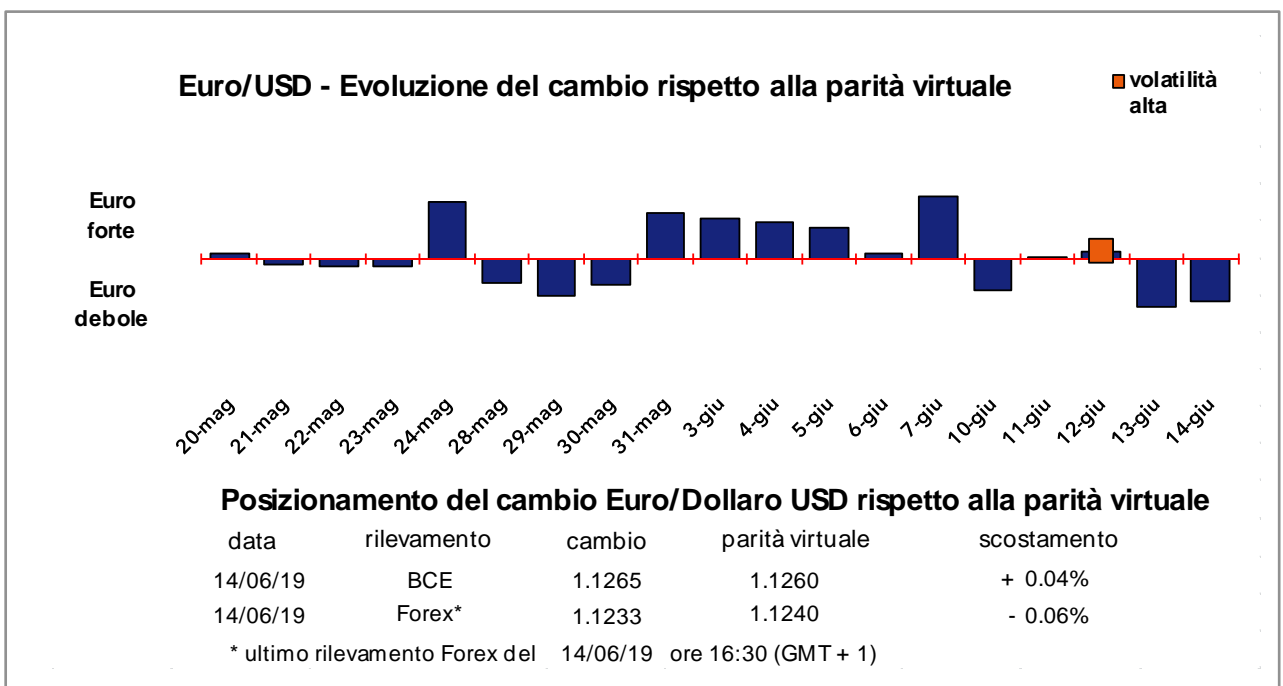
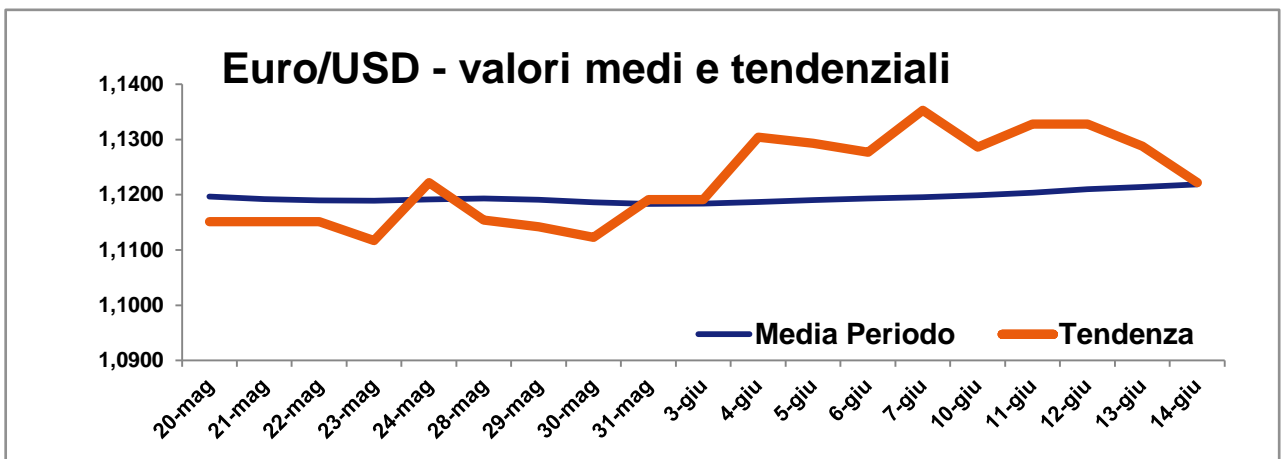
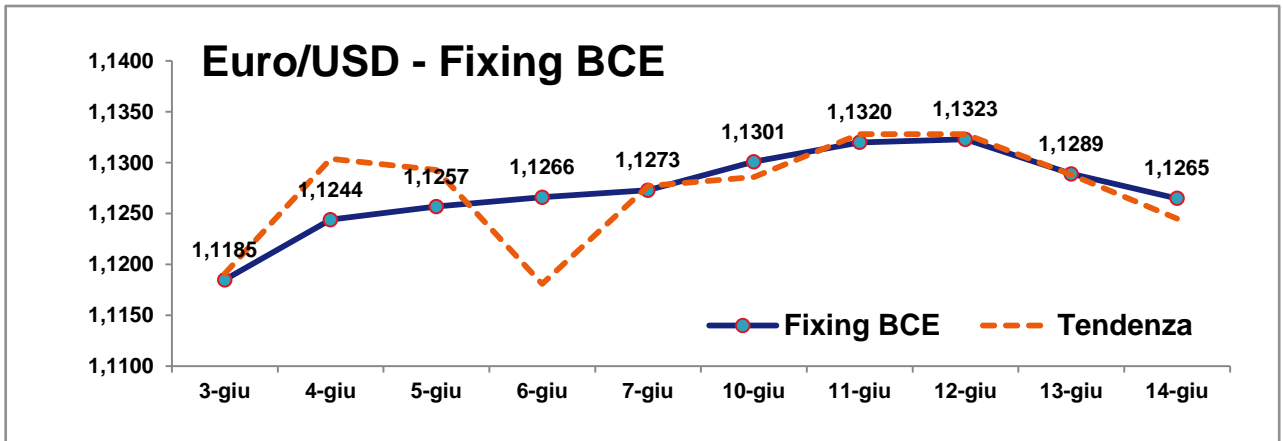
Potrai monitorare costantemente gli andamenti ed adeguare i tuoi contratti di fornitura!

ORA ANCHE ON-LINE SULLA PIATTAFORMA INTERATTIVA DI SPORTELLO METALLI

www.incipitadvisory.com/incipit_tool/index.php

Contattaci subito all'indirizzo e-mail:

sportellometalli@confindustria.piemonte.it



Indicatori macroeconomici di settore Variazioni periodiche

Aggiornamento del 14/6/2019

Indici	LMEX	SP & GSCI	Dow Jones ind.metals	STOXX 600	Baltic Dry
Valori del 14/6/2019	2744	1165,09	102,49	445	1085
Variazione % rispetto settimana precedente	0,292 %	+ 0,366 %	+ 0,411 %	+ 4,460 %	- 4,657%
Variazione % rispetto al 1/1/2019	- 2,035 %	- 1,922 %	- 0,379 %	+ 12,374 %	- 14,634 %
Variazione % rispetto ai 12 mesi precedenti	- 18,285 %	- 18,317 %	- 17,073 %	- 10,101 %	- 24,913 %

Elaborazione dati: Sportello Metalli

Natura degli Indici

- LMEX** London Metal Exchange Index – Indice ufficiale LME che calcola le variazioni di tutti i metalli quotati alla Borsa di Londra.
- SP & GSCI** Standard & Poors Goldman Sachs Commodity Index – Indice dei metalli industriali quotati al CME di Chicago (USA).
- Dow Jones Ind. metals** Dow Jones industrial metals – Indice dedicato al mercato dei futures dei metalli industriali.
- STOXX 600** Europe 600 Basic Resources – Indice di borsa legato alle quotazioni delle azioni di società minerarie e metallurgiche europee.
- Baltic Dry** Indice di riferimento per il mercato dei noli marittimi. Indice specifico per navi cargo «bulk+dry» (alla rinfusa e non liquide).



SPORTELLLO METALLI
CONFINDUSTRIA
Piemonte

**ANCHE PREZIOSI E MEDICALI
NEL 2019 A COSTO ZERO***

per informazioni: sportellometalli@confindustria.piemonte.it

* sulla base delle disponibilità dei conti formazione aziendali
FONDIMPRESA e FONDIRIGENTI

Partner



Seguici su

