

MetalWeek

Anno VIII • numero 26 • 1 Luglio 2019



CONFINDUSTRIA
Piemonte

Sommario

In questo numero

Industriali LME e leghe

Una settimana molto importante

Acciai

I prezzi salgono, le richieste scendono

Preziosi

Le curve dei prezzi si sono stabilizzate

Medicale

Il Cobalto è pronto per risalire

Rottami

Il lento recupero del tempo perduto

Cambio valutario

La parità virtuale indica l'Euro ai massimi dell'anno

Indicatori macroeconomici

Una settimana molto positiva





CONFINDUSTRIA
Piemonte

SPORTELLO METALLI

SPORTELLO METALLI è un servizio di supporto alle imprese dedicato all'analisi delle quotazioni dei metalli ferrosi, non ferrosi e leghe, ai fini di migliorare il piano strategico degli acquisti con la diretta conseguenza dell'innalzamento del livello della competitività commerciale.

Lo **SPORTELLO METALLI** è:

➤ **CONSULENZA**

Il team di SPORTELLO METALLI è a disposizione delle Aziende associate presso le Territoriali di Confindustria Piemonte; i primi due incontri sono gratuiti.

➤ **PIATTAFORMA on-line**

Lo SPORTELLO METALLI fornisce dati in tempo reale sui prezzi di borsa dei metalli ferrosi, non ferrosi e leghe con la possibilità di analisi personalizzate da parte dell'utente.

➤ **METAL INDEX**

Il listino di riferimento nazionale dei prezzi dei metalli delle leghe e dei rottami, è redatto da SPORTELLO METALLI con cadenza settimanale.

➤ **FORMAZIONE**

Corsi organizzati da SPORTELLO METALLI, in collaborazione con SKILLAB Unione Industriale Torino, finanziabili attraverso la dotazione dei fondi aziendali di FONDIMPRESA e FONDIRIGENTI.

➤ **INCONTRI**

Lo SPORTELLO METALLI organizza momenti di approfondimento sulle tematiche di carattere tecnico e finanziario che interessano il mondo dei metalli.



SPORTELLO METALLI

CONFINDUSTRIA
Piemonte

Via V. Vela 23 – 10128 Torino
sportellometalli@confindustria.piemonte.it

Sede di Torino :
Unione Industriale Torino
Via M. Fanti 17 – 10128 Torino
Tel. 011 5718267
sportello.metalli@ui.torino.it



SPORTELLO METALLI

CONFINDUSTRIA
Piemonte

partner tecnico di



**nella definizione
delle strategie di acquisto di
metalli, leghe e loro componenti**

per informazioni:

sez.piemonte@adaci.it

informazione@adaci.it

sportellometalli@confindustria.piemonte.it

Testi ed elaborazioni a cura di: Marco Barbero
barbero.consul@ui.torino.it

Industriali LME e leghe

Metalli e Leghe

Variazioni settimanali dei prezzi in Euro/ton. se non diversamente indicato

Aggiornamento del 28/6/2019

Rame	+	5
Alluminio	+	30
Zinco	+	40
Nichel	+	465
Piombo	+	20
Stagno	-	140
Cobalto €/kg.	-	0,18
Molibdeno €/kg.	-	0,20
Alluminio Secondario	+	25
Ottone	+	15
Bronzo	-	5
Zama	+	35

Elaborazione dati: Metal Index - Sportello Metalli

Disclaimer: Le quotazioni indicate sono da riferirsi a gruppi merceologici; fare riferimento al servizio Metal Index per specifiche categorie di prodotti.

Il listino LME ha fornito dei segnali più confortanti rispetto alla precedente ottava. Il Rame si è mantenuto stabile, mentre gli altri metalli, con la sola esclusione dello Stagno, hanno fatto registrare importanti adeguamenti verso l'alto nei riferimenti USD.

Il Nichel è stato il protagonista del listino con una crescita netta su base settimanale del 4,6% del prezzo USD 3mesi.

L'Alluminio nella scorsa ottava ha fatto registrare un aumento dell'1,4% con un picco a metà ottava del 3,5%, nello stesso lasso di tempo e negli stessi riferimenti temporali, lo Zinco ha fatto segnare nell'ordine un più 2,4% ed un più 4,15%.

Il Rame e l'Alluminio, usciti bene dalle sedute LME della settimana appena conclusa, saranno in una buona fase

rialzista, con il primo ad essere spinto da un forte afflusso di denaro che sarà destinato all'apertura di posizioni lunghe.

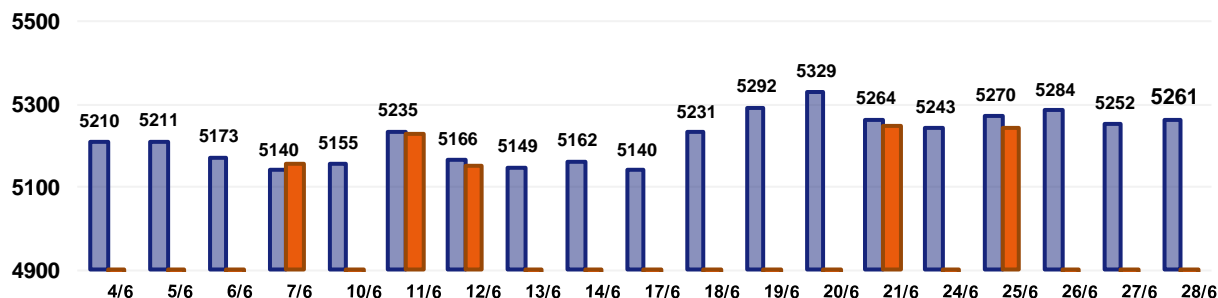
Lo Zinco avrà tutte le carte in regola per riprendersi dal momentaneo crollo descritto in precedenza, sebbene la curva è ora posizionata in zona Short. Il Nichel difficilmente andrà a replicare l'ottimo risultato della scorsa ottava, con un andamento di tipo laterale che confermerà il livello di prezzo USD dello scorso Venerdì.

Il Piombo, come il Nichel, seguirà una traccia laterale mantenendosi ai massimi del periodo.

Lo Stagno, in aumento, non mancherà di riportarsi ai livelli dei prezzi delle prime sedute della scorsa settimana.

Industriali LME e leghe

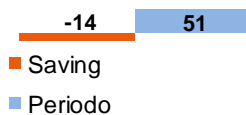
Rame LME 30 gg - Euro/ton.



STRATEGIA D'ACQUISTO - ultimi 30 gg.

PREZZO MEDIO	5219,2
PREZZO SPORTELLO METALLI	5204,8
VARIAZIONE PERIODO	0,98%
SAVING	-0,28%

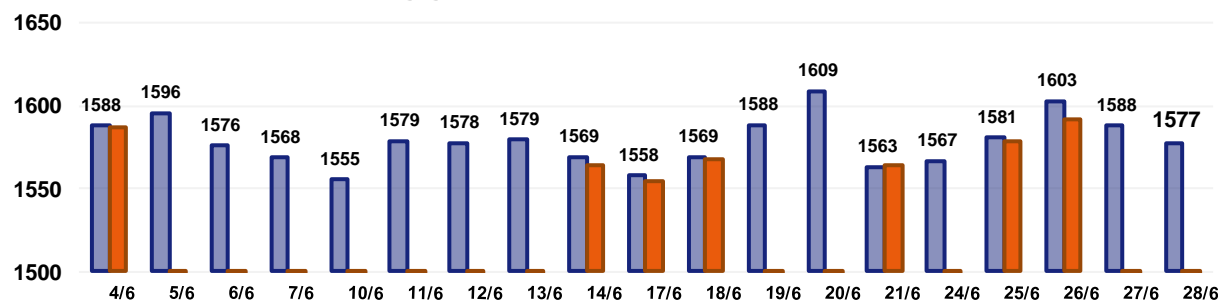
VARIAZIONI €/ton



PREVISIONE



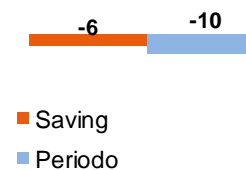
Alluminio LME 30 gg - Euro/ton.



STRATEGIA D'ACQUISTO - ultimi 30 gg.

PREZZO MEDIO	1578,4
PREZZO SPORTELLO METALLI	1572,6
VARIAZIONE PERIODO	-0,65%
SAVING	-0,37%

VARIAZIONI €/ton

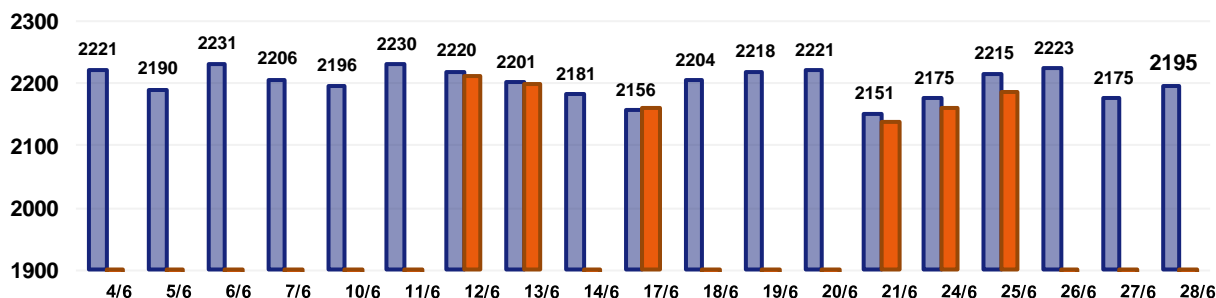


PREVISIONE



Industriali LME e leghe

Zinco LME 30 gg - Euro/ton.



STRATEGIA D'ACQUISTO - ultimi 30 gg.

PREZZO MEDIO	2200,4
PREZZO SPORTELLO METALLI	2176,4
VARIAZIONE PERIODO	-1,19%
SAVING	-1,09%

VARIAZIONI €/ton

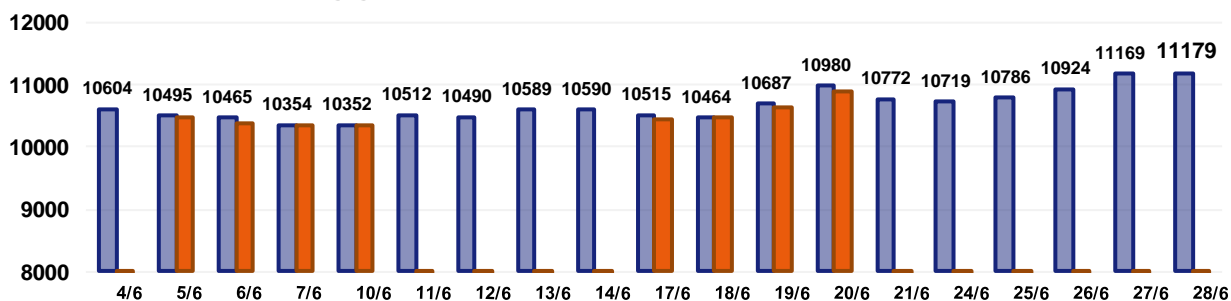


■ Saving
■ Periodo

PREVISIONE



Nichel LME 30 gg - Euro/ton.



STRATEGIA D'ACQUISTO - ultimi 30 gg.

PREZZO MEDIO	10665,5
PREZZO SPORTELLO METALLI	10500,3
VARIAZIONE PERIODO	5,42%
SAVING	-1,55%

VARIAZIONI €/ton



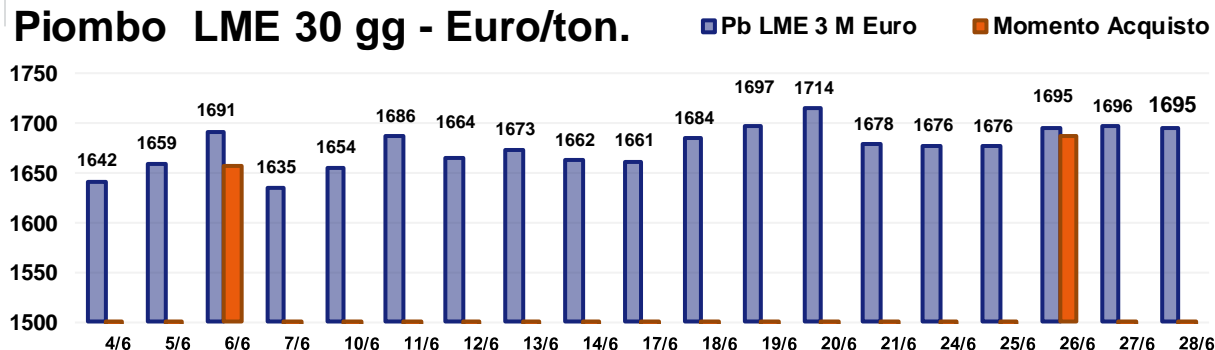
■ Saving
■ Periodo

PREVISIONE



Industriali LME e leghe

Piombo LME 30 gg - Euro/ton.




STRATEGIA D'ACQUISTO - ultimi 30 gg.

PREZZO MEDIO	1675,7
PREZZO SPORTELLO METALLI	1672,2
VARIAZIONE PERIODO	3,25%

SAVING -0,21%

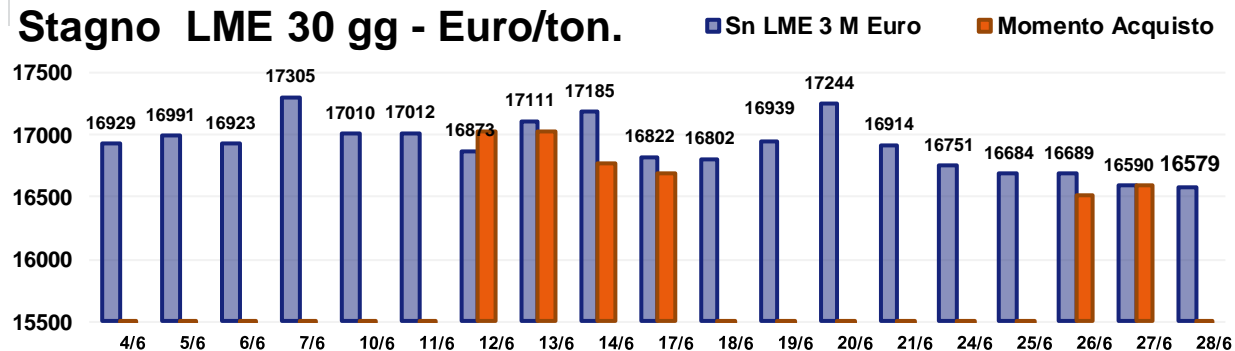
VARIAZIONI €/ton



PREVISIONE



Stagno LME 30 gg - Euro/ton.

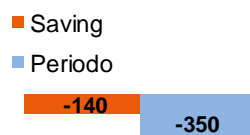


STRATEGIA D'ACQUISTO - ultimi 30 gg.

PREZZO MEDIO	16913,2
PREZZO SPORTELLO METALLI	16772,9
VARIAZIONE PERIODO	-2,07%

SAVING -0,83%

VARIAZIONI €/ton

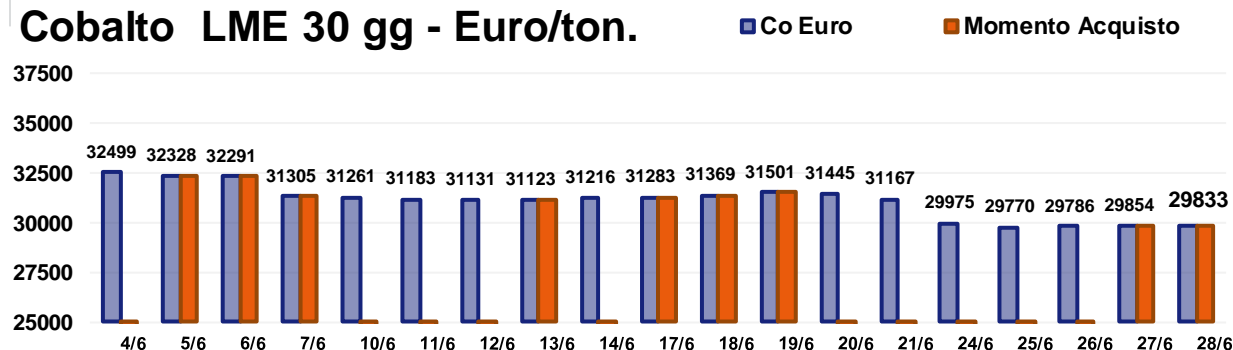


PREVISIONE



Industriali LME e leghe

Cobalto LME 30 gg - Euro/ton.



STRATEGIA D'ACQUISTO - ultimi 30 gg.

PREVISIONE

PREZZO MEDIO 31069,4

VARIAZIONI €/ton

PREZZO SPORTELLO METALLI 31209,6

140

VARIAZIONE PERIODO -8,20%

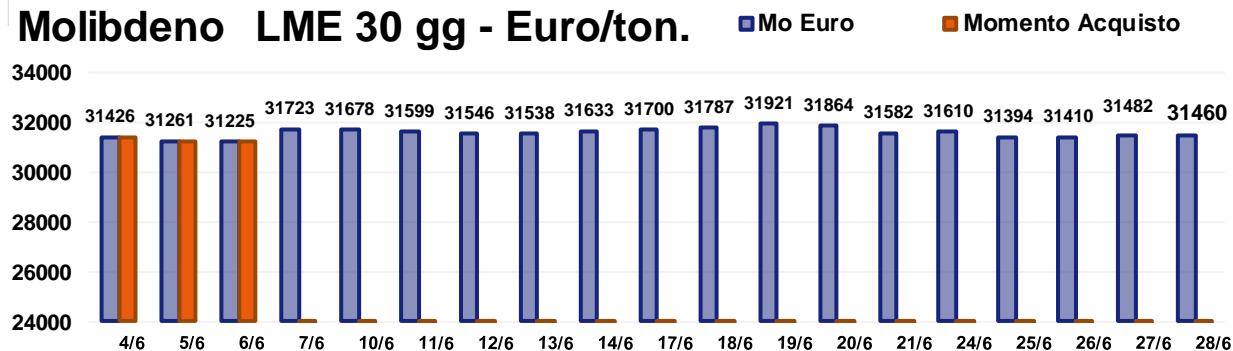
-2666

NO SAVING 0,45%

Saving

Periodo

Molibdeno LME 30 gg - Euro/ton.



STRATEGIA D'ACQUISTO - ultimi 30 gg.

PREVISIONE

PREZZO MEDIO 31570,4

VARIAZIONI €/ton

PREZZO SPORTELLO METALLI 31304,0

34

VARIAZIONE PERIODO 0,11%

-266

SAVING -0,84%

Saving

Periodo

Metalli e Leghe

Variazioni settimanali dei prezzi in Euro/ton. se non diversamente indicato

Aggiornamento del 28/6/2019

Minerale di Ferro – CME USD/ton	+	2
DRI Pronto Forno	+	5
Ferro-Cromo	–	15
Ferro-Manganese	–	10
Acciai al Carbonio	+	5
Acciai Austenitici	+	40
Acciai Ferritici	–	5
Acciai Martensitici		0
Acciai Duplex	+	20
Ghisa	+	5

Elaborazione dati: Metal Index - Sportello Metalli

Disclaimer: Le quotazioni indicate sono da riferirsi a gruppi merceologici; fare riferimento al servizio Metal Index per specifiche categorie di prodotti.

La collocazione del prezzo CME del minerale di ferro è sempre meno tracciabile in qualsiasi contesto temporale.

I consumi di semilavorati lunghi e piani, da parte degli utilizzatori, non giustificano le attuali quotazioni USD dell'Iron Ore, quasi come se il mercato reale dell'Acciaio non dipendesse dalle dinamiche di Borsa del prezzo del minerale di ferro. La previsione a medio e lungo termine del prezzo CME del minerale estratto è un esercizio che è meglio evitare;

la difficoltà è evidente anche per la proiezione della quotazione a breve, ma occorre spingersi a tracciare una linea di prospettiva.

L'area di interesse del prezzo CME è quella Short sebbene il prezzo è in costante crescita dal 10 Giugno. La struttura della quotazione dell'Iron Ore non ha nessuna connotazione di crescita strutturata, i prezzi stanno salendo per una serie di rilevamenti "intra-day" di tipo Long, a discapito, come già detto, di una tendenza generale Short.



SPORTELLI METALLI
CONFINDUSTRIA
Piemonte

La piattaforma interattiva sul mondo dei metalli e degli acciai

ANNO 2019 A COSTO ZERO*

per informazioni: sportellometalli@confindustria.piemonte.it

* sulla base delle disponibilità dei conti formazione aziendali
FONDIMPRESA e FONDIRIGENTI



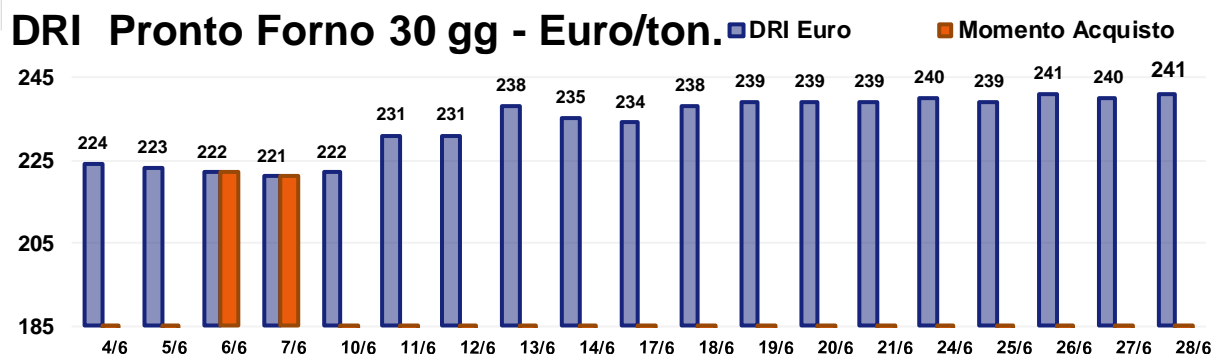
QUOTAZIONI



STRUMENTI



DOCUMENTAZIONE

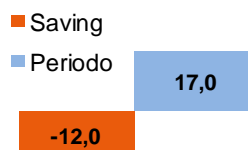


STRATEGIA D'ACQUISTO - ultimi 30 gg.

PREVISIONE

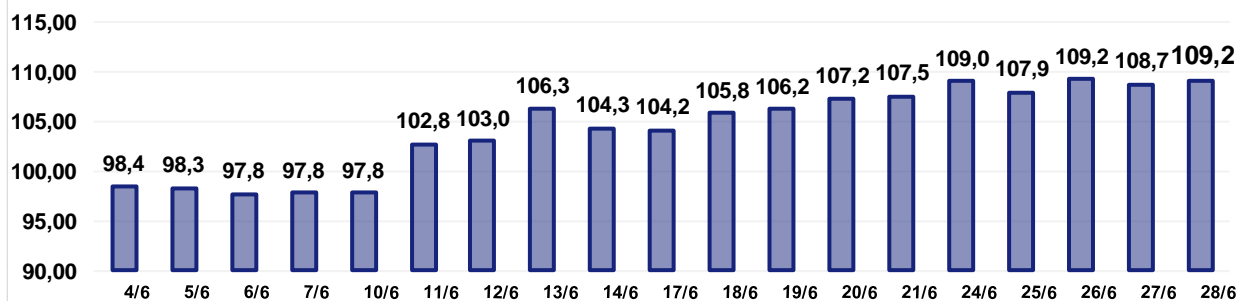
PREZZO MEDIO	233,5
PREZZO SPORTELLO METALLI	221,5
VARIAZIONE PERIODO	7,59%
SAVING	-5,14%

VARIAZIONI €/ton



Iron Ore CME 30 gg - USD/ton.

■ DRI USD



PREZZO MEDIO	104,30
VARIAZIONE PERIODO	10,97%

Metalli e Leghe

Variazioni settimanali dei prezzi in Euro/grammo se non diversamente indicato

Aggiornamento del 28/6/2019

Oro 24k	+	0,337
Argento Euro/kg.	-	1,800
Platino	+	0,597
Palladio	+	0,619
Oro 18k	+	0,252
Au 26,2 Ag 1,8 Ni	+	0,242
Au 27 Ag 3 Ni	+	0,235
Au 25 Ag 6 Pt	+	0,268
Au 25 Ag	+	0,252
Au 50 Ag	+	0,167
Au 5 Ag 9 Pt 15 Cu	+	0,293
Au 10 Cu	+	0,303
Au 14,5 Cu 8,5 Pt 4,5 Ag 1 Zn	+	0,291

Elaborazione dati: Metal Index - Sportello Metalli

Disclaimer: Le quotazioni indicate sono da riferirsi a gruppi merceologici; fare riferimento al servizio Metal Index per specifiche categorie di prodotti.

L'Argento risulta essere il meno stabile tra i metalli preziosi. La connotazione non è quella della volatilità, ma il cedimento del prezzo nelle ultime due sedute della scorsa ottava merita qualche spunto di riflessione.

La crescita della quotazione USD/ozt. dell'Argento è stata di tutto rispetto nella prima parte della settimana con un +1,1%, ma altrettanto significativa è stata la diminuzione, iniziata a partire dalla seduta di Mercoledì 26 Giugno, con un - 0,9%. Il saldo settimanale in rapporto all'Euro/kg risulta negativo per la forza della Moneta Unica nei confronti del Dollaro.

L'Argento non mostrerà ulteriori segnali di cedimento nonostante la curva del prezzo è nell'area Short del grafico, il

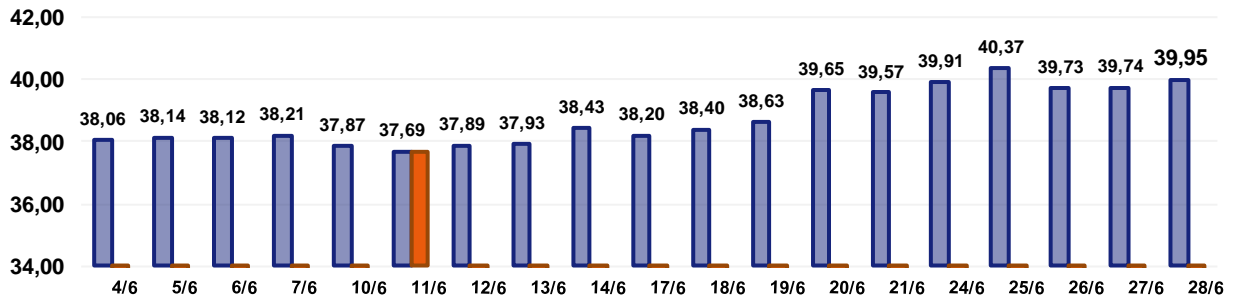
riferimento "intra-day" è comunque in zona Long.

L'Oro attraverserà una fase di relativa calma dopo che le ultime due ottave sono state molto positive, per calma si intende una fase laterale.

Il Platino ha chiuso la settimana in forte aumento con una crescita dell'1,85% nella sola seduta di Venerdì 28 Giugno e una progressione su base ottava del 3,25%; l'aspettativa sarà di una lieve contrazione del prezzo in area Long.

Il Palladio ha ritrovato i prezzi dei primi mesi dell'anno sebbene intensità e prospettiva non saranno di quei giorni; la quotazione rimarrà stabile e sempre su valori alti.

Oro 30 gg - Euro/grammo



STRATEGIA D'ACQUISTO - ultimi 30 gg.

PREVISIONE

PREZZO MEDIO	38,76
PREZZO SPORTELLI METALLI	37,69
VARIAZIONE PERIODO	4,97%

VARIAZIONI €/gr.

■ Saving

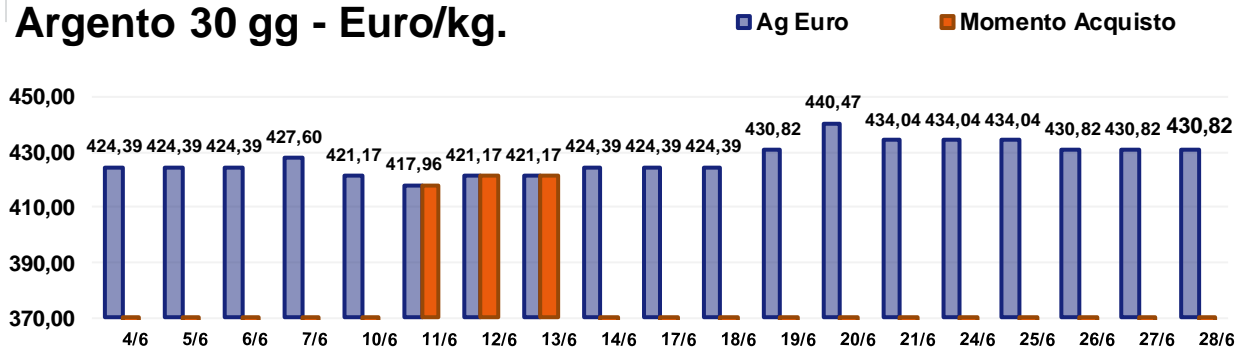
■ Periodo

1,89

-1,07

SAVING -2,76%

Argento 30 gg - Euro/kg.



STRATEGIA D'ACQUISTO - ultimi 30 gg.

PREVISIONE

PREZZO MEDIO	427,44
PREZZO SPORTELLI METALLI	420,10
VARIAZIONE PERIODO	1,52%

VARIAZIONI €/kg

■ Saving

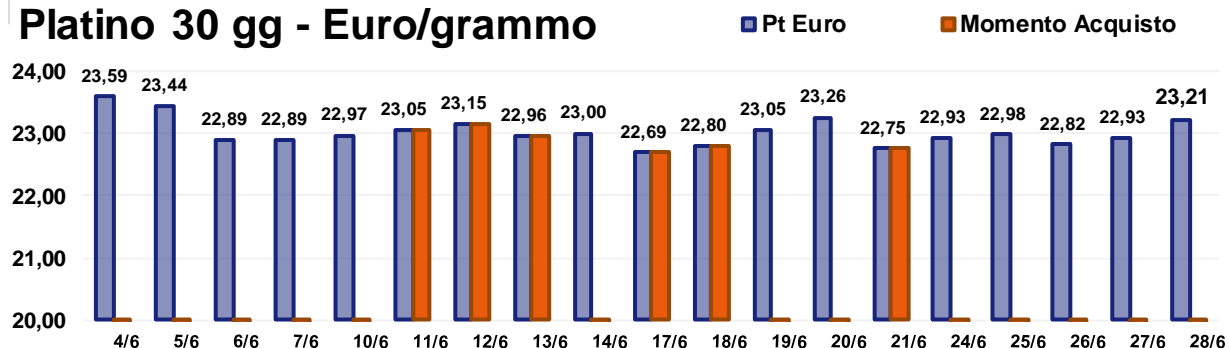
■ Periodo

6,43

-7,34

SAVING -1,72%

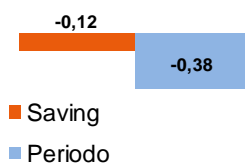
Platino 30 gg - Euro/grammo



STRATEGIA D'ACQUISTO - ultimi 30 gg.

PREZZO MEDIO	23,02
PREZZO SPORTELLO METALLI	22,90
VARIAZIONE PERIODO	-1,61%
SAVING	-0,52%

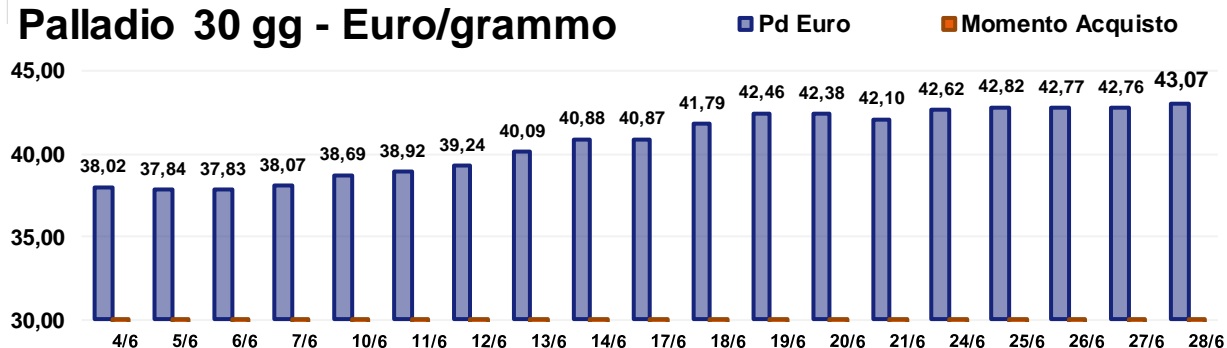
VARIAZIONI €/gr.



PREVISIONE



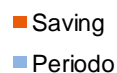
Palladio 30 gg - Euro/grammo



STRATEGIA D'ACQUISTO - ultimi 30 gg.

PREZZO MEDIO	40,70
PREZZO SPORTELLO METALLI	40,70
VARIAZIONE PERIODO	13,28%
NO SAVING	0,00%

VARIAZIONI €/gr.



PREVISIONE



Metalli e Leghe

Variazioni settimanali dei prezzi in Euro/kg.

Aggiornamento del 28/6/2019

Titanio – grado 2,3,4,5	–	0,05
ELI F136	–	0,05
ELI F1295	–	0,06
Acciaio Inox Medicale	+	0,01
TZM	+	0,01
Nilvar	+	0,17
CrCo		
CoCrMo	–	0,13
CoCrWNi	–	0,09
CoNiCrMo	+	0,08
CoNiCrMoWFe	–	0,01

Elaborazione dati: Metal Index - Sportello Metalli

Disclaimer: Le quotazioni indicate sono da riferirsi a gruppi merceologici; fare riferimento al servizio Metal Index per specifiche categorie di prodotti.

La settimana riparte da livelli di prezzo sostanzialmente stabili nei valori in Euro delle leghe per usi medicali.

Il vantaggio di trovare alcune leghe al di sotto dei valori precedentemente registrati è dovuto all'effetto valutario, con il Dollaro USD in sofferenza rispetto all'Euro.

Le previsioni, sulla base dei rilevamenti di mercato dell'ultima ottava, hanno evidenziato una fase di crescita per il Cobalto che ha terminato il momento ribassista con un buon interesse da parte degli utilizzatori per l'attuale livello di prezzo.

I maggiori dubbi sulla tenuta dei prezzi USD di riferimento dei metalli utilizzati nel settore medicale, giungono dal Nichel e dal Molibdeno, le cui curve non stanno mostrando le intensità positive registrate nelle scorse ottave.

Trade4Industry
PERMANENT EXHIBITION - APP TECHNOLOGY

MARKETPLACE

ANDROID APP ON Google play
Download on the App Store

I contenuti sempre a portata di mano
In modo semplice ed immediato potrai informarti sui prodotti, le novità, le fiere del settore di tuo interesse.

Comunicazione diretta
Contatto immediato con le aziende ed enti di tuo interesse.

Amplia il tuo business
Cerca nuovi fornitori e crea nuovi mercati per la tua azienda.

Presenza globale
Aziende, eventi e fiere da tutto il mondo.

Dati sempre disponibili
Ovunque ti trovi potrai facilmente consultare le informazioni.

Metalli e Leghe

Variazioni settimanali dei prezzi in Euro/ton. (Min. – Max.)

Aggiornamento del 28/6/2019

Non Ferrosi		
Rame 1^ cat		0
Rame 2^ cat		0
Rame 3^ cat		0
Rame tornitura		0
Alluminio rottame	0	+ 20
Alluminio tornitura	0	+ 10
Alluminio Secondario rottame	0	+ 20
Alluminio Secondario tornitura	0	+ 10
Ottone rottame	0	+ 10
Ottone tornitura		0
Bronzo rottame		0
Bronzo tornitura		0
Piombo rottame		0
Zama rottame	+ 10	+ 20
Zama tornitura	0	+ 20
Zinco rottame	0	+ 20

Elaborazione dati: Metal Index - Sportello Metalli

Disclaimer: Le quotazioni indicate sono da riferirsi a gruppi merceologici; fare riferimento al servizio Metal Index per specifiche categorie di prodotti.

I prezzi dei rottami non ferrosi non sono più in calo, almeno per il momento.

La buona settimana alla Borsa LME ha permesso dei discreti recuperi sui prezzi degli scarti di lavorazione di metalli e leghe, con le quotazioni dei rottami di Rame confermare il buon momento del "metallo rosso".

Il mese di Luglio rappresenta per il comparto dei commercianti e dei recuperatori di rottami, il mese della raccolta e dello "svuotamento" dei siti di stoccaggio degli scarti e degli sfridi di lavorazione presso le Aziende di produzione.

I grossi centri di raccolta vedranno

crescere le quantità in entrata di rottami di metalli ferrosi e non ferrosi che oltre a quelle provenienti dai siti di produzione si aggiungeranno quelle dei piccoli raccoglitori che, come ogni anno in questo periodo, faranno di tutto per smobilizzare le merci a magazzino.

Le tendenze in corso dei prezzi danno qualche vantaggio in più a chi si occupa dei ferrosi, sempre che la attuale forza del valore del minerale di ferro prosegua oltre il mese di Agosto, per poi portare miglioramenti ai listini dei rottami di Acciaio nel mese di Settembre.

Metalli e Leghe

Variazioni settimanali dei prezzi in Euro/ton. (Min. – Max.)

Aggiornamento del 28/6/2019

Ferrosi		
Lamierino	0	+ 5
Demolizione Industriale	0	+ 5
Tornitura automatica	0	+ 5
Ghisa	0	+ 5
Tornitura ghisa fresca	0	+ 5
Inox		
Austenitici rottame	+ 10	+ 30
Austenitici tornitura	+ 10	+ 20
Martensitici rottame		0
Martensitici tornitura		0
Ferritici rottame		0
Ferritici tornitura		0

Elaborazione dati: Metal Index - Sportello Metalli

Disclaimer: Le quotazioni indicate sono da riferirsi a gruppi merceologici; fare riferimento al servizio Metal Index per specifiche categorie di prodotti.



Metal Index

Non trovi la **LEGA** che ti interessa?

Vuoi conoscere il prezzo di un particolare **PRODOTTO**?

Ora puoi ricevere **ogni settimana** le quotazioni dei metalli che utilizzi!

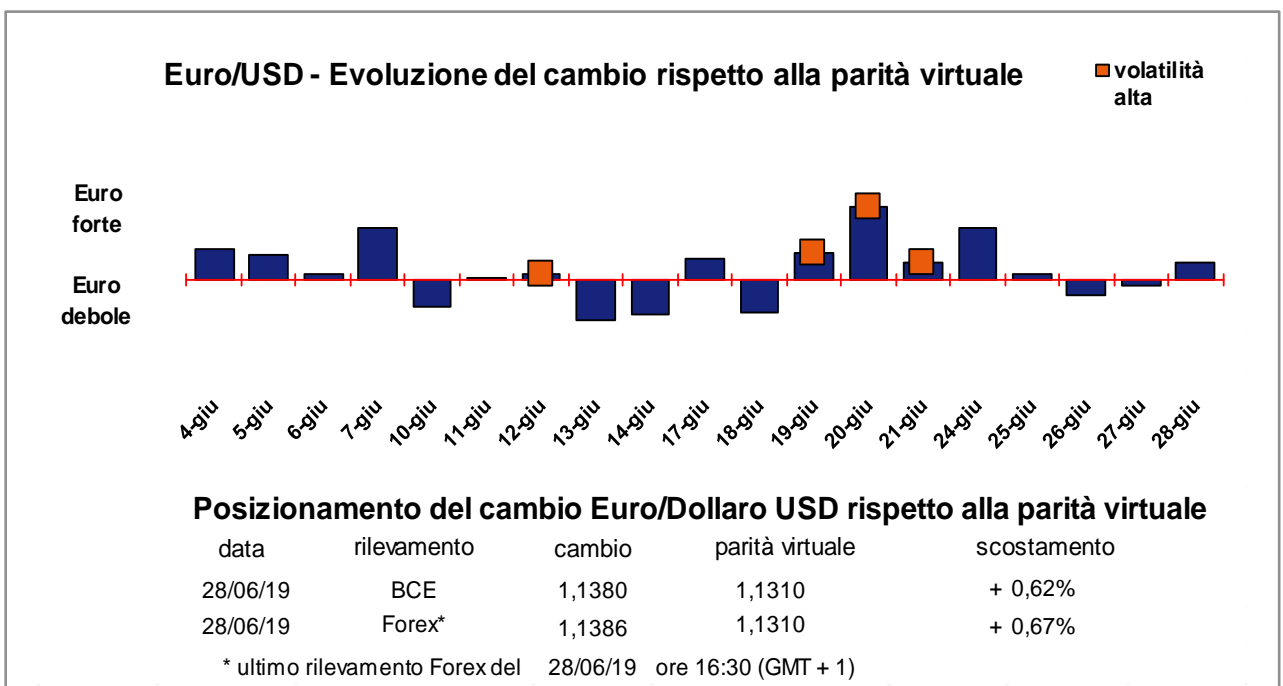
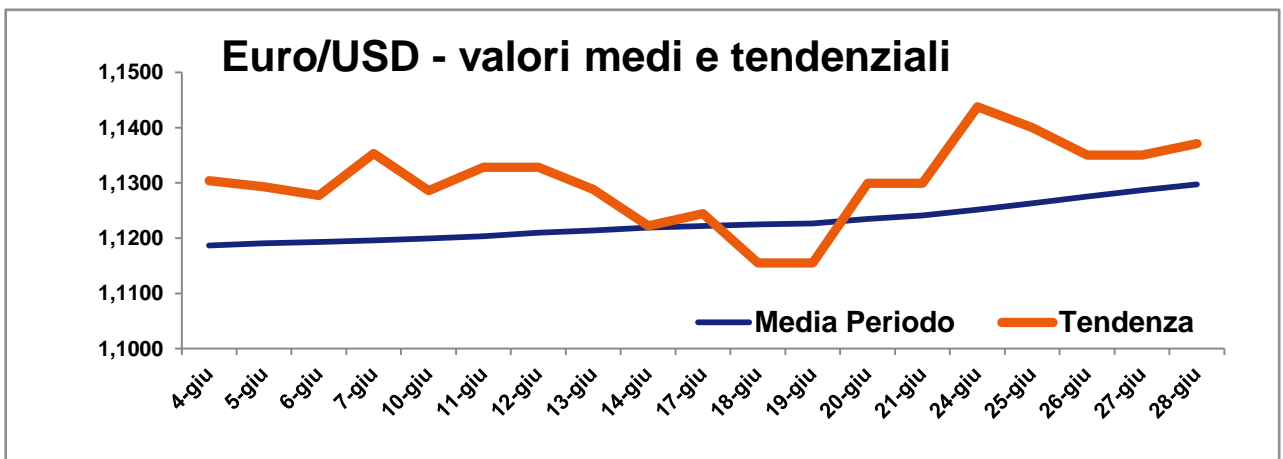
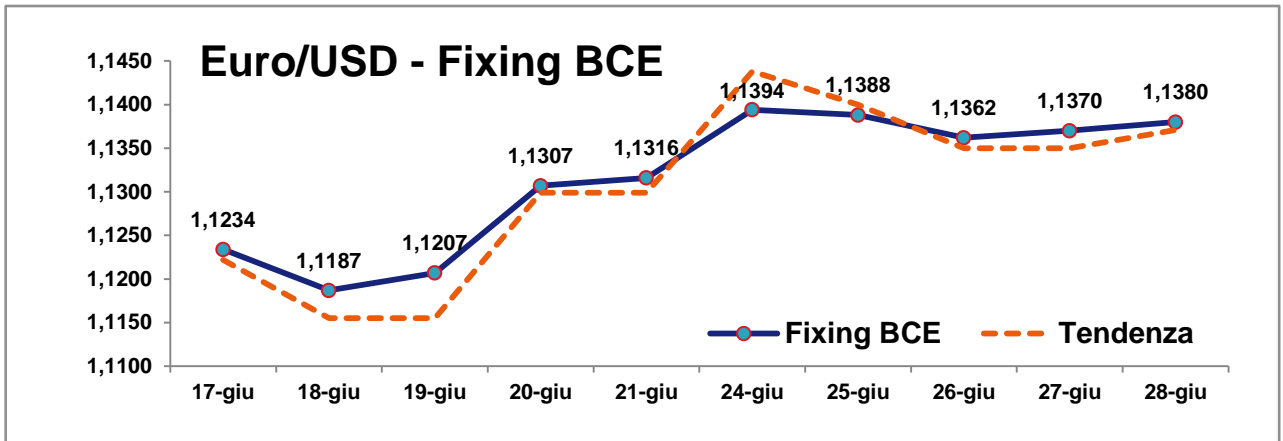
Potrai monitorare costantemente gli andamenti ed adeguare i tuoi contratti di fornitura!

ORA ANCHE ON-LINE SULLA PIATTAFORMA INTERATTIVA DI SPORTELLO METALLI

www.incipitadvisory.com/incipit_tool/index.php

Contattaci subito all'indirizzo e-mail:

sportellometalli@confindustria.piemonte.it



Indicatori macroeconomici di settore Variazioni periodiche

Aggiornamento del 28/6/2019

Indici	LMEX	SP & GSCI	Dow Jones ind.metals	STOXX 600	Baltic Dry
Valori del 28/6/2019	2819	1199,65	105,80	461	1354
Variazione % rispetto settimana precedente	+ 1,184 %	+ 0,942 %	+ 1,477 %	+ 1,991 %	+ 9,982 %
Variazione % rispetto al 1/1/2019	- 0,643 %	+ 0,987 %	+ 2,838 %	+ 16,416 %	+ 6,530 %
Variazione % rispetto ai 12 mesi precedenti	- 12,016 %	- 12,181 %	- 10,453 %	- 3,556 %	- 2,238 %

Elaborazione dati: Sportello Metalli

Natura degli Indici

- LMEX** London Metal Exchange Index – Indice ufficiale LME che calcola le variazioni di tutti i metalli quotati alla Borsa di Londra.
- SP & GSCI** Standard & Poors Goldman Sachs Commodity Index – Indice dei metalli industriali quotati al CME di Chicago (USA).
- Dow Jones Ind. metals** Dow Jones industrial metals – Indice dedicato al mercato dei futures dei metalli industriali.
- STOXX 600** Europe 600 Basic Resources – Indice di borsa legato alle quotazioni delle azioni di società minerarie e metallurgiche europee.
- Baltic Dry** Indice di riferimento per il mercato dei noli marittimi. Indice specifico per navi cargo «bulk+dry» (alla rinfusa e non liquide).



SPORTELLO METALLI
CONFINDUSTRIA
Piemonte

**ANCHE PREZIOSI E MEDICALI
NEL 2019 A COSTO ZERO***

per informazioni: sportellometalli@confindustria.piemonte.it

* sulla base delle disponibilità dei conti formazione aziendali
FONDIMPRESA e FONDIRIGENTI

Partner



Seguici su

