

MetalWeek

Anno VIII • numero 28 • 15 Luglio 2019



CONFINDUSTRIA
Piemonte

Sommario

In questo numero

Industriali LME e leghe	Le trappole della Borsa LME
Acciai	L'equilibrio è precario, ma regge
Preziosi	Gli obiettivi di prezzo sono stati rispettati
Medicale	La situazione non cambia
Rottami	Un mercato con pochi stimoli
Cambio valutario	Una nuova parità virtuale tra Euro e Dollaro
Indicatori macroeconomici	La crescita è omogenea per tutti gli indici





CONFINDUSTRIA
Piemonte

SPORTELLO METALLI

SPORTELLO METALLI è un servizio di supporto alle imprese dedicato all'analisi delle quotazioni dei metalli ferrosi, non ferrosi e leghe, ai fini di migliorare il piano strategico degli acquisti con la diretta conseguenza dell'innalzamento del livello della competitività commerciale.

Lo SPORTELLO METALLI è:

➤ **CONSULENZA**

Il team di SPORTELLO METALLI è a disposizione delle Aziende associate presso le Territoriali di Confindustria Piemonte; i primi due incontri sono gratuiti.

➤ **PIATTAFORMA on-line**

Lo SPORTELLO METALLI fornisce dati in tempo reale sui prezzi di borsa dei metalli ferrosi, non ferrosi e leghe con la possibilità di analisi personalizzate da parte dell'utente.

➤ **METAL INDEX**

Il listino di riferimento nazionale dei prezzi dei metalli delle leghe e dei rottami, è redatto da SPORTELLO METALLI con cadenza settimanale.

➤ **FORMAZIONE**

Corsi organizzati da SPORTELLO METALLI, in collaborazione con SKILLAB Unione Industriale Torino, finanziabili attraverso la dotazione dei fondi aziendali di FONDIMPRESA e FONDIRIGENTI.

➤ **INCONTRI**

Lo SPORTELLO METALLI organizza momenti di approfondimento sulle tematiche di carattere tecnico e finanziario che interessano il mondo dei metalli.



SPORTELLO METALLI
CONFINDUSTRIA
Piemonte

Via V. Vela 23 – 10128 Torino
sportellometalli@confindustria.piemonte.it



SPORTELLO METALLI
CONFINDUSTRIA
Piemonte

partner tecnico di



**nella definizione
delle strategie di acquisto di
metalli, leghe e loro componenti**

per informazioni:

sez.piemonte@adaci.it

informazione@adaci.it

sportellometalli@confindustria.piemonte.it

Testi ed elaborazioni a cura di: Marco Barbero
barbero.consul@ui.torino.it

Industriali LME e leghe

Metalli e Leghe

Variazioni settimanali dei prezzi in Euro/ton. se non diversamente indicato

Aggiornamento del 12/7/2019

Rame	+	25
Alluminio	+	20
Zinco	+	10
Nichel	+	695
Piombo	+	105
Stagno	-	100
Cobalto €/kg.	-	1,14
Molibdeno €/kg.	-	0,50
Alluminio Secondario	+	20
Ottone	+	20
Bronzo	+	25
Zama	+	10

Elaborazione dati: Metal Index - Sportello Metalli

Disclaimer: Le quotazioni indicate sono da riferirsi a gruppi merceologici; fare riferimento al servizio Metal Index per specifiche categorie di prodotti.

La scorsa ottava è risultata essere quella che nel corso del 2019 ha fatto registrare la seconda miglior crescita settimanale dell'indice LMEX, il cui incremento è stato del 3,34%, mentre il più alto fu fatto segnare nell'ottava 8/19 con più 3,86%.

Il Nichel ed il Piombo sono stati i metalli che più hanno contribuito al risultato della crescita dell'indice LME, con un progresso settimanale dei riferimenti USD 3mesi del 6,7% per il primo e del 4,6% per il secondo.

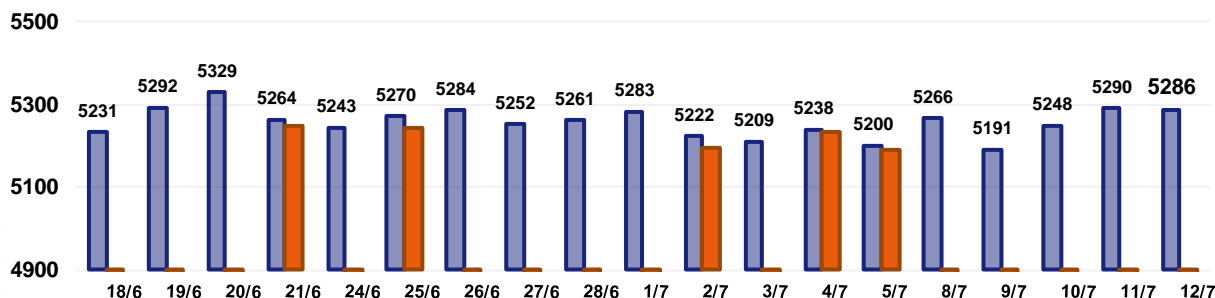
Gli altri "industriali" hanno tenuto le posizioni dell'ottava precedente, con la sola eccezione dello Stagno, che ha ceduto nel valore USD, lo 0,8%.

Un elemento che ha caratterizzato la ottava appena conclusa è stata una certa volatilità che ha interessato le quotazioni di Rame, Alluminio e Zinco.

L'analisi per la settimana in corso inizia proprio dai tre metalli appena citati. Il Rame, già dall'ultima seduta LME della scorsa ottava, ha iniziato a dare segnali di cedimento a seguito della forte fase di progressione del 10 Luglio (+2,4%) e questo trend si svilupperà per tutta la settimana. L'Alluminio non sarà toccato da significative variazioni di prezzo con una evoluzione che sarà di poco positiva. Lo Zinco ha la curva del prezzo USD in area Long, ma non sarà sufficiente per equilibrare un avvio di settimana con valori in ribasso. Il Nichel, alla stregua del Rame, subirà l'eccessiva crescita delle sedute della scorsa ottava con prezzi in calo. Il Piombo confermerà il momento di aumenti, senza grandi sussulti, mentre lo Stagno stabilizzerà il proprio valore USD sui livelli della seduta del 12 Luglio.

Industriali LME e leghe

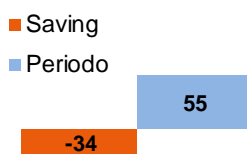
Rame LME 30 gg - Euro/ton.



STRATEGIA D'ACQUISTO - ultimi 30 gg.

PREZZO MEDIO	5255,7
PREZZO SPORTELLO METALLI	5222,0
VARIAZIONE PERIODO	1,06%
SAVING	-0,64%

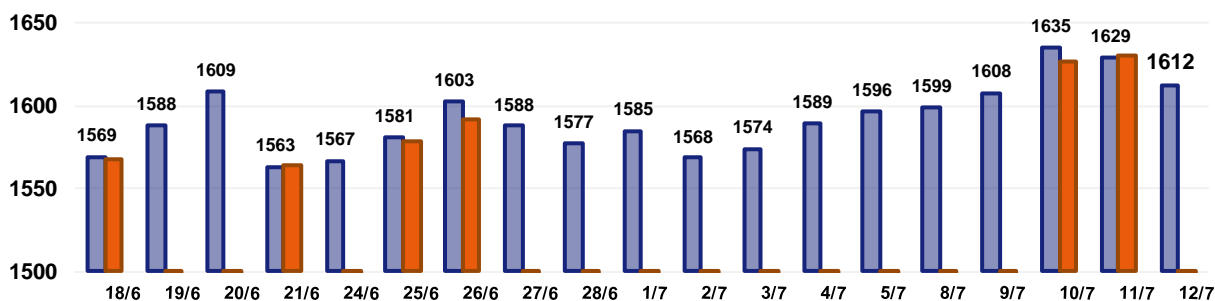
VARIAZIONI €/ton



PREVISIONE



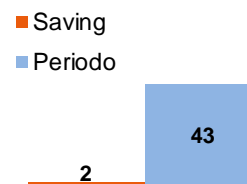
Alluminio LME 30 gg - Euro/ton.



STRATEGIA D'ACQUISTO - ultimi 30 gg.

PREZZO MEDIO	1591,6
PREZZO SPORTELLO METALLI	1593,3
VARIAZIONE PERIODO	2,74%
NO SAVING	0,11%

VARIAZIONI €/ton

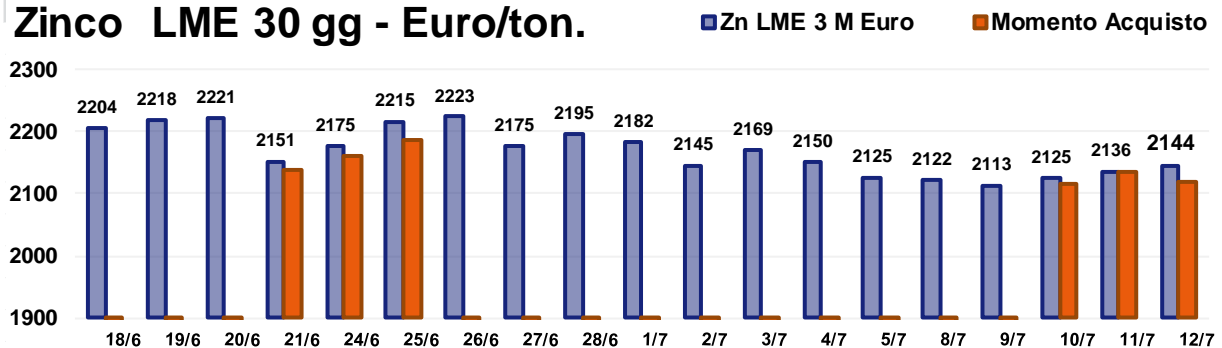


PREVISIONE



Industriali LME e leghe

Zinco LME 30 gg - Euro/ton.



STRATEGIA D'ACQUISTO - ultimi 30 gg.

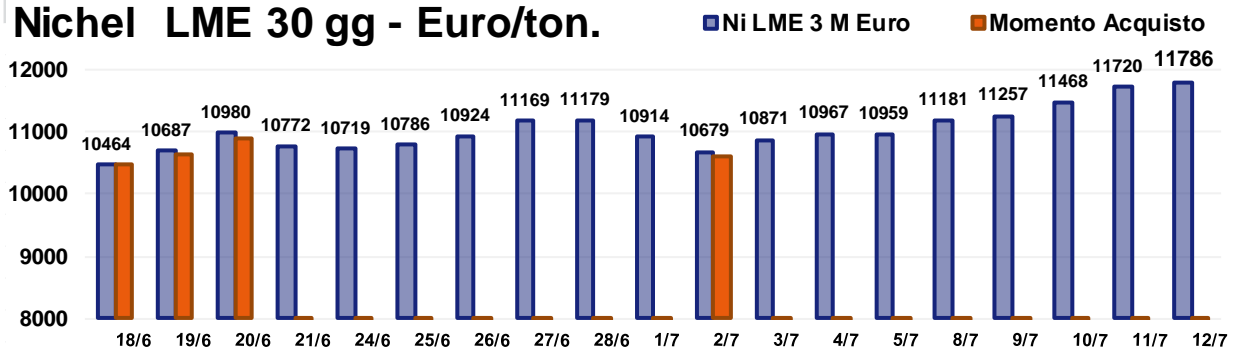
PREVISIONE

PREZZO MEDIO	2167,8
PREZZO SPORTELLO METALLI	2142,6
VARIAZIONE PERIODO	-2,72%
SAVING	-1,16%

VARIAZIONI €/ton



Nichel LME 30 gg - Euro/ton.

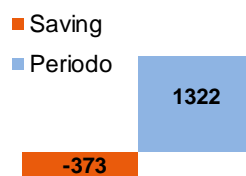


STRATEGIA D'ACQUISTO - ultimi 30 gg.

PREVISIONE

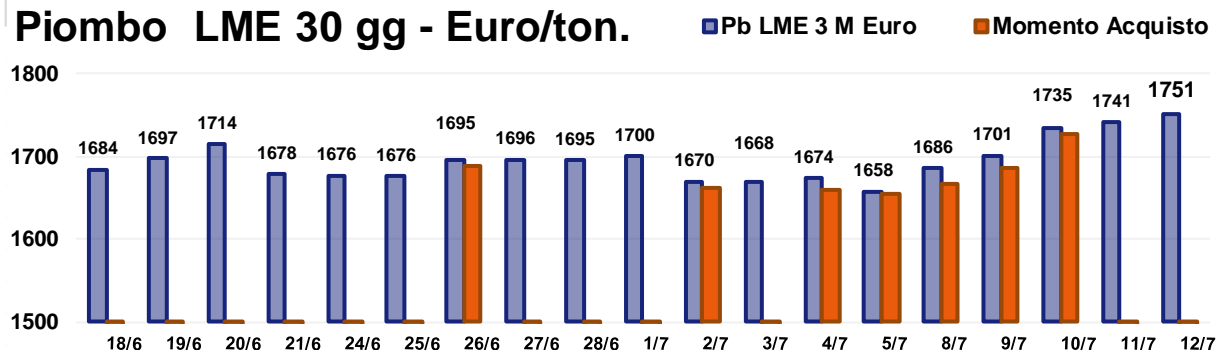
PREZZO MEDIO	11025,3
PREZZO SPORTELLO METALLI	10652,4
VARIAZIONE PERIODO	12,63%
SAVING	-3,38%

VARIAZIONI €/ton



Industriali LME e leghe

Piombo LME 30 gg - Euro/ton.



STRATEGIA D'ACQUISTO - ultimi 30 gg.

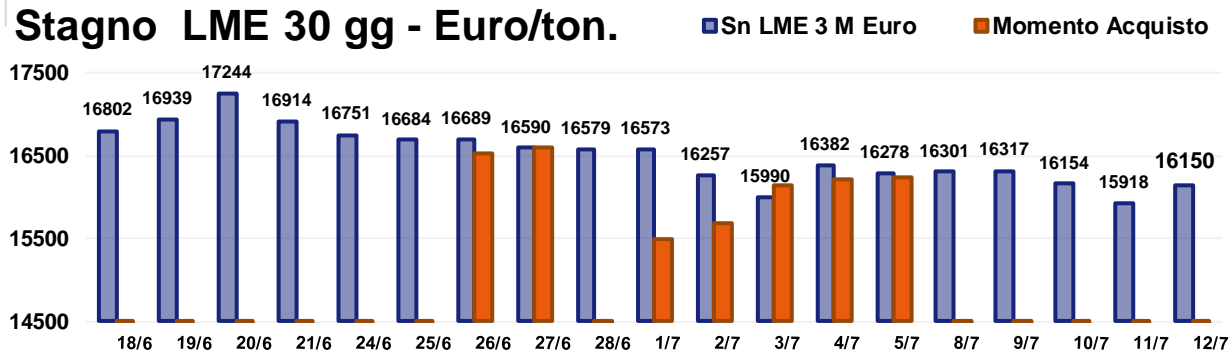
PREZZO MEDIO	1694,4
PREZZO SPORTELLO METALLI	1677,3
VARIAZIONE PERIODO	3,97%
SAVING	-1,01%

VARIAZIONI €/ton



PREVISIONE

Stagno LME 30 gg - Euro/ton.



STRATEGIA D'ACQUISTO - ultimi 30 gg.

PREZZO MEDIO	16500,6
PREZZO SPORTELLO METALLI	16127,7
VARIAZIONE PERIODO	-3,88%
SAVING	-2,26%

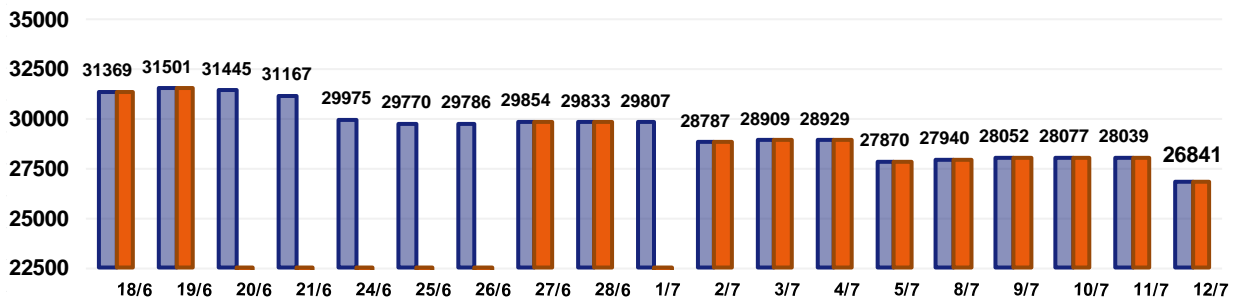
VARIAZIONI €/ton



PREVISIONE

Industriali LME e leghe

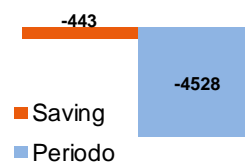
Cobalto LME 30 gg - Euro/ton.



STRATEGIA D'ACQUISTO - ultimi 30 gg.

PREZZO MEDIO	29365,7
PREZZO SPORTELLO METALLI	28923,1
VARIAZIONE PERIODO	-14,44%
SAVING	-1,51%

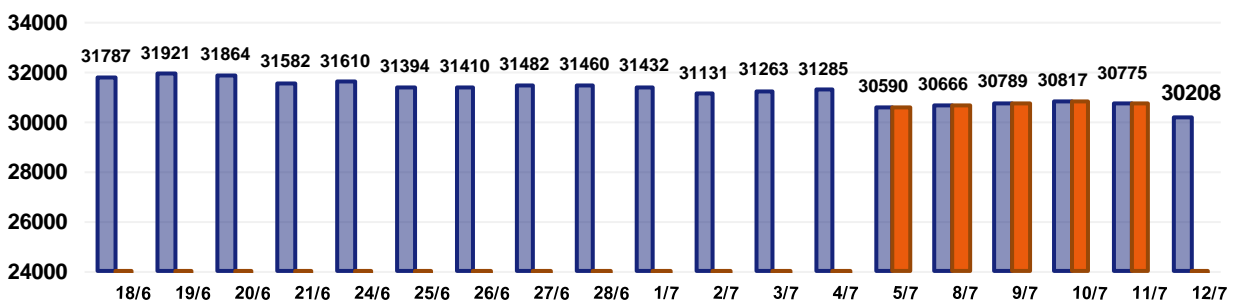
VARIAZIONI €/ton



PREVISIONE



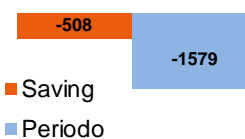
Molibdeno LME 30 gg - Euro/ton.



STRATEGIA D'ACQUISTO - ultimi 30 gg.

PREZZO MEDIO	31235,1
PREZZO SPORTELLO METALLI	30727,4
VARIAZIONE PERIODO	-4,97%
SAVING	-1,63%

VARIAZIONI €/ton



PREVISIONE



Metalli e Leghe

Variazioni settimanali dei prezzi in Euro/ton. se non diversamente indicato

Aggiornamento del 12/7/2019

Minerale di Ferro – CME USD/ton	+	3
DRI Pronto Forno	+	5
Ferro-Cromo	–	50
Ferro-Manganese	–	5
Acciai al Carbonio	+	5
Acciai Austenitici	+	50
Acciai Ferritici	–	15
Acciai Martensitici	–	10
Acciai Duplex	+	15
Ghisa	+	5

Elaborazione dati: Metal Index - Sportello Metalli

Disclaimer: Le quotazioni indicate sono da riferirsi a gruppi merceologici; fare riferimento al servizio Metal Index per specifiche categorie di prodotti.

La concorrenza tra le acciaierie è sempre più agguerrita, non c'è alcuna differenza tra lunghi e piani, tutte sono alla ricerca di ordini che, sul finire del mese di Luglio, i clienti non sono disposti a staccare. L'atteggiamento visto dal lato degli utilizzatori è molto comprensibile e nasce da una logica riconducibile al continuo diminuire del prezzo dei rottami.

Il 2019 avrebbe dovuto essere, a detta delle acciaierie e dei centri di taglio e rifilatura, l'annus horribilis per gli utilizzatori di acciai al carbonio,

pressando questi ultimi, soprattutto a partire dal mese di Settembre 2018, ad emettere ordini per il nuovo anno, pena la non garanzia di essere forniti. Il detto "se Sparta piange, Atene non ride" è estremamente calzante, le acciaierie hanno giocato con molto anticipo un azzardo che non ha pagato, mettendosi in cattiva luce nei confronti degli utilizzatori, i quali sono stati costretti a pianificare ordini sulle aspettative della committenza, nello specifico "automotive", che poi non hanno avuto seguito nei numeri reali della produzione.



SPORTELLO METALLI

CONFINDUSTRIA
Piemonte

La piattaforma interattiva sul mondo dei metalli e degli acciai

ANNO 2019 A COSTO ZERO*

per informazioni: sportellometalli@confindustria.piemonte.it

* sulla base delle disponibilità dei conti formazione aziendali
FONDIMPRESA e FONDIRIGENTI



QUOTAZIONI

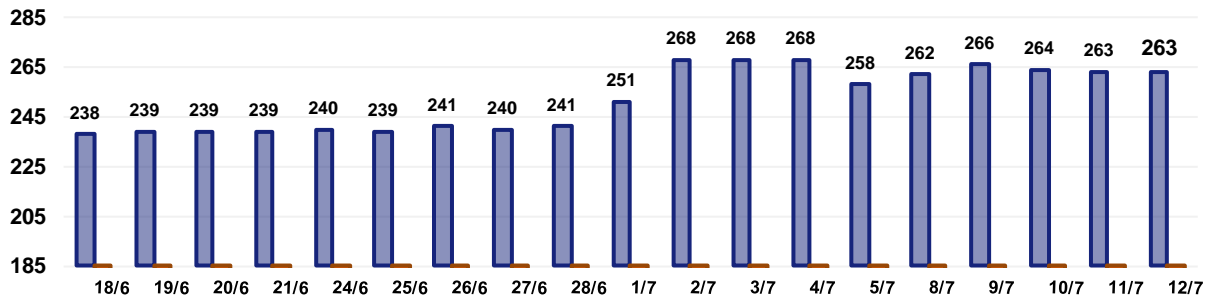


STRUMENTI



DOCUMENTAZIONE

DRI Pronto Forno 30 gg - Euro/ton.



STRATEGIA D'ACQUISTO - ultimi 30 gg.

PREZZO MEDIO	251,9
PREZZO SPORTELLO METALLI	251,9
VARIAZIONE PERIODO	10,50%
NO SAVING	0,00%

VARIAZIONI €/ton

- Saving
- Periodo

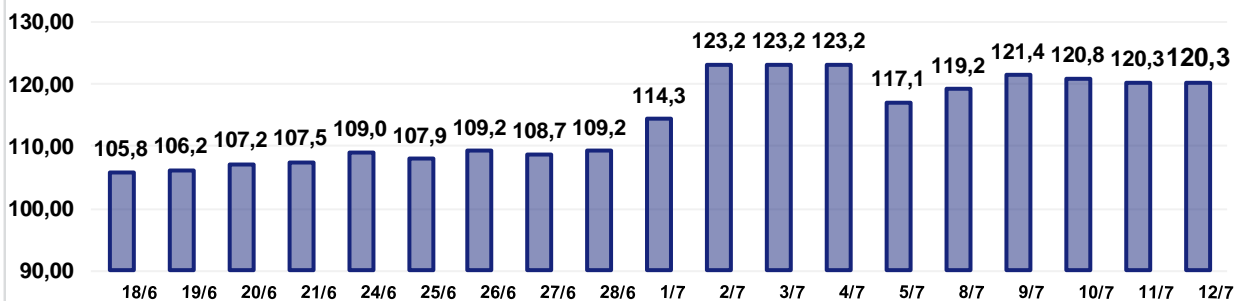
0,0

25,0

PREVISIONE

Iron Ore CME 30 gg - USD/ton.

■ DRI USD



PREZZO MEDIO 114,40

VARIAZIONE PERIODO 13,67%

Metalli e Leghe

Variazioni settimanali dei prezzi in Euro/grammo se non diversamente indicato

Aggiornamento del 12/7/2019

Oro 24k	+	0,340
Argento Euro/kg.	+	4,900
Platino	+	0,353
Palladio	-	0,317
Oro 18k	+	0,255
Au 26,2 Ag 1,8 Ni	+	0,246
Au 27 Ag 3 Ni	+	0,240
Au 25 Ag 6 Pt	+	0,257
Au 25 Ag	+	0,257
Au 50 Ag	+	0,173
Au 5 Ag 9 Pt 15 Cu	+	0,274
Au 10 Cu	+	0,306
Au 14,5 Cu 8,5 Pt 4,5 Ag 1 Zn	+	0,274

Elaborazione dati: Metal Index - Sportello Metalli

Disclaimer: Le quotazioni indicate sono da riferirsi a gruppi merceologici; fare riferimento al servizio Metal Index per specifiche categorie di prodotti.

La settimana di Borsa archiviata ha mantenuto le sue aspettative. I metalli, ad eccezione del Palladio che ha fatto registrare una piccola diminuzione su base ottava dello 0,4% nel riferimento USD/ozt, hanno migliorato i loro prezzi rispetto ad otto giorni prima.

Il migliore è stato il Platino che ha guadagnato l'1,87%, seguito con più 1,4% dall'Argento e più 1,1% dall'Oro. La Borsa, come accade ormai da tempo, ha vissuto la prima fase di ottava con i prezzi di tutti i preziosi in aumento, per poi ripiegare in modo generalizzato su valori più bassi. L'azione di storno, avvenuta per tutti i

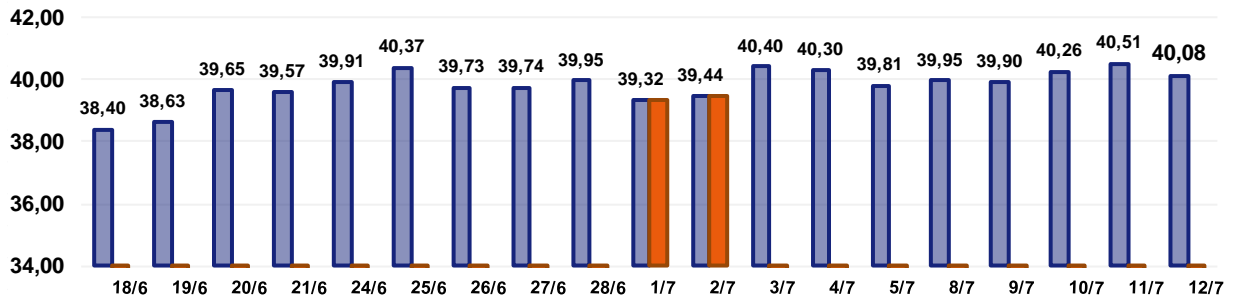
preziosi nella seduta di Venerdì 12 Luglio riveste una grande importanza per l'individuazione delle tendenze dei prezzi per i prossimi giorni.

L'Oro e l'Argento seguiranno delle linee molto simili, con i rispettivi prezzi in diminuzione, anche se non di entità rilevanti.

Il Palladio ha mantenuto la curva del prezzo nell'area Long, ma la tendenza "intra -day" dello scorso Venerdì ha messo in evidenza i limiti dell'attuale livello della quotazione USD/ozt.

Il Platino resta tra i preziosi il metallo con i migliori fondamentali e lo sarà anche nel corso di questa settimana.

Oro 30 gg - Euro/grammo



STRATEGIA D'ACQUISTO - ultimi 30 gg.

PREVISIONE

PREZZO MEDIO	39,79
PREZZO SPORTELLO METALLI	39,38
VARIAZIONE PERIODO	4,38%

VARIAZIONI €gr.

■ Saving

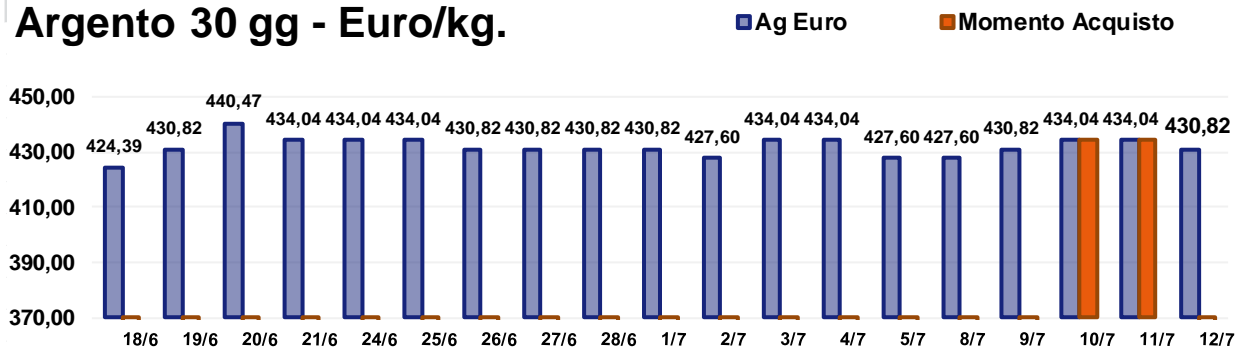
■ Periodo

-0,41 1,68

SAVING -1,03%



Argento 30 gg - Euro/kg.



STRATEGIA D'ACQUISTO - ultimi 30 gg.

PREVISIONE

PREZZO MEDIO	431,67
PREZZO SPORTELLO METALLI	434,04
VARIAZIONE PERIODO	1,52%

VARIAZIONI €kg

■ Saving

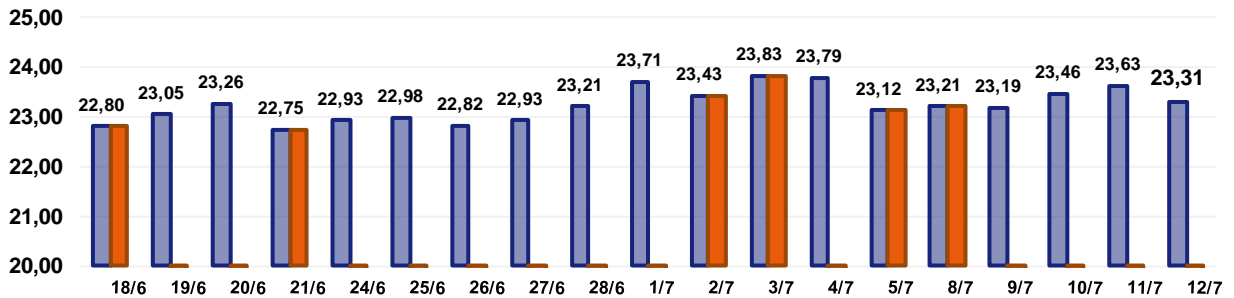
■ Periodo

2,37 6,43

NO SAVING 0,55%



Platino 30 gg - Euro/grammo

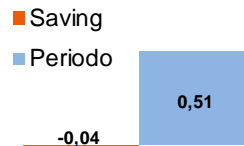


STRATEGIA D'ACQUISTO - ultimi 30 gg.

PREZZO MEDIO	23,23
PREZZO SPORTELLO METALLI	23,19
VARIAZIONE PERIODO	2,24%

SAVING -0,17%

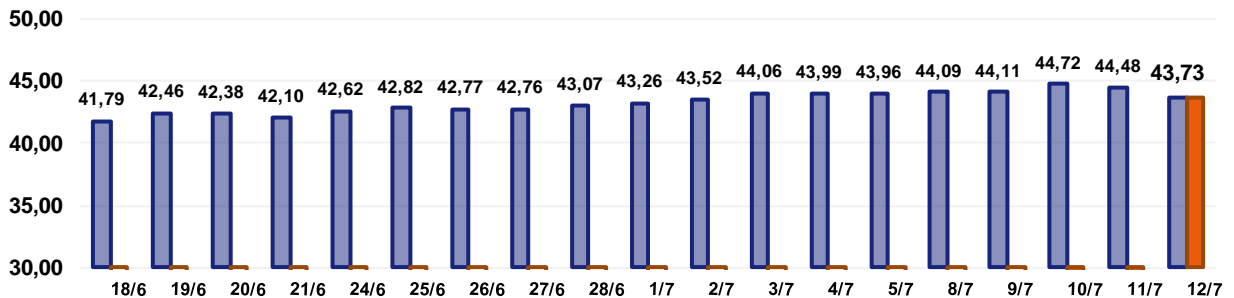
VARIAZIONI €gr.



PREVISIONE



Palladio 30 gg - Euro/grammo

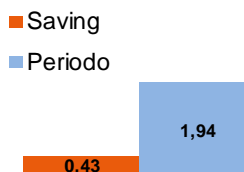


STRATEGIA D'ACQUISTO - ultimi 30 gg.

PREZZO MEDIO	43,30
PREZZO SPORTELLO METALLI	43,73
VARIAZIONE PERIODO	4,64%

NO SAVING 0,99%

VARIAZIONI €gr.



PREVISIONE



Metalli e Leghe

Variazioni settimanali dei prezzi in Euro/kg.

Aggiornamento del 12/7/2019

Titanio – grado 2,3,4,5	–	0,03
ELI F136	–	0,10
ELI F1295	–	0,08
Acciaio Inox Medicaale	+	0,01
TZM	+	0,01
Nilvar	+	0,25
CrCo		
CoCrMo	–	0,74
CoCrWNI	–	0,54
CoNiCrMo	–	0,21
CoNiCrMoWFe	–	0,41

Elaborazione dati: Metal Index - Sportello Metalli

Disclaimer: Le quotazioni indicate sono da riferirsi a gruppi merceologici; fare riferimento al servizio Metal Index per specifiche categorie di prodotti.

La situazione dei "medicali" resta di non facile lettura per gli ormai noti elementi di turbolenza.

Il Cobalto ed il Molibdeno non danno cenni di ripresa nei loro riferimenti USD ed anche nella scorsa ottava hanno fatto registrare significativi arretramenti che sono stati di circa il 3,8% per entrambi i metalli.

Il Nichel ha inciso nel mantenere in quota i prezzi delle leghe dove il metallo presenta percentuali rilevanti, ma il suo previsto arretramento nel valore USD su base ottava, peggiorerà la situazione dei listini del comparto. Un ulteriore elemento negativo per il settore è il momento di decrescita dei prezzi delle ferro-leghe, in particolare di quella a base di Titanio, il cui valore di mercato è sempre più basso.

L'attuale stabilità del cambio tra Euro e Dollaro non sta arrecando motivo di instabilità esterna al mercato.

Trade4Industry
PERMANENT EXHIBITION - APP TECHNOLOGY

MARKETPLACE

ANDROID APP ON
Google play

Download on the
App Store

- I contenuti sempre a portata di mano**
In modo semplice ed immediato potrai informarti sui prodotti, le novità, le fiere del settore di tuo interesse.
- Comunicazione diretta**
Contatto immediato con le aziende ed enti di tuo interesse.
- Amplia il tuo business**
Cerca nuovi fornitori e crea nuovi mercati per la tua azienda.
- Presenza globale**
Aziende, eventi e fiere da tutto il mondo.
- Dati sempre disponibili**
Ovunque ti trovi potrai facilmente consultare le informazioni.

Metalli e Leghe

Variazioni settimanali dei prezzi in Euro/ton. (Min. - Max.)

Aggiornamento del 12/7/2019

Non Ferrosi		
Rame 1^ cat	0	- 20
Rame 2^ cat	0	- 20
Rame 3^ cat		0
Rame tornitura		0
Alluminio rottame	0	+ 10
Alluminio tornitura		0
Alluminio Secondario rottame	0	+ 10
Alluminio Secondario tornitura		0
Ottone rottame		0
Ottone tornitura		0
Bronzo rottame	0	+ 20
Bronzo tornitura	0	+ 10
Piombo rottame	+ 50	+ 80
Zama rottame		0
Zama tornitura		0
Zinco rottame		0

Elaborazione dati: Metal Index - Sportello Metalli

Disclaimer: Le quotazioni indicate sono da riferirsi a gruppi merceologici; fare riferimento al servizio Metal Index per specifiche categorie di prodotti.

Il precetto, se così può essere definito, di ritirare le quantità di rottami da parte del comparto dei raccoglitori e degli smaltitori presso gli impianti di produzione, a ridosso della chiusura estiva, non sta facilitando il lavoro della categoria.

Lo stop perentorio delle acciaierie a ricevere materiale in queste ultime settimane del mese di Luglio, sta complicando e non poco, l'attività di stoccaggio dei commercianti che stanno accumulando materia prima, con l'auspicio che alla riapertura il continuo crescere del prezzo dell'Iron Ore al CME di Chicago possa avere

influenza sulle quotazioni dei rottami in giacenza e pronti alla consegna per il mese di Settembre.

La crescita non strutturata, o meglio poco ordinata, dei metalli LME non sta aiutando il comparto dei "non ferrosi" a definire il giusto equilibrio tra i lotti in entrata ed in uscita dai piazzali.

I rottami in lega di Alluminio sono lo specchio di questa situazione, dove la speranza da parte dei raffinatori di trovare materiale a prezzi sempre più bassi ha bloccato il mercato, ed ora i lotti in giacenza presso i commercianti stanno aumentando, così come i prezzi.

Metalli e Leghe

Variazioni settimanali dei prezzi in Euro/ton. (Min. - Max.)

Aggiornamento del 12/7/2019

Ferrosi		
Lamierino		0
Demolizione Industriale		0
Tornitura automatica		0
Ghisa		0
Tornitura ghisa fresca		0
Inox		
Austenitici rottame	+ 10	+ 30
Austenitici tornitura	0	+ 20
Martensitici rottame	- 0	- 10
Martensitici tornitura	- 0	- 10
Ferritici rottame	- 10	- 20
Ferritici tornitura	- 10	- 20

Elaborazione dati: Metal Index - Sportello Metalli

Disclaimer: Le quotazioni indicate sono da riferirsi a gruppi merceologici; fare riferimento al servizio Metal Index per specifiche categorie di prodotti.



Metal Index

Non trovi la **LEGA** che ti interessa?

Vuoi conoscere il prezzo di un particolare **PRODOTTO**?

Ora puoi ricevere **ogni settimana** le quotazioni dei metalli che utilizzi!

Potrai monitorare costantemente gli andamenti ed adeguare i tuoi contratti di fornitura!

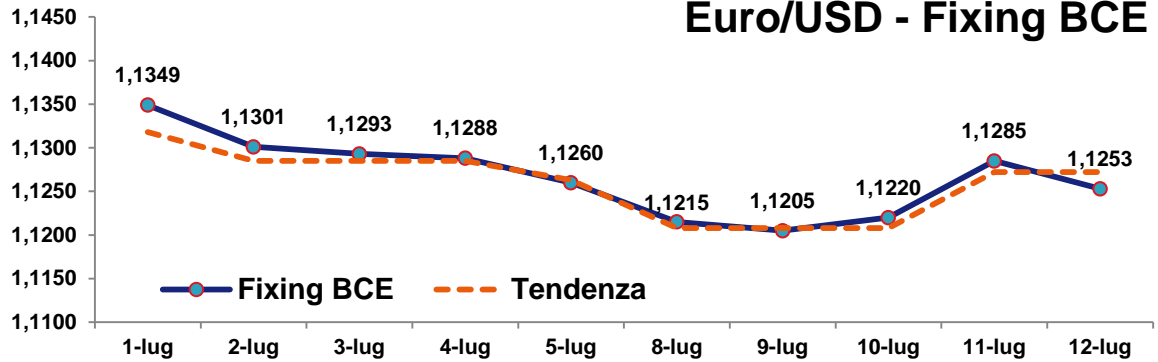
ORA ANCHE ON-LINE SULLA PIATTAFORMA INTERATTIVA DI SPORTELLO METALLI

www.incipitadvisory.com/incipit_tool/index.php

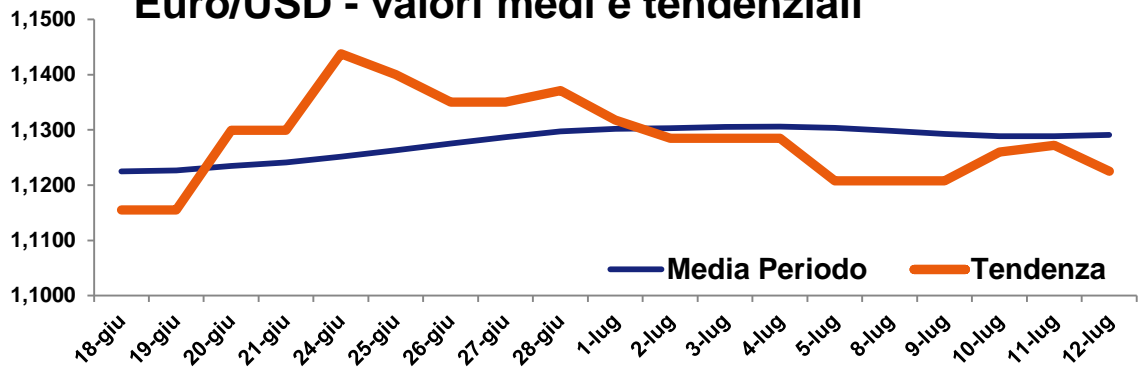
Contattaci subito all'indirizzo e-mail:

sportellometalli@confindustria.piemonte.it

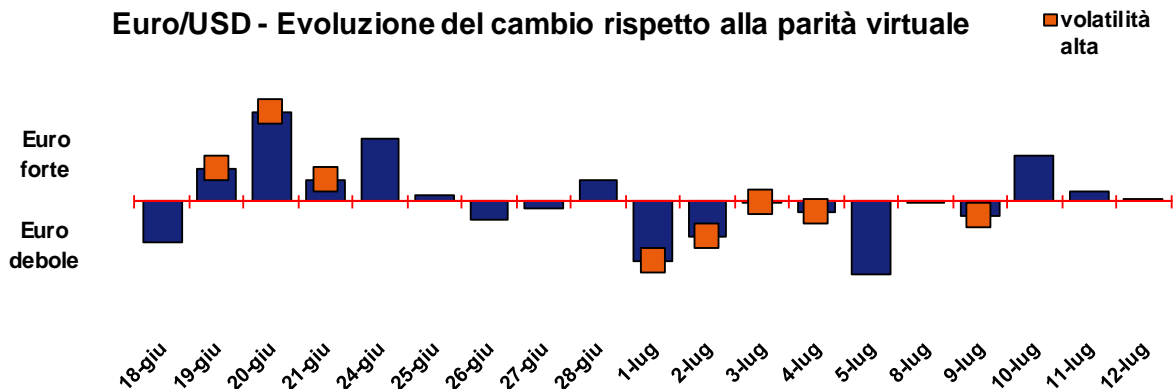
Euro/USD - Fixing BCE



Euro/USD - valori medi e tendenziali



Euro/USD - Evoluzione del cambio rispetto alla parità virtuale



Posizionamento del cambio Euro/Dollaro USD rispetto alla parità virtuale

data	rilevamento	cambio	parità virtuale	scostamento
12/07/19	BCE	1,1253	1,1260	- 0,06%
12/07/19	Forex*	1,1246	1,1250	- 0,04%

* ultimo rilevamento Forex del 12/07/19 ore 16:30 (GMT + 1)

Indicatori macroeconomici di settore Variazioni periodiche

Aggiornamento del 12/7/2019

Indici	LMEX	SP & GSCI	Dow Jones ind.metals	STOXX 600	Baltic Dry
Valori del 12/7/2019	2813	1203,73	106,07	449	1865
Variazione % rispetto settimana precedente	+ 3,343 %	+ 1,717 %	+ 1,922 %	- 0,222 %	+ 7,184 %
Variazione % rispetto al 1/1/2019	+ 0,428 %	+ 1,331 %	+ 3,101 %	+ 13,384 %	+ 46,735 %
Variazione % rispetto ai 12 mesi precedenti	- 6,389 %	- 5,823 %	- 4,035 %	- 2,179 %	+ 11,945 %

Elaborazione dati: Sportello Metalli

Natura degli Indici

- LMEX** London Metal Exchange Index – Indice ufficiale LME che calcola le variazioni di tutti i metalli quotati alla Borsa di Londra.
- SP & GSCI** Standard & Poors Goldman Sachs Commodity Index – Indice dei metalli industriali quotati al CME di Chicago (USA).
- Dow Jones Ind. metals** Dow Jones industrial metals – Indice dedicato al mercato dei futures dei metalli industriali.
- STOXX 600** Europe 600 Basic Resources – Indice di borsa legato alle quotazioni delle azioni di società minerarie e metallurgiche europee.
- Baltic Dry** Indice di riferimento per il mercato dei noli marittimi. Indice specifico per navi cargo «bulk+dry» (alla rinfusa e non liquide).



SPORTELLLO METALLI
CONFINDUSTRIA
Piemonte

**ANCHE PREZIOSI E MEDICALI
NEL 2019 A COSTO ZERO***

per informazioni: sportellometalli@confindustria.piemonte.it

* sulla base delle disponibilità dei conti formazione aziendali
FONDIMPRESA e FONDIRIGENTI

Partner



Seguici su

