

MetalWeek

Anno VIII • numero 32 • 2 Settembre 2019



CONFINDUSTRIA
Piemonte

Sommario

In questo numero

Industriali LME e leghe

Il Nichel non ferma la sua corsa

Acciai

Una diminuzione fuori controllo

Preziosi

Le quotazioni sono sempre ai massimi

Medicale

Il Cobalto in forte crescita

Rottami

La volatilità dei prezzi blocca il mercato

Cambio valutario

La debolezza dell'Euro rovina i piani di Trump

Indicatori macroeconomici

Una settimana positiva



Industriali LME e leghe

METALLI LME - LEGHE

variazioni dei prezzi in Euro/ton. se non diversamente indicato

dal 26/8/2019 al 30/8/2019

Rame	+	40
Alluminio	-	30
Zinco	+	5
Nichel	+	2000
Piombo	-	35
Stagno	+	145
Cobalto €/kg.	+	7,32
Molibdeno €/kg.	-	0,32
Alluminio Secondario	-	15
Ottone	+	30
Bronzo	+	65
Zama	+	5

Elaborazione dati: Metal Index - Sportello Metalli

Disclaimer: Le quotazioni indicate sono da riferirsi a gruppi merceologici; fare riferimento al servizio Metal Index per specifiche categorie di prodotti.

Il Nichel sta concentrando su di sé le attenzioni di tutto il listino della Borsa LME; la crescita del metallo nell'ultimo mese è stata del 25% nel riferimento USD 3mesi. La ragione dell'importante aumento del prezzo del Nichel non può essere solo cercata nel suo utilizzo nella costruzione delle auto elettriche, poiché i centri di ricerca delle case automobilistiche sono già da tempo impegnati nel trovare alternative a metalli, come il Nichel, performanti, ma costosi. Lo scoppio della "bolla" del prezzo del Nichel sarà imminente. L'ottava LME si apre con dati alquanto deludenti per gli altri metalli del listino, un discorso a parte andrà fatto per lo Stagno. Il Rame mostrerà ancora dei segnali di debolezza, tanto che la fase di minimo non è ancora giunta al suo epilogo sebbene in via di esaurimento. L'Alluminio, ancora in difficoltà, non troverà neppure nel corso di questa

settimana l'occasione per orientare la sua curva con traccia positiva.

Lo Zinco metterà in atto una serie di recuperi e solo alla fine dell'ottava si potranno trarre le considerazioni circa l'avvio di una fase rialzista. Il Piombo manterrà stabile il suo riferimento USD, mentre lo Stagno sarà in fase positiva, dando seguito a quanto avvenuto nelle ultime sedute.

Una riflessione sul prezzo della barra di ottone, che da oggi è nuovamente disponibile dopo la pausa agostana, risulta essere inferiore rispetto ai reali valori LME di Rame e Zinco; il dato non influirà nella fissazione dei prezzi base, con la sola variabile che ai clienti con un consumo annuo oltre le 3000 ton, lo sconto che verrà applicato non sarà più di 1000€/t, bensì di 800€/t (segue il terzo bollettino giornaliero di Sportello Metalli riferito all'analisi dei prezzi della barra di ottone CW614N - CW617N).

Industriali LME e leghe

SPORTELLINO
METALLI



30/08/2019

Barra di ottone - bollettino ore 17,00

ANALISI DELLA GIORNATA

Euro stabile verso Dollaro


Rame USD: stabile

Rame Euro: stabile

Zinco USD: stabile

Zinco Euro: stabile

L'indice lega si trova tra le
aree 4800 e 4850



Tendenza: DIMINUIZIONE

GAMMA PREZZI BASE

tendenza + 10

Assomet:	€ 4.800,00
Effettivo:	€ 4.490,00
Adeguato:	€ 4.400,00
Buono:	€ 4.260,00
Molto buono:	€ 4.150,00

**CODICI VALUTAZIONE
OFFERTA PREZZO BASE**

Assomet atteso:	1,3580
Effettivo:	1,2670
Adeguato:	1,2420
Buono:	1,2020
Molto buono:	1,1710

PREZZO BASE

Variazione del prezzo base in Germania: -€ 30 /1000 Kg

MATERIE PRIME - CAMBIO EURO DOLLARO

variazioni rispetto alla prima seduta

LME del 30/08/2019 ore 14,30

	*Quotazioni 3 mesi		In Dollari USA	In Euro	*Cambio €/S
Cu	5707	USD	+ 11	+ 9	1,1039
Zn	2259	USD	+ 18	+ 15	

*riferimenti aggiornati alle ore 16,45 del 30/08/2019

SITUAZIONE

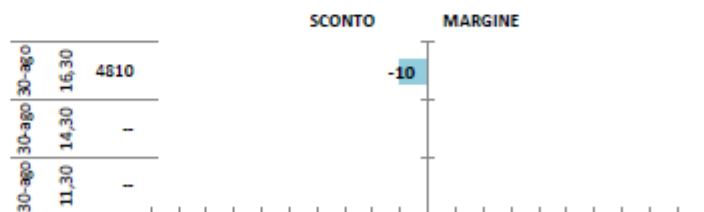
data	ora	*Base Assomet	*Somma lega	Indice lega	*Base effettiva
30/08/2019	16,30	4800	4040	3543	4810
30/08/2019	14,30	n.d.	4030	3542	--
30/08/2019	11,30	n.d.	4030	3539	--

*valori espressi in euro per tonnellata

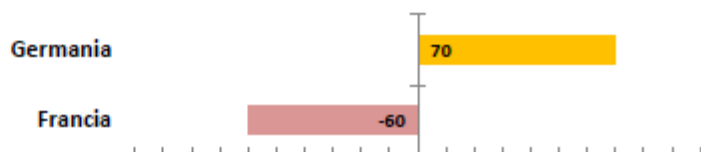
QUOTAZIONI ROTTAMI DI OTTONE €/1000 kg

Tornitura ottone da barra	3250	÷	3380
Rottame ottone da barra	3470	÷	3610

CALCOLO DELLA BASE TRATTATIVA

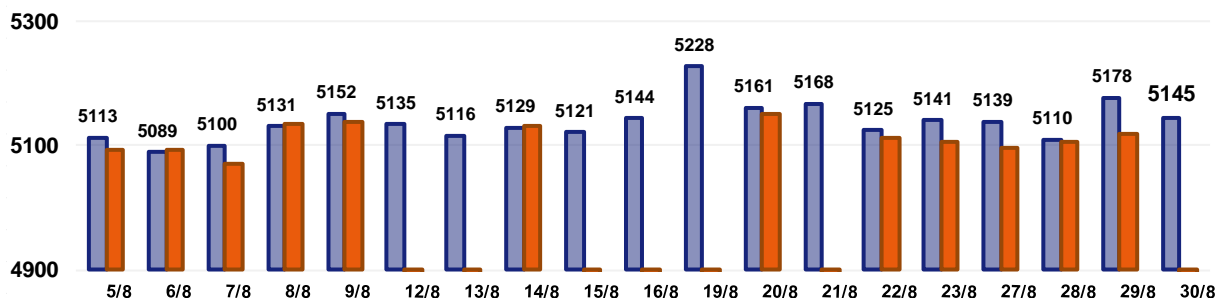


**PREZZI BASE IN GERMANIA E FRANCIA
VARIAZIONI DOPO LE FISSAZIONI UFFICIALI**



Industriali LME e leghe

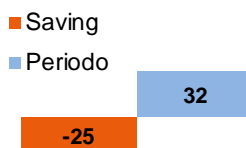
Rame LME 30 gg - Euro/ton.



STRATEGIA D'ACQUISTO - ultimi 30 gg.

PREZZO MEDIO	5138,0
PREZZO METALWEEK	5112,8
VARIAZIONE PERIODO	0,62%
SAVING	-0,49%

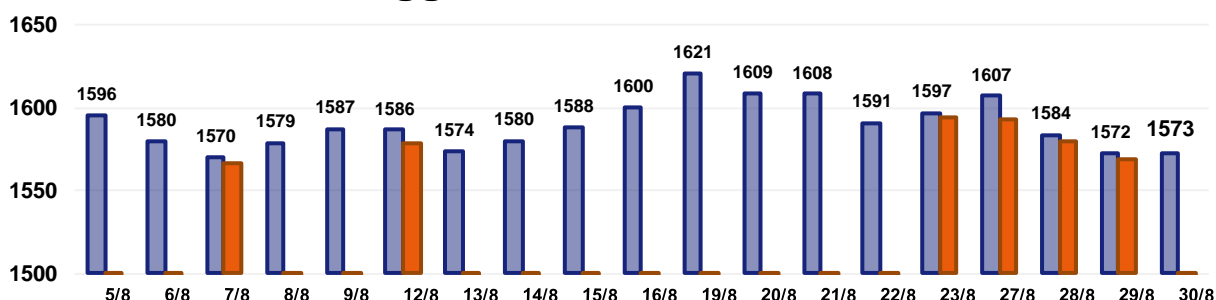
VARIAZIONI €/ton



PREVISIONE



Alluminio LME 30 gg - Euro/ton.



STRATEGIA D'ACQUISTO - ultimi 30 gg.

PREZZO MEDIO	1589,5
PREZZO METALWEEK	1580,1
VARIAZIONE PERIODO	-1,42%
SAVING	-0,59%

VARIAZIONI €/ton

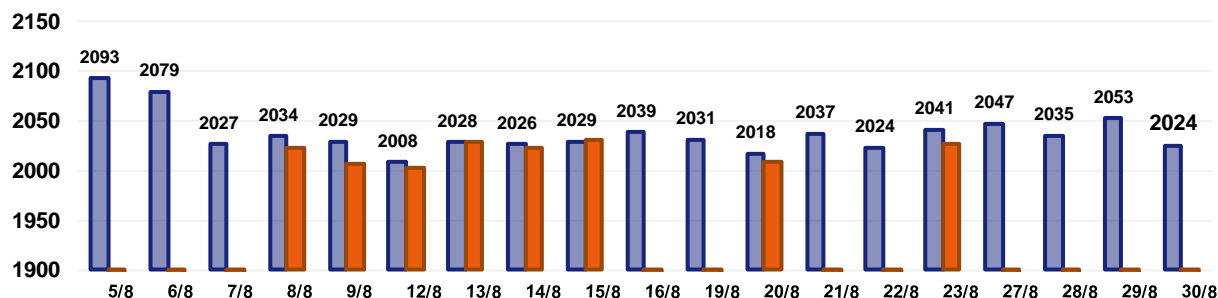


PREVISIONE



Industriali LME e leghe


Zinco LME 30 gg - Euro/ton.



STRATEGIA D'ACQUISTO - ultimi 30 gg.

PREZZO MEDIO	2036,9
PREZZO METALWEEK	2018,7
VARIAZIONE PERIODO	-3,28%
SAVING	-0,89%

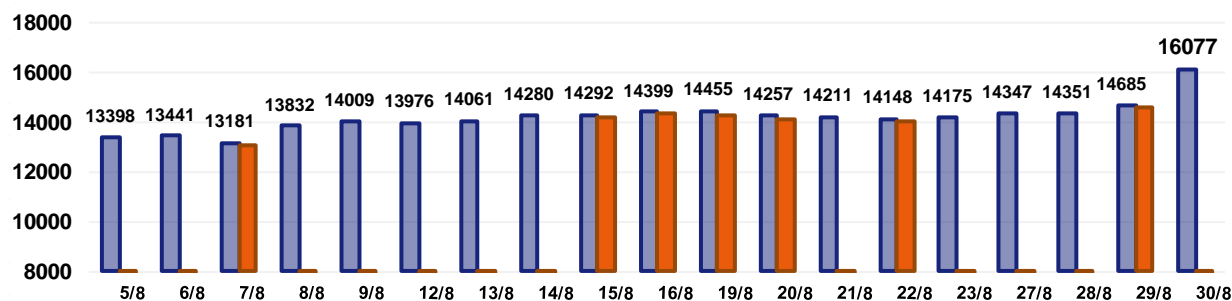
VARIAZIONI €/ton



PREVISIONE



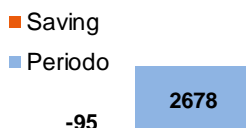
Nichel LME 30 gg - Euro/ton.



STRATEGIA D'ACQUISTO - ultimi 30 gg.

PREZZO MEDIO	14188,1
PREZZO METALWEEK	14093,1
VARIAZIONE PERIODO	19,99%
SAVING	-0,67%

VARIAZIONI €/ton

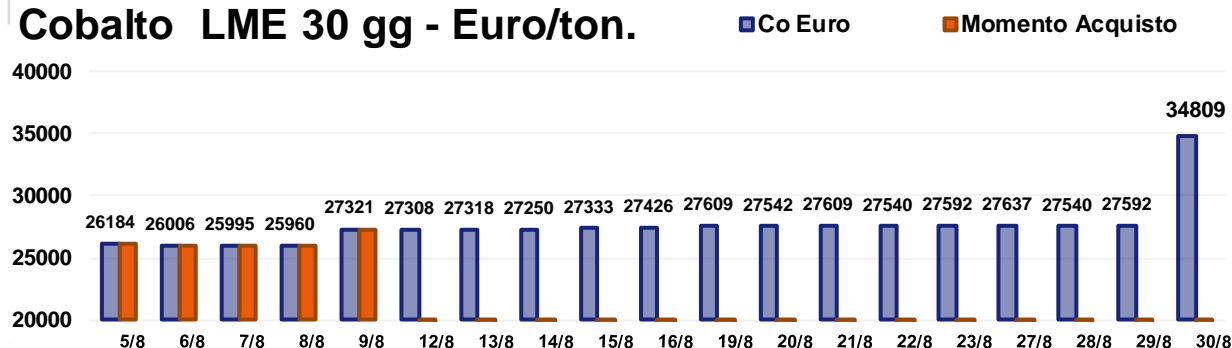


PREVISIONE



Industriali LME e leghe

Cobalto LME 30 gg - Euro/ton.

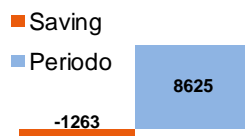


STRATEGIA D'ACQUISTO - ultimi 30 gg.

PREZZO MEDIO	27556,3
PREZZO METALWEEK	26293,0
VARIAZIONE PERIODO	32,94%

SAVING -4,58%

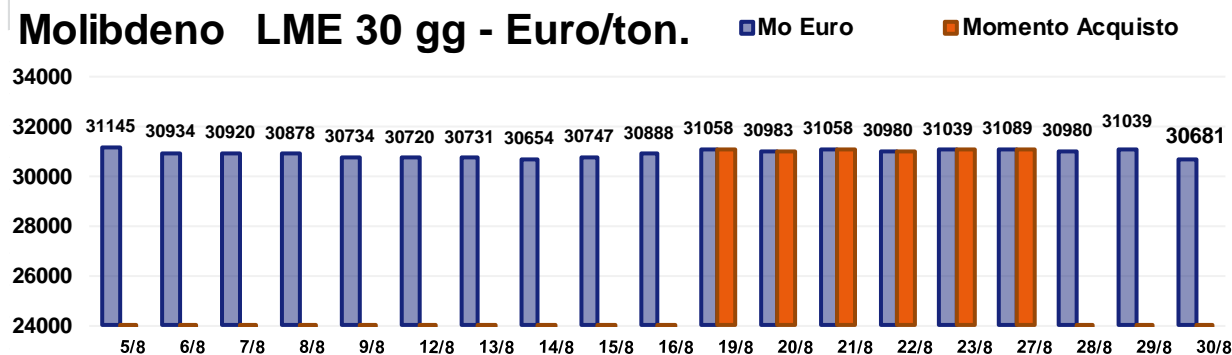
VARIAZIONI €/ton



PREVISIONE



Molibdeno LME 30 gg - Euro/ton.

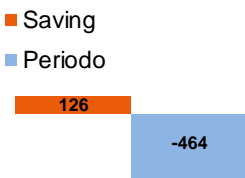


STRATEGIA D'ACQUISTO - ultimi 30 gg.

PREZZO MEDIO	30908,2
PREZZO METALWEEK	31034,4
VARIAZIONE PERIODO	-1,49%

NO SAVING 0,41%

VARIAZIONI €/ton



PREVISIONE



FERRO e DERIVATI - ACCIAI - INOSSIDABILI - GHISA
variazioni dei prezzi in Euro/ton. se non diversamente indicato

dal 26/8/2019 al 30/8/2019

Minerale di Ferro – CME USD/ton	–	2
DRI Pronto Forno	–	5
Ferro-Cromo	–	70
Ferro-Manganese	+	25
Acciai al Carbonio	+	5
Acciai Austenitici	+	160
Acciai Ferritici	–	20
Acciai Martensitici	–	10
Acciai Duplex	+	90
Ghisa	–	5

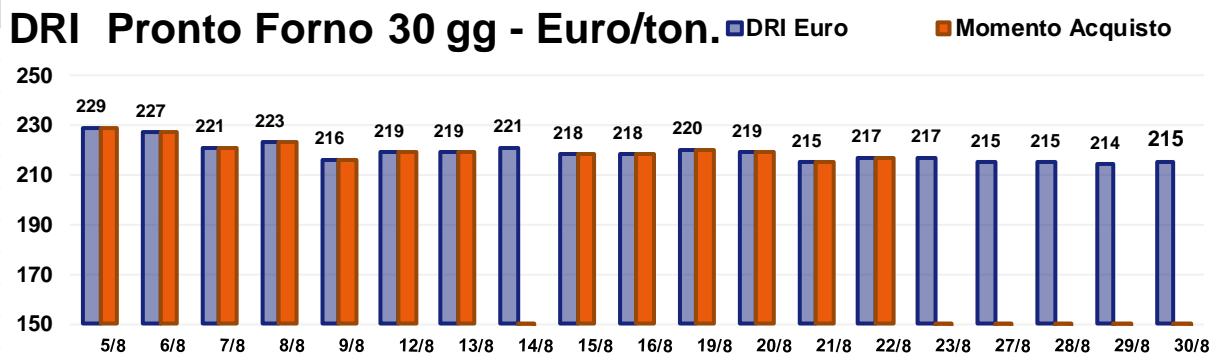
Elaborazione dati: Metal Index - Sportello Metalli

Disclaimer: Le quotazioni indicate sono da riferirsi a gruppi merceologici; fare riferimento al servizio Metal Index per specifiche categorie di prodotti.

La deriva ribassista del prezzo CME del minerale di Ferro pare non avere più fine. I riferimenti fatti registrare alla Borsa di Chicago sono stati negativi in tutte e cinque le sedute settimanali, una buona notizia per il periodo è che il prezzo non ha subito riduzioni sensibili da un giorno all'altro.

I riscontri veri e veritieri di mercato si potranno avere solo al termine di questa settimana, ma le tensioni non mancheranno nella definizione dei prezzi dei semilavorati, dove gli utilizzatori pretenderanno delle riduzioni di prezzo, ma incontreranno

le resistenze delle acciaierie ed in modo particolare dei centri di taglio e rifilatura, che hanno in giacenza merce acquistata a prezzi superiori. La turbativa del prezzo LME del Nichel non potrà lasciare indifferenti coloro che acquistano acciai inossidabili austenitici. Un'attenuante è quella che la crescita del prezzo del Nichel ha avuto luogo in Agosto e la fase più marcata dell'aumento è avvenuta dopo il 20 del mese ed alla nuova pubblicazione degli extra-lega per Ottobre, mancano ancora 3 lunghe settimane.



STRATEGIA D'ACQUISTO - ultimi 30 gg.

PREVISIONE

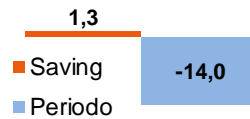
PREZZO MEDIO 218,8

VARIAZIONI €/ton

PREZZO METALWEEK 220,1

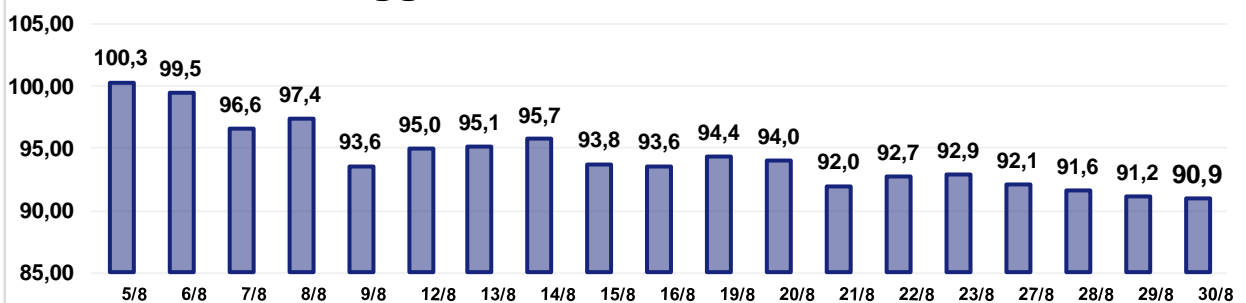
VARIAZIONE PERIODO -6,11%

NO SAVING 0,59%



Iron Ore CME 30 gg - USD/ton.

■ DRI USD



PREZZO MEDIO 94,30

VARIAZIONE PERIODO -9,40%

METALLI PREZIOSI

variazioni dei prezzi in Euro/grammo se non diversamente indicato

dal 26/8/2019 al 30/8/2019

Oro 24k	+	0,923
Argento Euro/kg.	+	38,800
Platino	+	2,307
Palladio	+	2,632
Oro 18k	+	0,692
Au 26,2 Ag 1,8 Ni	+	0,675
Au 27 Ag 3 Ni	+	0,657
Au 25 Ag 6 Pt	+	0,785
Au 25 Ag	+	0,702
Au 50 Ag	+	0,481
Au 5 Ag 9 Pt 15 Cu	+	0,865
Au 10 Cu	+	0,831
Au 14,5 Cu 8,5 Pt 4,5 Ag 1 Zn	+	0,858

Elaborazione dati: Metal Index - Sportello Metalli

Disclaimer: Le quotazioni indicate sono da riferirsi a gruppi merceologici; fare riferimento al servizio Metal Index per specifiche categorie di prodotti.

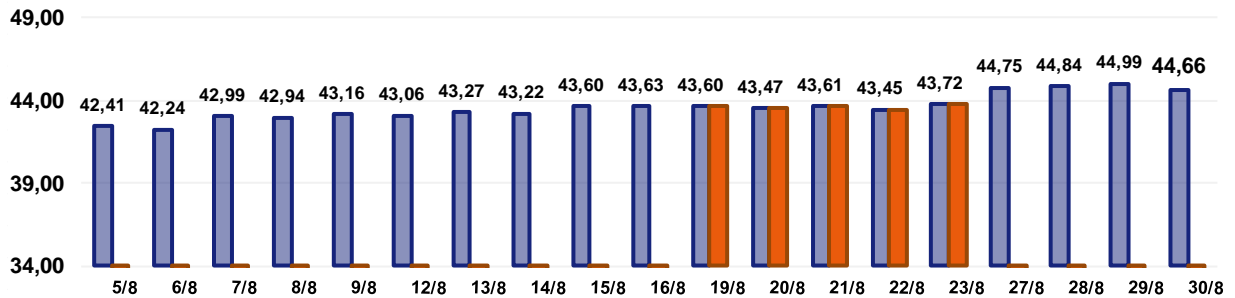
Una settimana che non si ricordava da un lungo periodo; i metalli preziosi in forte ascesa e tutti insieme. L'evidenza è più interessante se si considera che ciascun metallo ha fatto registrare dei nuovi massimi o più correttamente, quotazioni che non si vedevano da tempo. Gli amanti delle statistiche trarranno da questi dati, riferiti ai valori USD/ozt, spunti di interesse: il prezzo dell'Oro non toccava più i 1550 USD dal Settembre 2012, l'Argento i 18,70 USD dal Maggio 2017, il Platino i 940 USD dall'Agosto 2017 ed il Palladio i 1500 USD, dallo scorso mese di Marzo. La volatilità del momento non rende

facile tracciare delle linee di tendenza per i prezzi dei metalli preziosi, ma le sorprese non mancheranno.

L'Argento sarà il metallo che avrà più margini di crescita, ritoccando ancora in settimana i massimi del periodo e varcherà la soglia dei 19 USD/ozt.

L'Oro consoliderà gli attuali livelli, ma non avrà più la spinta delle settimane scorse. Il Platino è stato oggetto di una forte concentrazione di denaro e non sarà da escludere una importante attività di smobilizzi già a partire dai prossimi giorni. Il Palladio, non nuovo a questi livelli di prezzi, reggerà l'urto e manterrà le attuali quotazioni.

Oro 30 gg - Euro/grammo



STRATEGIA D'ACQUISTO - ultimi 30 gg.

PREVISIONE

PREZZO MEDIO	43,56
PREZZO METALWEEK	43,57
VARIAZIONE PERIODO	5,31%

VARIAZIONI €gr.

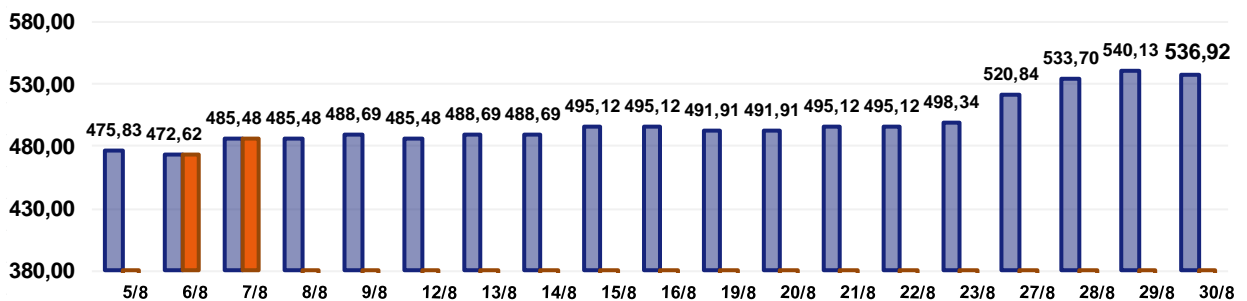
■ Saving
■ Periodo

0,01

2,25

NO SAVING 0,02%

Argento 30 gg - Euro/kg.



STRATEGIA D'ACQUISTO - ultimi 30 gg.

PREVISIONE

PREZZO MEDIO	498,17
PREZZO METALWEEK	479,05
VARIAZIONE PERIODO	12,84%

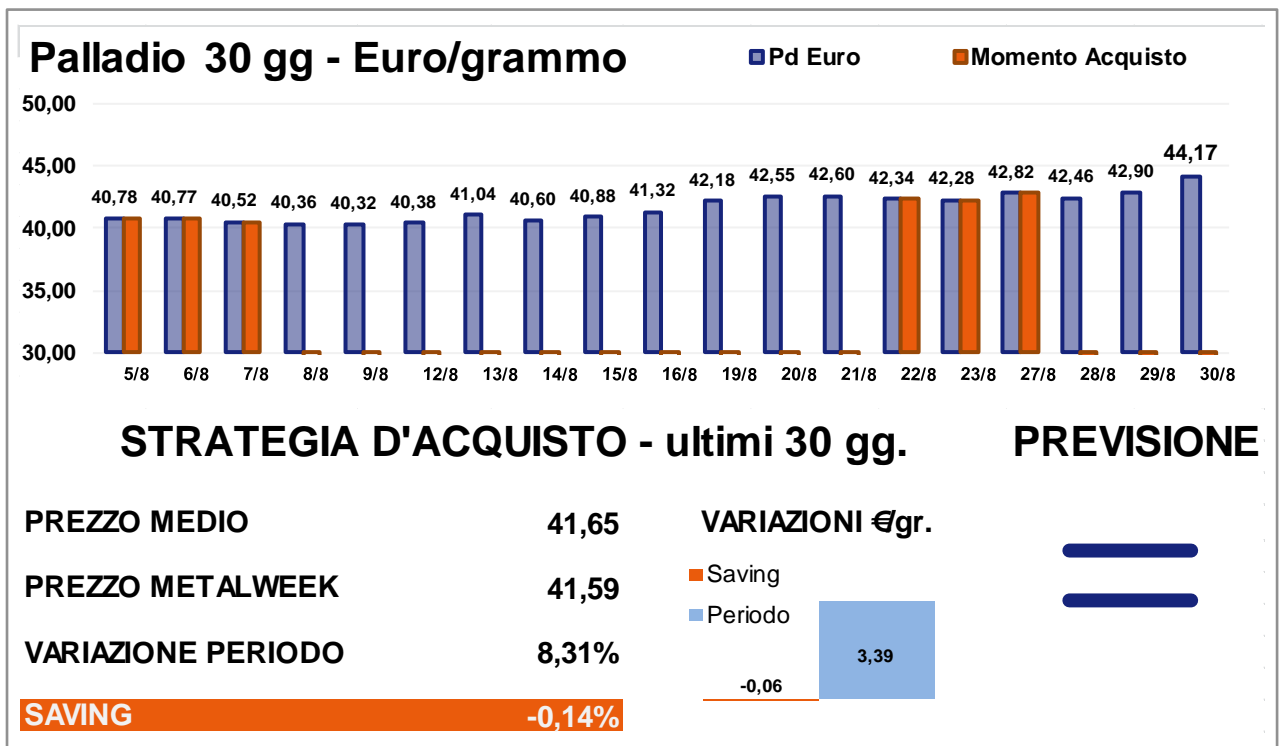
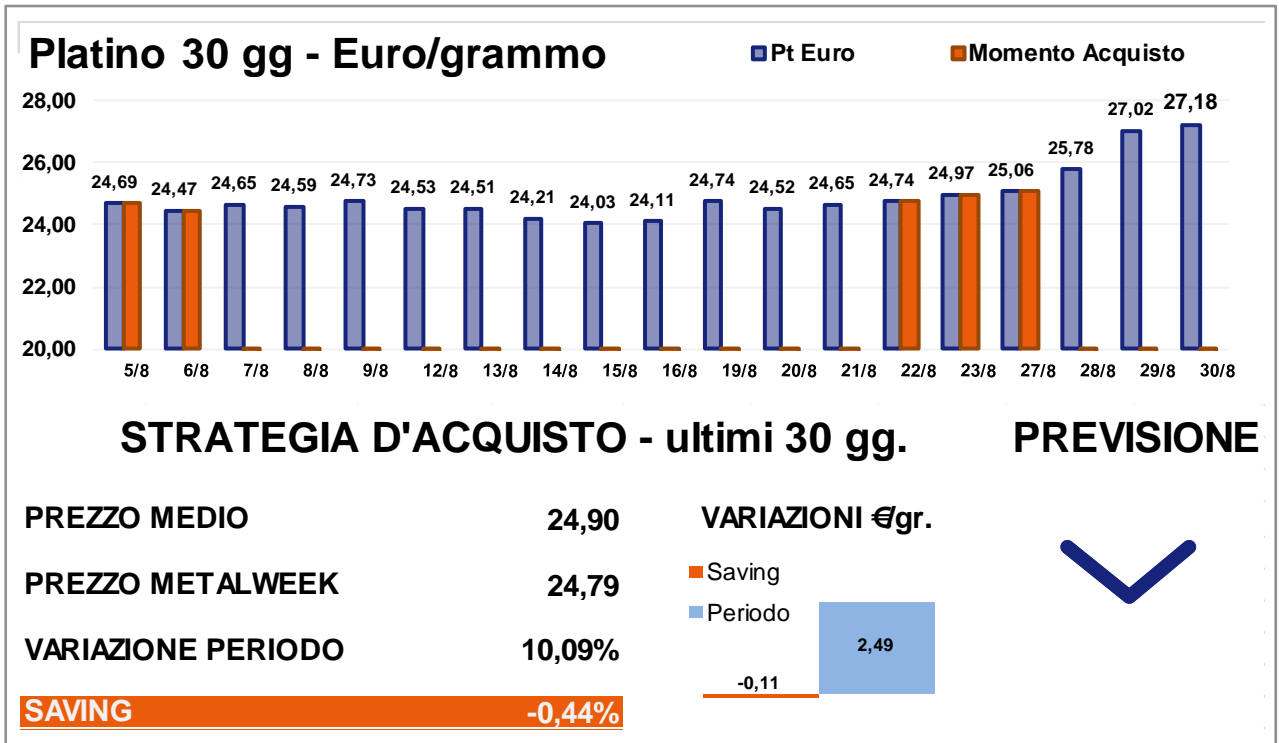
VARIAZIONI €kg

■ Saving
■ Periodo

-19,12

61,09

SAVING -3,84%



LEGHE PER USI MEDICALI variazioni dei prezzi in Euro/kg.

dal 26/8/2019 al 30/8/2019

Titanio – grado 2,3,4,5	–	0,05
ELI F136	–	0,06
ELI F1295	–	0,06
Acciaio Inox Medicale	+	0,01
TZM	–	0,01
Nilvar	+	0,80
CrCo		
CoCrMo	+	4,44
CoCrWNI	+	3,84
CoNiCrMo	+	3,12
CoNiCrMoWFe	+	3,59

Elaborazione dati: Metal Index - Sportello Metalli

Disclaimer: Le quotazioni indicate sono da riferirsi a gruppi merceologici; fare riferimento al servizio Metal Index per specifiche categorie di prodotti.

La situazione generale del comparto delle leghe per uso medicale, rispetto ad otto giorni fa, si arricchisce di un ulteriore elemento di cambiamento, rappresentato dall'incremento del valore di mercato del Cobalto.

La crescita del Cobalto è stata nel corso del mese di Agosto di quasi 8 USD per Kg, ritoccando del 26% il prezzo di riferimento di fine Luglio. Il cambio tra Euro e Dollaro in forte vantaggio a favore della Divisa USA, il Nichel che ancora nel corso della ultima ottava ha fatto registrare un ulteriore ritocco del 14% sul periodo precedente ed ora il Cobalto, non

faranno che risollevarle le sorti di un mercato, quello delle leghe mediche, che nei primi sei mesi del 2019 è stato in costante calo.

Il saldo per quanto riguarda le leghe a base di Cobalto, Molibdeno e Nichel non è ancora positivo in rapporto ai valori di inizio anno, ma il livellamento ai prezzi di Gennaio è vicino.

Il quadro generale risulta molto critico per il Titanio e per le leghe a base di questo metallo. La causa del crollo del prezzo del Titanio ha come motivo principale la situazione in cui sta versando tutto il comparto siderurgico.

ROTTAMI NON FERROSI variazioni dei prezzi in Euro/ton. (Min. – Max.)

dal 26/8/2019 al 30/8/2019

Rame 1^ cat	0	+ 30
Rame 2^ cat	0	+ 20
Rame 3^ cat		0
Rame tornitura		0
Alluminio rottame	0	– 30
Alluminio tornitura	0	– 30
Alluminio Secondario rottame		0
Alluminio Secondario tornitura		0
Ottone rottame		0
Ottone tornitura		0
Bronzo rottame	+ 30	+ 50
Bronzo tornitura	+ 20	+ 50
Piombo rottame	– 20	– 30
Zama rottame		0
Zama tornitura		0
Zinco rottame		0

Elaborazione dati: Metal Index - Sportello Metalli

Disclaimer: Le quotazioni indicate sono da riferirsi a gruppi merceologici; fare riferimento al servizio Metal Index per specifiche categorie di prodotti.

La decisione delle acciaierie, nello scorso Luglio, di non accettare rottami in entrata, in poche parole, bloccare gli acquisti, renderà meno onerosi gli approvvigionamenti di materia prima che verranno disposti a partire dalle prossime settimane. Il dubbio che sta togliendo il sonno a commercianti e mandatarî è proprio quello di quanto durerà ancora, nel corso del mese di Settembre, il blocco degli acquisti di rottame da parte delle acciaierie. Una situazione molto tesa riguarderà anche i rottami che hanno il Nichel

come elemento di lega, per esempio gli acciai austenitici, in questo caso i prezzi non seguiranno gli incrementi del valore LME del Nichel, perché le acciaierie non saranno disposte a rivedere in aumento i listini di acquisto dei rottami, se non in minima parte. I rottami di non ferrosi e leghe, pur non avendo ancora dei riferimenti certi di prezzo in conseguenza dell'apertura di tutti gli impianti industriali solo da oggi, hanno dalla loro la stabilità delle quotazioni alla Borsa LME nel corso dell'ottava appena conclusa.

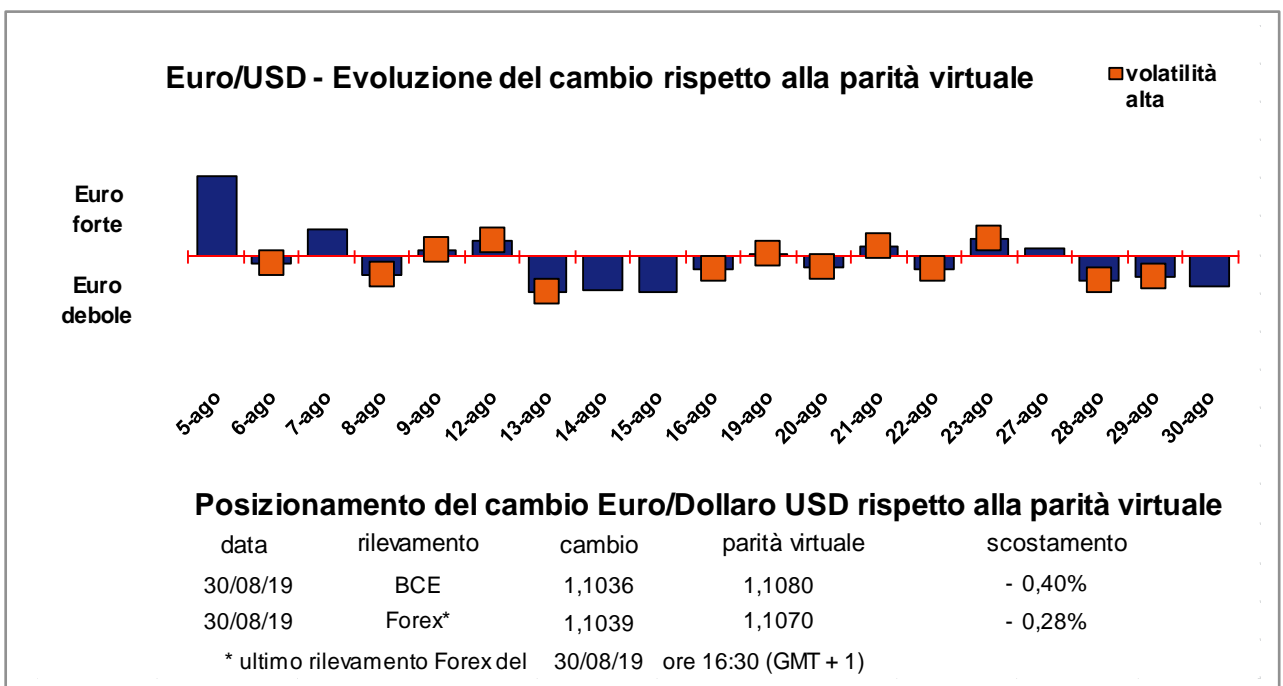
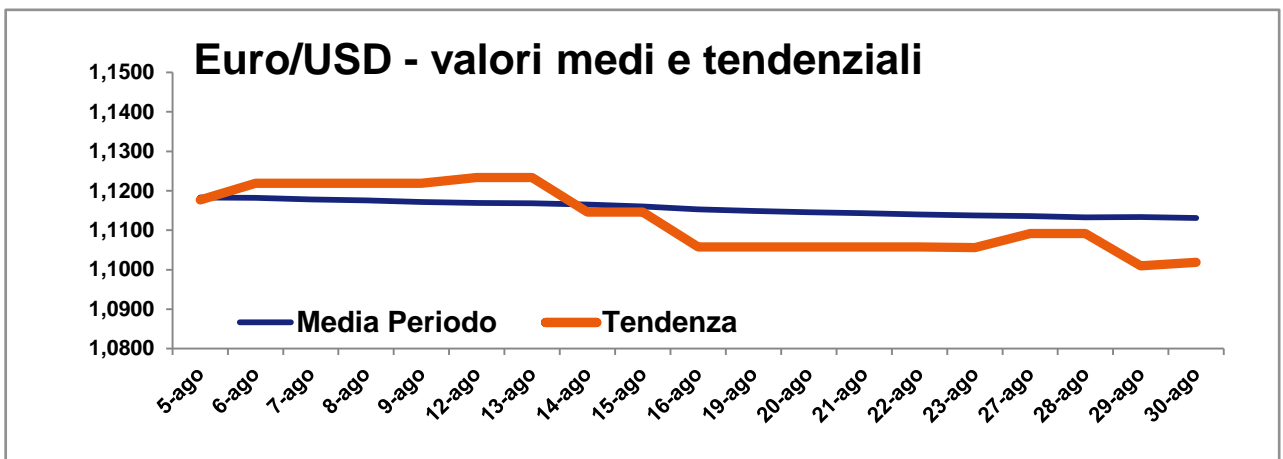
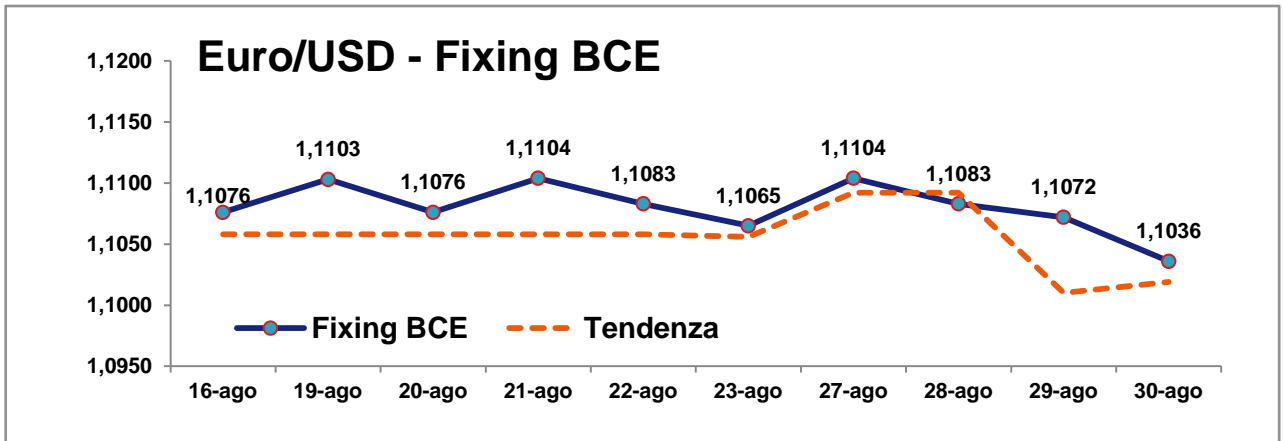
ROTTAMI ACCIAIO AL CARBONIO - GHISA - ACCIAIO INOSSIDABILE variazioni dei prezzi in Euro/ton. (Min. - Max.)

dal 26/8/2019 al 30/8/2019

Ferrosi		
Lamierino	0	- 5
Demolizione Industriale	0	- 5
Tornitura automatica	0	- 5
Ghisa	0	- 5
Tornitura ghisa fresca	0	- 5
Inox		
Austenitici rottame	+ 100	+ 120
Austenitici tornitura	+ 90	+ 110
Martensitici rottame		0
Martensitici tornitura		0
Ferritici rottame	0	- 10
Ferritici tornitura	0	- 10

Elaborazione dati: Metal Index - Sportello Metalli

Disclaimer: Le quotazioni indicate sono da riferirsi a gruppi merceologici; fare riferimento al servizio Metal Index per specifiche categorie di prodotti.



INDICATORI MACROECONOMICI DI SETTORE

Variazioni periodiche

Aggiornamento del 30/8/2019

Indici	LMEX	SP & GSCI	Dow Jones ind.metals	STOXX 600	Baltic Dry
Valori del 30/8/2019	2757	1189,45	105,80	401	2277
Variazione % rispetto settimana precedente	+ 1,211 %	+ 0,964 %	+ 1,770 %	+ 5,249 %	+ 5,028 %
Variazione % rispetto al 1/1/2019	- 1,571 %	+ 0,129 %	+ 2,839 %	+ 1,263 %	+ 79,150 %
Variazione % rispetto ai 12 mesi precedenti	- 5,840 %	- 5,568 %	- 1,709 %	- 8,656 %	+ 44,205 %

Elaborazione dati: Sportello Metalli

Natura degli Indici

- LMEX** London Metal Exchange Index – Indice ufficiale LME che calcola le variazioni di tutti i metalli quotati alla Borsa di Londra.
- SP & GSCI** Standard & Poors Goldman Sachs Commodity Index – Indice dei metalli industriali quotati al CME di Chicago (USA).
- Dow Jones Ind. metals** Dow Jones industrial metals – Indice dedicato al mercato dei futures dei metalli industriali.
- STOXX 600** Europe 600 Basic Resources – Indice di borsa legato alle quotazioni delle azioni di società minerarie e metallurgiche europee.
- Baltic Dry** Indice di riferimento per il mercato dei noli marittimi. Indice specifico per navi cargo «bulk+dry» (alla rinfusa e non liquide).

Partner



Testi ed elaborazioni a cura di **Marco Barbero**
barbero.consul@ui.torino.it – sportello.metalli@ui.torino.it
mob. 333 1507534

Seguici su

