

MetalWeek

Anno VIII • numero 34 • 16 Settembre 2019



CONFINDUSTRIA
Piemonte

Sommario

In questo numero

Industriali LME e leghe	Il mercato attende conferme dal listino LME
Acciai	Il prezzo del minerale di ferro è in ripresa
Preziosi	Il Palladio continua a crescere
Medicale	Il Cobalto, più del Nichel, è il metallo guida
Rottami	Le acciaierie parlano solo di diminuzioni
Cambio valutario	L'apparente debolezza dell'Euro
Indicatori macroeconomici	L'indice LMEX ritorna al livello di Settembre 2018



Industriali LME e leghe

METALLI LME - LEGHE

variazioni dei prezzi in Euro/ton. se non diversamente indicato

dal 9/9/2019 al 13/9/2019

Rame	+	105
Alluminio	+	10
Zinco	+	75
Nichel	+	185
Piombo	+	50
Stagno	-	350
Cobalto €/kg.	+	0,74
Molibdeno €/kg.	-	0,10
Alluminio Secondario	+	15
Ottone	+	95
Bronzo	+	65
Zama	+	75

Elaborazione dati: Metal Index - Sportello Metalli

Disclaimer: Le quotazioni indicate sono da riferirsi a gruppi merceologici; fare riferimento al servizio Metal Index per specifiche categorie di prodotti.

La Borsa LME ha archiviato le prime due ottave di Settembre, un lasso di tempo più che sufficiente per poter individuare la struttura del listino dopo il periodo interlocutorio di Agosto.

Il quadro è molto positivo per tutti gli "industriali", ad iniziare dal Nichel, che seppure in calo nel riferimento 3mesi del 0,9% su base ultime due ottave, è stato il protagonista del mese scorso, riportando il prezzo stabilmente al di sopra dei 17.000 USD.

I metalli che più hanno progredito da fine Agosto sono stati lo Zinco +7,7% e il Rame +5,5%, da non sottovalutare la crescita dell'Alluminio con + 3,2%.

L'ottava appena conclusa ha visto tutto il listino LME indirizzarsi verso una convinta fase rialzista, la cui intensità non verrà meno anche in questa.

I metalli che più consolideranno la tendenza positiva saranno ancora il

Rame e lo Zinco, entrambi punteranno ad infrangere due barriere di prezzo che da tempo non sono più state toccate, rispettivamente i 6000 USD e i 2400 USD, ma per lo Zinco l'obiettivo può essere innalzato a 2450 USD.

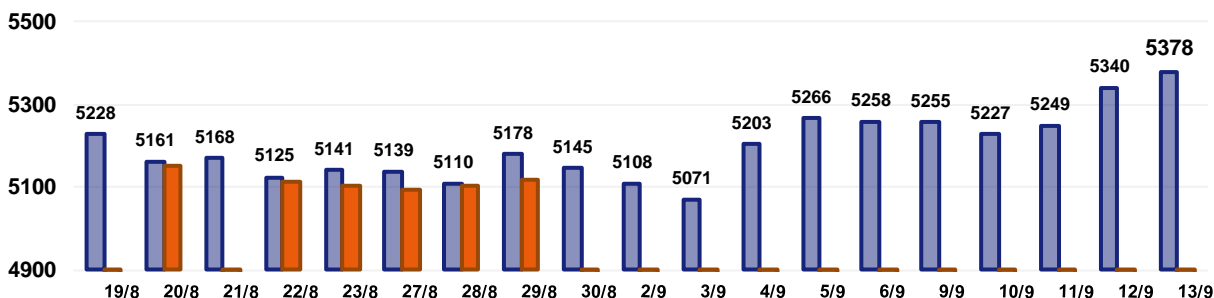
L'Alluminio, nonostante l'ultima seduta della settimana non sia stata facile, ha mantenuto alto l'afflusso di denaro sull'apertura di nuove posizioni LME, un elemento importante per la futura tendenza rialzista del prezzo.

Il Nichel è pronto per recuperare la perdita accumulata la scorsa ottava, con una crescita costante, ma i 18.000 USD non saranno superati.

Lo Stagno ed il Piombo manterranno i loro riferimenti costanti, sebbene non mancheranno momentanee spinte verso l'alto dei rispettivi riferimenti USD 3mesi, soprattutto nelle prime sedute della settimana.

Industriali LME e leghe

Rame LME 30 gg - Euro/ton.

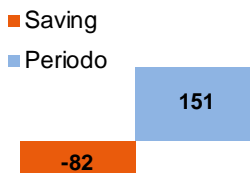


STRATEGIA D'ACQUISTO - ultimi 30 gg.

PREZZO MEDIO	5197,3
PREZZO METALWEEK	5115,0
VARIAZIONE PERIODO	2,88%

SAVING -1,58%

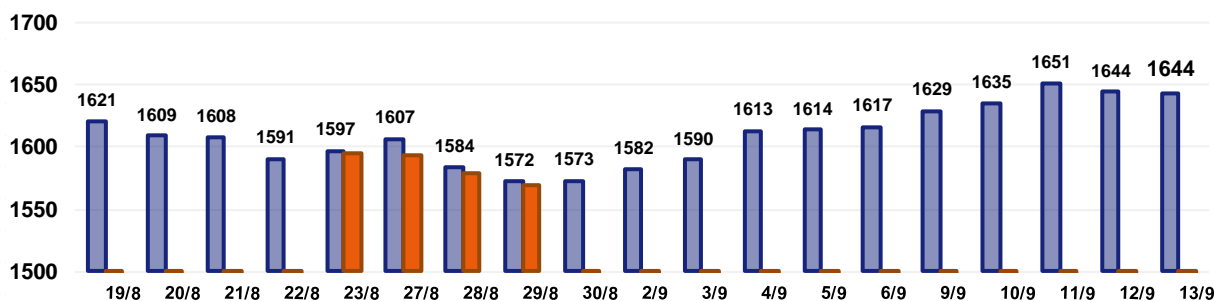
VARIAZIONI €/ton



PREVISIONE



Alluminio LME 30 gg - Euro/ton.

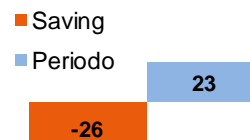


STRATEGIA D'ACQUISTO - ultimi 30 gg.

PREZZO MEDIO	1609,4
PREZZO METALWEEK	1583,9
VARIAZIONE PERIODO	1,43%

SAVING -1,58%

VARIAZIONI €/ton

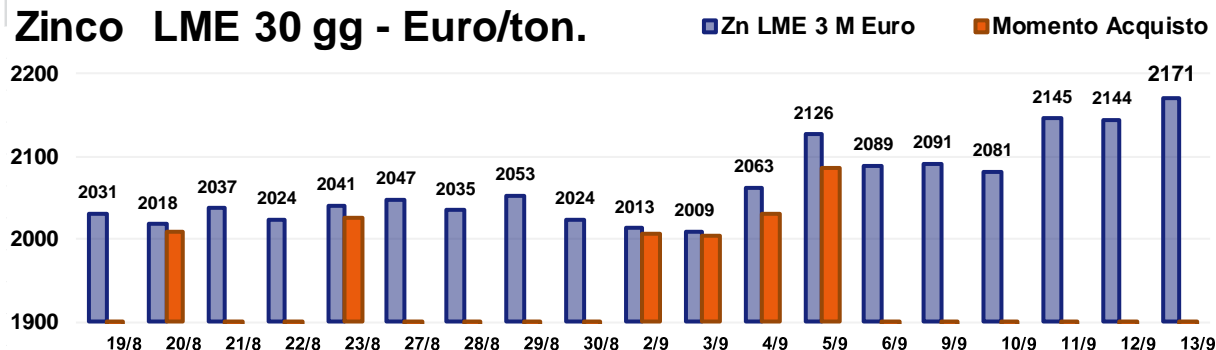


PREVISIONE



Industriali LME e leghe

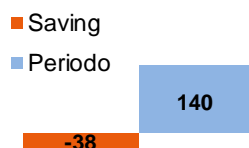
Zinco LME 30 gg - Euro/ton.



STRATEGIA D'ACQUISTO - ultimi 30 gg.

PREZZO MEDIO	2065,3
PREZZO METALWEEK	2027,2
VARIAZIONE PERIODO	6,87%
SAVING	-1,84%

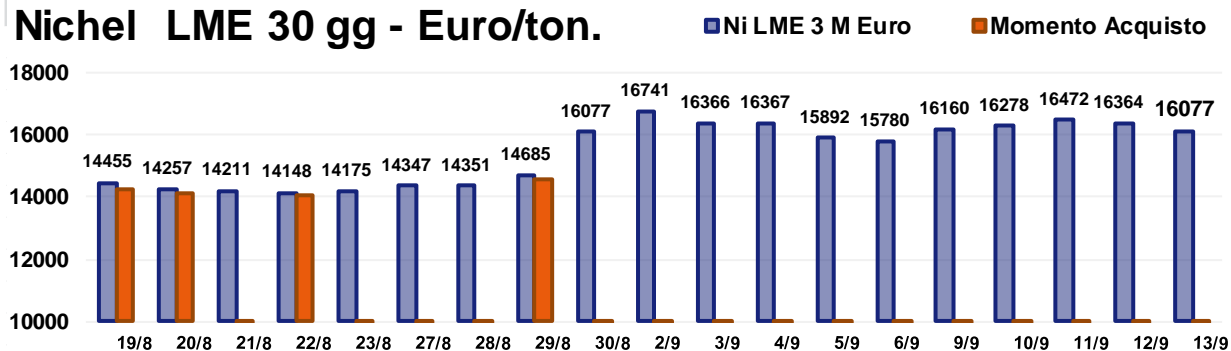
VARIAZIONI €/ton



PREVISIONE



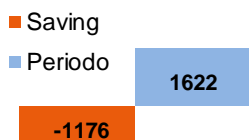
Nichel LME 30 gg - Euro/ton.



STRATEGIA D'ACQUISTO - ultimi 30 gg.

PREZZO MEDIO	15431,7
PREZZO METALWEEK	14255,5
VARIAZIONE PERIODO	11,22%
SAVING	-7,62%

VARIAZIONI €/ton

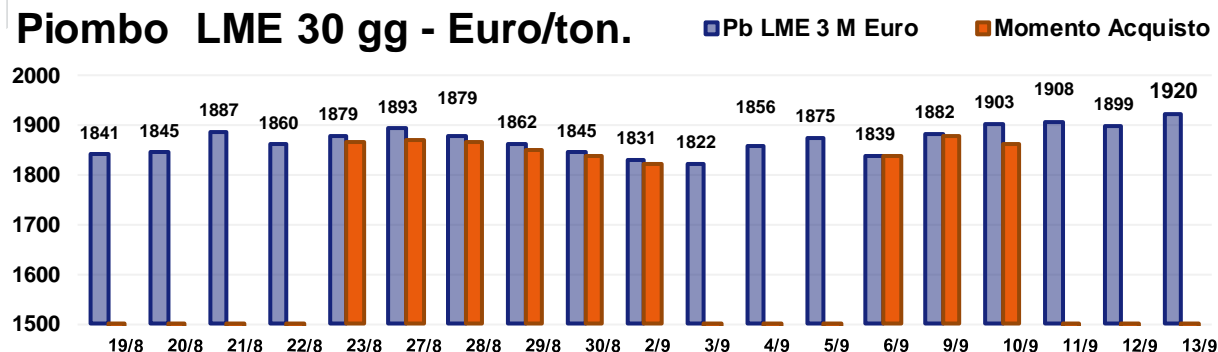


PREVISIONE



Industriali LME e leghe

Piombo LME 30 gg - Euro/ton.

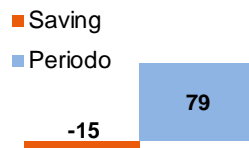


STRATEGIA D'ACQUISTO - ultimi 30 gg.

PREZZO MEDIO	1869,8
PREZZO METALWEEK	1854,7
VARIAZIONE PERIODO	4,30%

SAVING -0,81%

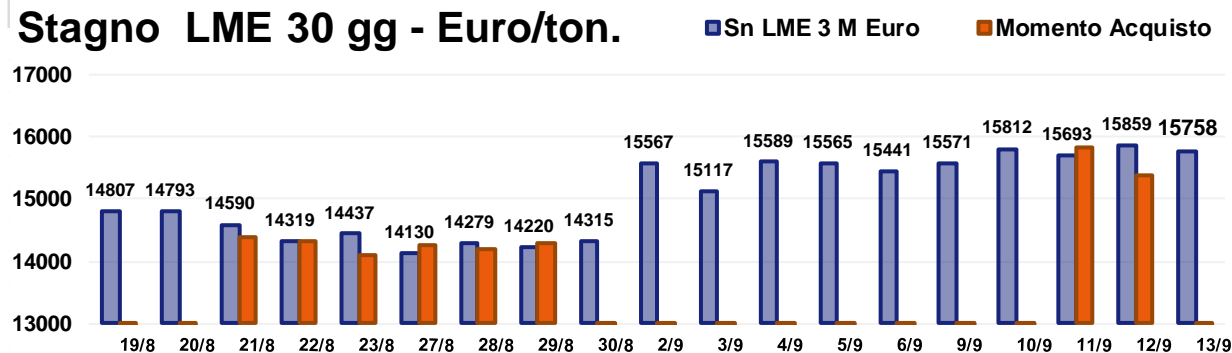
VARIAZIONI €/ton



PREVISIONE



Stagno LME 30 gg - Euro/ton.

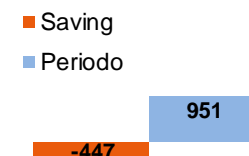


STRATEGIA D'ACQUISTO - ultimi 30 gg.

PREZZO MEDIO	15045,4
PREZZO METALWEEK	14598,1
VARIAZIONE PERIODO	6,42%

SAVING -2,97%

VARIAZIONI €/ton

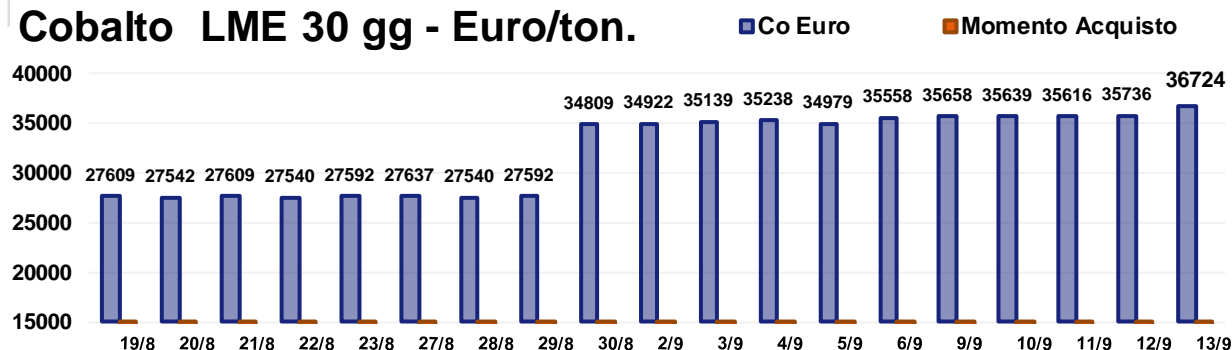


PREVISIONE



Industriali LME e leghe

Cobalto LME 30 gg - Euro/ton.



STRATEGIA D'ACQUISTO - ultimi 30 gg.

PREZZO MEDIO	32140,8
PREZZO METALWEEK	32140,8
VARIAZIONE PERIODO	33,01%

NO SAVING 0,00%

VARIAZIONI €/ton

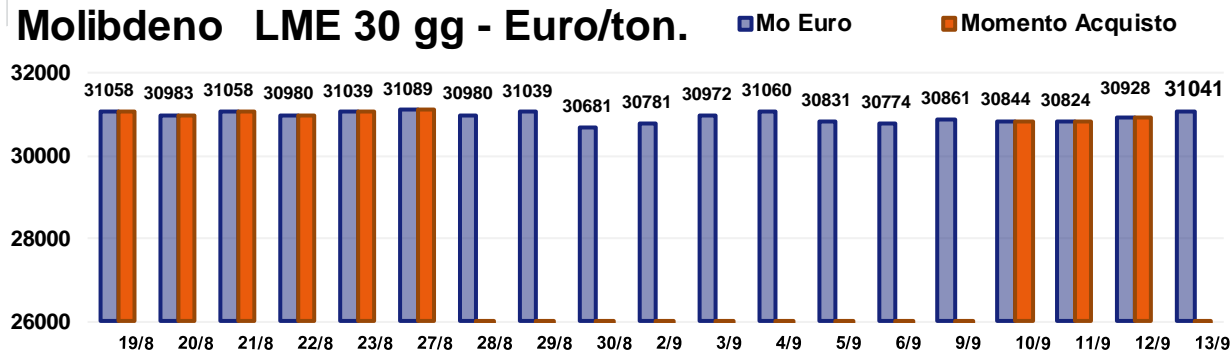
■ Saving
■ Periodo

0

9114

PREVISIONE

Molibdenu LME 30 gg - Euro/ton.



STRATEGIA D'ACQUISTO - ultimi 30 gg.

PREZZO MEDIO	30937,9
PREZZO METALWEEK	30978,0
VARIAZIONE PERIODO	-0,06%

NO SAVING 0,13%

VARIAZIONI €/ton

■ Saving
■ Periodo

40

-17

PREVISIONE

FERRO e DERIVATI - ACCIAI - INOSSIDABILI - GHISA
variazioni dei prezzi in Euro/ton. se non diversamente indicato

dal 9/9/2019 al 13/9/2019

Minerale di Ferro – CME USD/ton	+	5
DRI Pronto Forno	+	10
Ferro-Cromo	+	15
Ferro-Manganese	–	30
Acciai al Carbonio	+	10
Acciai Austenitici	+	25
Acciai Ferritici	+	10
Acciai Martensitici	+	10
Acciai Duplex	+	20
Ghisa	+	10

Elaborazione dati: Metal Index - Sportello Metalli

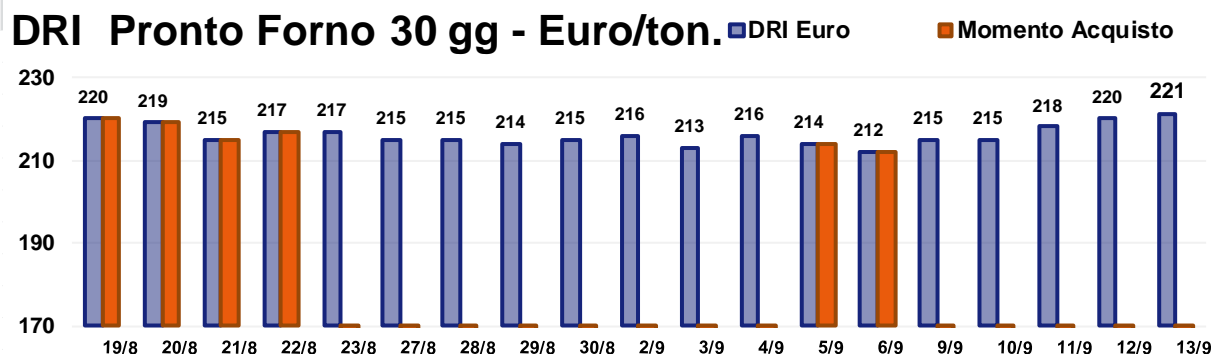
Disclaimer: Le quotazioni indicate sono da riferirsi a gruppi merceologici; fare riferimento al servizio Metal Index per specifiche categorie di prodotti.

Il prezzo di Borsa del minerale di ferro è cresciuto nel corso di tutte e cinque le sedute CME della settimana scorsa. L'incremento è stato significativo ed ha sfiorato il 4% su base ottava, ma quasi sicuramente non porterà alcun contributo in ottica aumento prezzi dei semilavorati.

Gli ordinativi da parte degli utilizzatori non sono stati fino ad ora considerati dalle acciaierie e dai centri servizi di taglio e rifilatura, soddisfacenti, anzi la preoccupazione inizia a farsi strada in modo evidente nei due comparti. Il collo di bottiglia delle giacenze di semilavorati lunghi e piani presso i magazzini dei produttori di acciaio si sta facendo via via più evidente, ma

al momento non si intravedono delle soluzioni.

La situazione è cambiata in modo radicale rispetto a dodici mesi fa, quando le acciaierie evocavano lo spettro di un 2019 fatto di carenze produttive per una forte domanda proveniente dal mercato tedesco. La storia di questi giorni è ben nota a tutti e gli scenari apocalittici sulla mancanza di merce da fornire agli utilizzatori non ha avuto luogo ed ora le acciaierie si devono districare tra l'invenduto e la mancanza di ordini, con l'incognita 2020.



STRATEGIA D'ACQUISTO - ultimi 30 gg.

PREVISIONE

PREZZO MEDIO 216,2

PREZZO METALWEEK 216,2

VARIAZIONE PERIODO 0,45%

NO SAVING 0,00%

VARIAZIONI €/ton

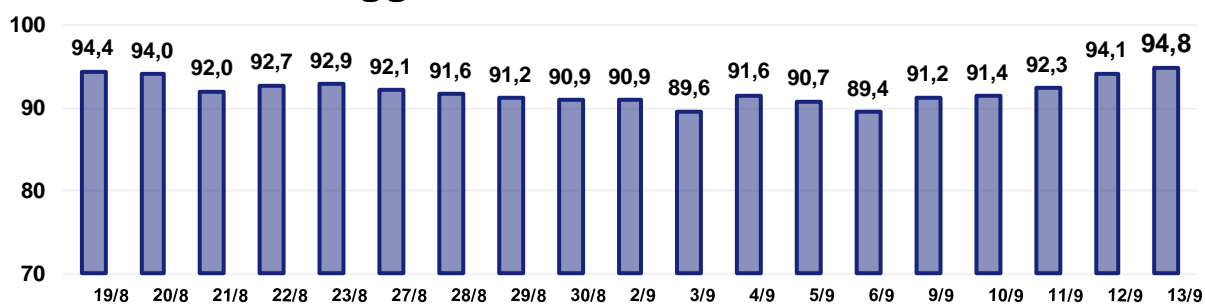
■ Saving

■ Periodo

0,0

1,0

Iron Ore CME 30 gg - USD/ton.



PREZZO MEDIO 92,00

VARIAZIONE PERIODO 0,43%

METALLI PREZIOSI

variazioni dei prezzi in Euro/grammo se non diversamente indicato

dal 9/9/2019 al 13/9/2019

Oro 24k	–	0,903
Argento Euro/kg.	–	25,200
Platino	–	0,144
Palladio	+	1,371
Oro 18k	–	0,677
Au 26,2 Ag 1,8 Ni	–	0,657
Au 27 Ag 3 Ni	–	0,639
Au 25 Ag 6 Pt	–	0,638
Au 25 Ag	–	0,683
Au 50 Ag	–	0,464
Au 5 Ag 9 Pt 15 Cu	–	0,655
Au 10 Cu	–	0,813
Au 14,5 Cu 8,5 Pt 4,5 Ag 1 Zn	–	0,659

Elaborazione dati: Metal Index - Sportello Metalli

Disclaimer: Le quotazioni indicate sono da riferirsi a gruppi merceologici; fare riferimento al servizio Metal Index per specifiche categorie di prodotti.

L'Argento è stato il protagonista, in negativo, dell'ottava appena chiusa. Il ridimensionamento del prezzo USD dell'Argento era nell'aria ed il calo del 4,3% nel riferimento per oncia, non è stato eccessivo, in sostanza si può dire che il metallo ha retto in modo più che soddisfacente.

L'Oro ha mantenuto stabile il suo riferimento USD/ozt per tutta la scorsa settimana e senza particolari tensioni, segno che il prezzo attuale del "bene rifugio" per antonomasia è accettato positivamente da tutto il mercato. Il Platino ha seguito in modo pressoché identico l'andamento dell'Oro con la linea del prezzo stabilmente al di sopra dei 930 USD/ozt, per poi, sul finire della

settimana, alzarla a 950 USD/ozt.

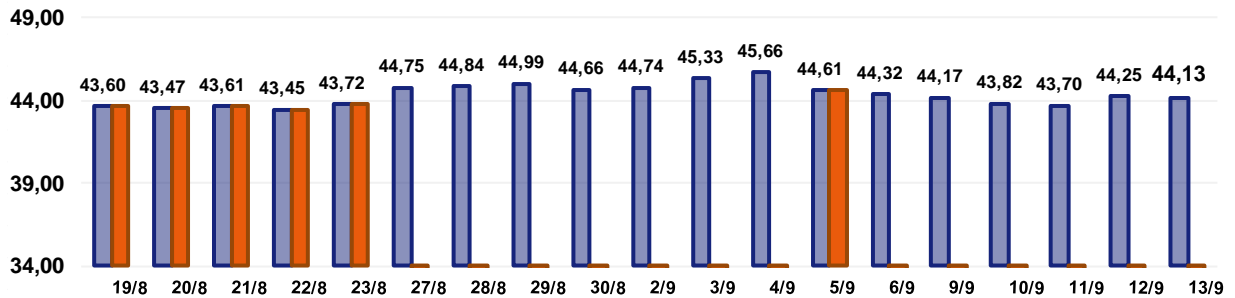
Il Palladio ha fatto registrare un buon rialzo con un incremento settimanale del 3,4%.

L'ottava che si apre vedrà l'Argento in ripresa dopo le perdite accumulate la scorsa settimana, anche se si tratterà di un recupero parziale.

L'Oro procederà con un andamento altalenante soprattutto nelle prime sedute dell'ottava, ma il denaro affluirà senza alcun problema.

Il Platino non confermerà i progressi della scorsa settimana ed anzi non saranno da escludere giornate di debolezza marcata. Il Palladio, dal canto suo, manterrà il profilo rialzista per tutta la durata dell'ottava.

Oro 30 gg - Euro/grammo



STRATEGIA D'ACQUISTO - ultimi 30 gg.

PREVISIONE

PREZZO MEDIO	44,31
PREZZO METALWEEK	43,74
VARIAZIONE PERIODO	1,22%

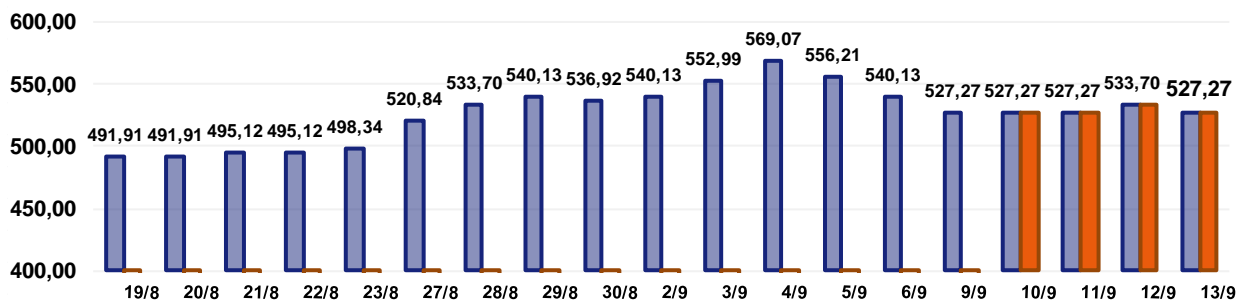
VARIAZIONI €gr.

■ Saving
■ Periodo



SAVING -1,29%

Argento 30 gg - Euro/kg.



STRATEGIA D'ACQUISTO - ultimi 30 gg.

PREVISIONE

PREZZO MEDIO	526,59
PREZZO METALWEEK	528,88
VARIAZIONE PERIODO	7,19%

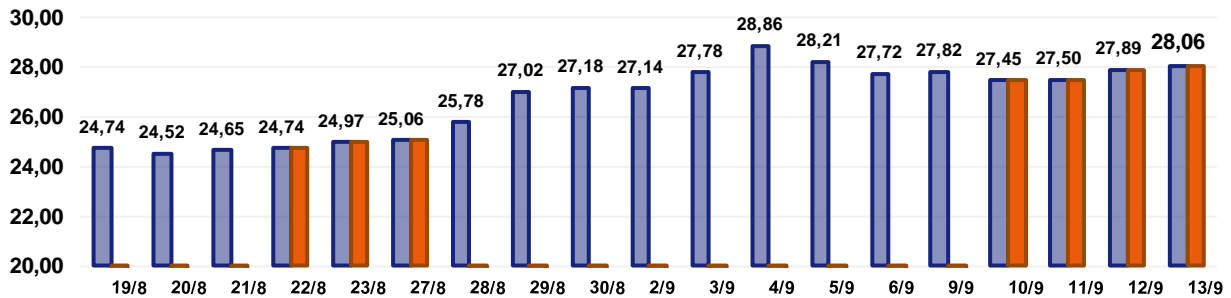
VARIAZIONI €kg

■ Saving
■ Periodo



NO SAVING 0,43%

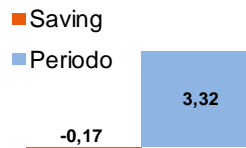
Platino 30 gg - Euro/grammo



STRATEGIA D'ACQUISTO - ultimi 30 gg.

PREZZO MEDIO	26,69
PREZZO METALWEEK	26,52
VARIAZIONE PERIODO	13,42%
SAVING	-0,64%

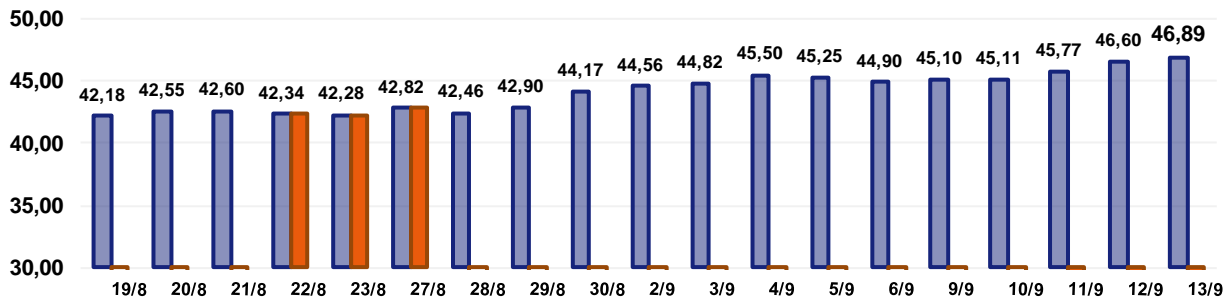
VARIAZIONI €gr.



PREVISIONE



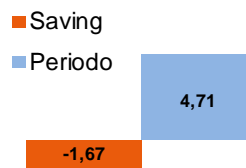
Palladio 30 gg - Euro/grammo



STRATEGIA D'ACQUISTO - ultimi 30 gg.

PREZZO MEDIO	44,15
PREZZO METALWEEK	42,48
VARIAZIONE PERIODO	11,17%
SAVING	-3,78%

VARIAZIONI €gr.



PREVISIONE



LEGHE PER USI MEDICALI variazioni dei prezzi in Euro/kg.

dal 9/9/2019 al 13/9/2019

Titanio – grado 2,3,4,5	–	0,03
ELI F136	–	0,04
ELI F1295	–	0,04
Acciaio Inox Medicale	+	0,01
TZM	+	0,01
Nilvar	+	0,08
CrCo		
CoCrMo	+	0,42
CoCrWNi	+	0,35
CoNiCrMo	+	0,29
CoNiCrMoWFe	+	0,34

Elaborazione dati: Metal Index - Sportello Metalli

Disclaimer: Le quotazioni indicate sono da riferirsi a gruppi merceologici; fare riferimento al servizio Metal Index per specifiche categorie di prodotti.

Il Cobalto ha sostituito in Nichel, in una settimana un po' opaca, alla guida del comparto dei metalli medicali. La neutralità della posizione valutaria tra Euro e Dollaro ha messo ancora più in evidenza il progresso del Cobalto. La tenuta del prezzo del Molibdeno, non così sicura nel corso di questa ottava, ha evidenziato una volta di più la netta separazione tra le leghe a base di Titanio e quelle a base Nichel, Cromo, Cobalto, Molibdeno e Ferro-leghe. Una serie di riflessioni vanno condotte proprio sulle Ferro-leghe

impiegate nella realizzazione delle leghe medicali Cromo-Cobalto; la situazione del mercato delle Ferro-leghe è molto condizionato da quanto sta avvenendo nel settore siderurgico, poiché queste materie prime in combinato con il ferro hanno un grande utilizzo nei processi fusori per la realizzazione di tutti i tipi di acciaio. I prezzi di mercato delle Ferro-leghe non stanno subendo forti tensioni, il Ferro-Silicio ed il Ferro-Manganese sono anzi in calo, unica eccezione, il Ferro-Cromo ad alta resa mineraria.

ROTTAMI NON FERROSI variazioni dei prezzi in Euro/ton. (Min. – Max.)

dal 9/9/2019 al 13/9/2019

Rame 1^ cat	+ 50	+ 80
Rame 2^ cat	+ 40	+ 70
Rame 3^ cat	+ 40	+ 70
Rame tornitura	+ 30	+ 60
Alluminio rottame		0
Alluminio tornitura		0
Alluminio Secondario rottame	0	+ 10
Alluminio Secondario tornitura		0
Ottone rottame	+ 50	+ 70
Ottone tornitura	+ 40	+ 60
Bronzo rottame	+ 20	+ 40
Bronzo tornitura	+ 10	+ 40
Piombo rottame	+ 10	+ 30
Zama rottame	+ 30	+ 50
Zama tornitura	+ 20	+ 40
Zinco rottame	+ 30	+ 50

Elaborazione dati: Metal Index - Sportello Metalli

Disclaimer: Le quotazioni indicate sono da riferirsi a gruppi merceologici; fare riferimento al servizio Metal Index per specifiche categorie di prodotti.

La tensione tra le acciaierie e coloro che detengono il rottame di ferro, i commercianti, si fa sempre più forte. Le scarse vendite di semilavorati stanno spingendo le acciaierie a fare operazioni di desistenza nel fornirle di rottami attraverso forti riduzioni di prezzo. La linea intrapresa dalle acciaierie, malgrado tutto, sta per ora reggendo, anche perché i prezzi dei semilavorati hanno fatto registrare delle diminuzioni. La criticità forte si avrà quando, sulla scia dei recenti aumenti dei prezzi dell'Iron Ore alle

Borse CME e Dalian, le acciaierie correggeranno al rialzo i prezzi dei semilavorati.

La situazione dei rottami in metallo ed in lega risulta essere meno influenzata da logiche settoriali, come capita nel mondo dell'acciaio. Le turbative e le tensioni sulla definizione dei prezzi, nascono, oltre che dai valori della Borsa LME, dalle quantità di rottami presenti sul mercato, variabile che dipende dalle spinte produttive delle aziende trasformatrici di metalli e semilavorati.

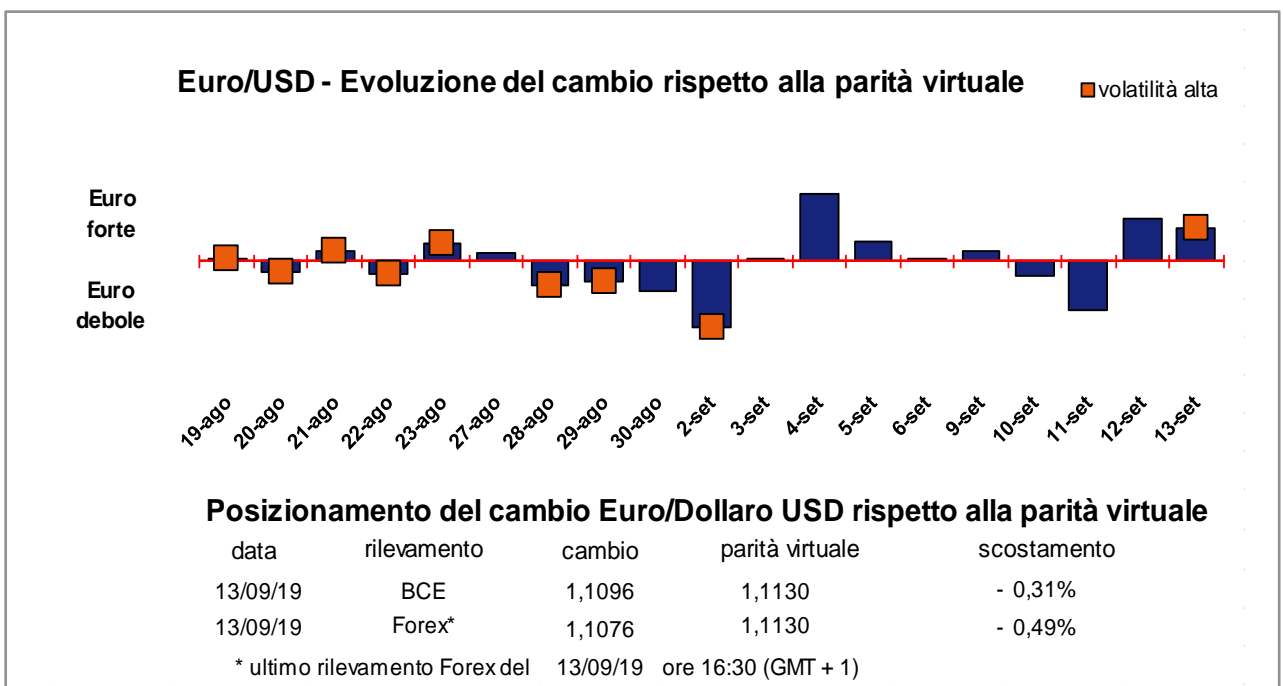
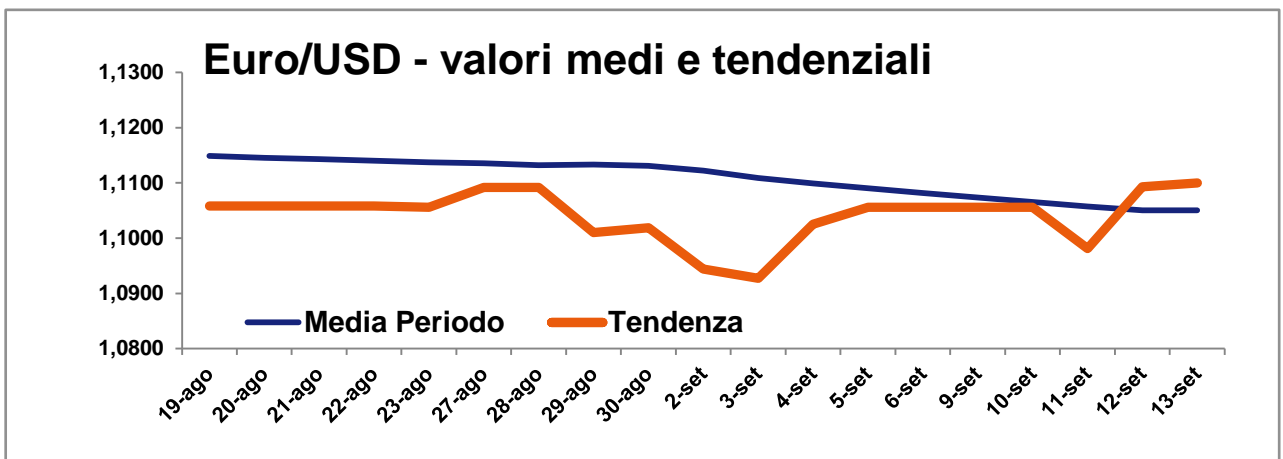
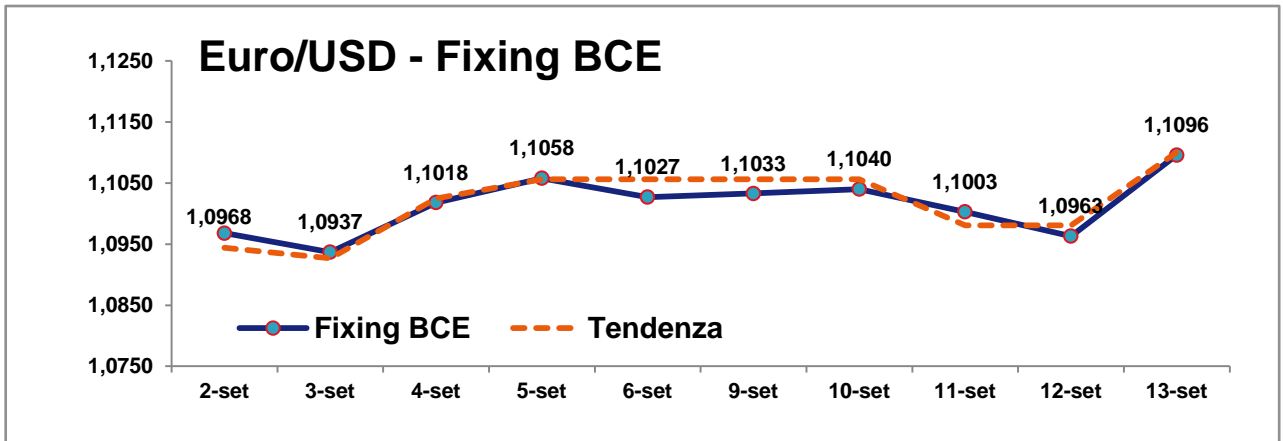
ROTTAMI ACCIAIO AL CARBONIO - GHISA - ACCIAIO INOSSIDABILE variazioni dei prezzi in Euro/ton. (Min. - Max.)

dal 9/9/2019 al 13/9/2019

Ferrosi		
Lamierino		0
Demolizione Industriale		0
Tornitura automatica		0
Ghisa	0	+ 5
Tornitura ghisa fresca		0
Inox		
Austenitici rottame	0	+ 10
Austenitici tornitura		0
Martensitici rottame		0
Martensitici tornitura		0
Ferritici rottame		0
Ferritici tornitura		0

Elaborazione dati: Metal Index - Sportello Metalli

Disclaimer: Le quotazioni indicate sono da riferirsi a gruppi merceologici; fare riferimento al servizio Metal Index per specifiche categorie di prodotti.



INDICATORI MACROECONOMICI DI SETTORE Variazioni periodiche

Aggiornamento del 13/9/2019

Indici	LMEX	SP & GSCI	Dow Jones ind.metals	STOXX 600	Baltic Dry
Valori del 13/9/2019	2874	1237,65	110,28	441	2312
Variazione % rispetto settimana precedente	+ 1,591 %	+ 1,665 %	+ 1,791 %	+ 6,522 %	- 6,093 %
Variazione % rispetto al 1/1/2019	+ 2,606 %	+ 4,186 %	+ 7,193 %	+ 11,364 %	+ 81,904 %
Variazione % rispetto ai 12 mesi precedenti	- 0,208 %	+ 0,633 %	+ 4,461 %	+ 3,765 %	+ 69,253 %

Elaborazione dati: Sportello Metalli

Natura degli Indici

- LMEX** London Metal Exchange Index – Indice ufficiale LME che calcola le variazioni di tutti i metalli quotati alla Borsa di Londra.
- SP & GSCI** Standard & Poors Goldman Sachs Commodity Index – Indice dei metalli industriali quotati al CME di Chicago (USA).
- Dow Jones Ind. metals** Dow Jones industrial metals – Indice dedicato al mercato dei futures dei metalli industriali.
- STOXX 600** Europe 600 Basic Resources – Indice di borsa legato alle quotazioni delle azioni di società minerarie e metallurgiche europee.
- Baltic Dry** Indice di riferimento per il mercato dei noli marittimi. Indice specifico per navi cargo «bulk+dry» (alla rinfusa e non liquide).

Partner



Testi ed elaborazioni a cura di **Marco Barbero**
barbero.consul@ui.torino.it – sportello.metalli@ui.torino.it
mob. 333 1507534

Seguici su

