

MetalWeek

Anno VIII • numero 46 • 9 Dicembre 2019



CONFINDUSTRIA
Piemonte

Sommario

In questo numero

Industriali LME e leghe

Le due ottave più importanti dell'anno

Acciai

Una situazione carica di tensione

Preziosi

Il mercato è spaccato in due

Medicale

Il Molibdeno non basta per dare vitalità al comparto

Rottami

I giochi sono fatti, arriverci nel 2021

Cambio valutario

Il Dollaro resiste e rilancia, mente l'Euro si indebolisce

Indicatori macroeconomici

La crescita è diffusa, ma contenuta nei numeri





una destinazione last minute per le vostre risorse!

**STRATEGIE
 ACQUISTO
 METALLI**

**DALLE MATERIE PRIME
 AI LORO COMPONENTI**



In collaborazione con

**SPORTELLO
 METALLI**



info@skillab.it

sportello.metalli@ui.torino.it

Industriali LME e leghe

METALLI LME - LEGHE

variazioni dei prezzi in Euro/ton. se non diversamente indicato

dal 2/12/2019 al 6/12/2019

Rame	+	85
Alluminio	-	15
Zinco	-	70
Nichel	-	170
Piombo	-	60
Stagno	+	610
Cobalto €/kg.	-	0,50
Molibdeno €/kg.	+	0,94
Alluminio Secondario	-	10
Ottone	+	25
Bronzo	+	115
Zama	-	65

Elaborazione dati: Metal Index - Sportello Metalli

Disclaimer: Le quotazioni indicate sono da riferirsi a gruppi merceologici; fare riferimento al servizio Metal Index per specifiche categorie di prodotti.

Le premesse ci sono tutte, nel corso della seconda parte della seduta LME di Venerdì 6 Dicembre i prezzi di alcuni metalli hanno subito delle importanti spinte rialziste. Il Rame l'Alluminio e lo Stagno sono stati i metalli interessati a questa improvvisa fiammata.

Il coinvolgimento del Rame in qualsiasi evento che riguarda il LME non lascia mai indifferenti gli operatori di Borsa, a maggior ragione nel modo in cui la progressione ha avuto origine.

Il "metallo rosso" ha attratto denaro sul finire della seduta di Venerdì con una crescita della quotazione USD 3mesi del 2,2% rispetto al valore di apertura del select di giornata e cosa molto significativa ha di nuovo varcato la soglia dei 6000 USD 3mesi, fatto che non accadeva dal 25 Luglio 2019.

La fase di impennata dei prezzi ha,

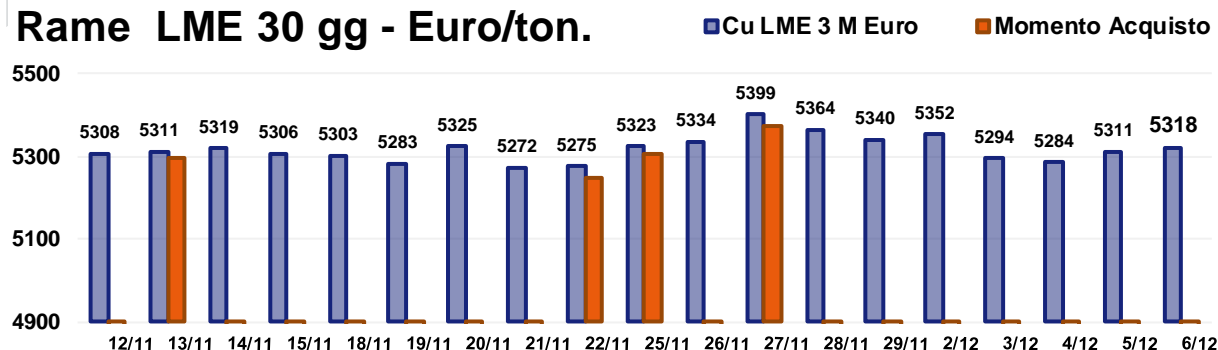
come già detto, interessato anche l'Alluminio, salito di quasi l'1% e lo Stagno in progresso di poco superiore all'1,5%.

Lo scossone prodotto dai tre metalli non fa che aumentare le aspettative su un listino che stava vivendo una fase di marcata debolezza, in modo particolare proprio dalle voci guida, come Rame ed Alluminio. L'afflusso di nuovo denaro, sommato a quello già presente in Borsa, determinerà nuovi sviluppi all'intero del listino LME da oggi fino alla fine dell'anno.

Nel complesso tutti gli "industriali" non tratteranno linee molto differenti da quelle viste nella precedente ottava, con le sole eccezioni dello Zinco, alla ricerca di una nuova collocazione di tipo rialzista e dello Stagno in fase di conferma del suo buon momento.

Industriali LME e leghe

Rame LME 30 gg - Euro/ton.



STRATEGIA D'ACQUISTO - ultimi 30 gg.

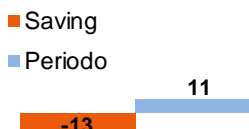
PREZZO MEDIO €/ton. 5316,8

PREZZO METALWEEK €/ton. 5304,2

VARIAZIONE PERIODO 0,20%

SAVING -0,24%

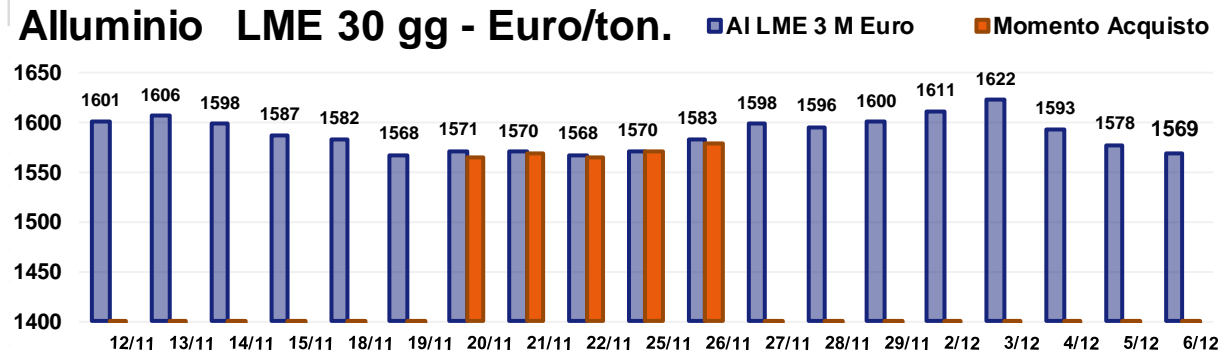
VARIAZIONI €/ton



PREVISIONE



Alluminio LME 30 gg - Euro/ton.



STRATEGIA D'ACQUISTO - ultimi 30 gg.


PREZZO MEDIO €/ton. 1587,9

PREZZO METALWEEK €/ton. 1569,8

VARIAZIONE PERIODO -2,00%

SAVING -1,14%

VARIAZIONI €/ton

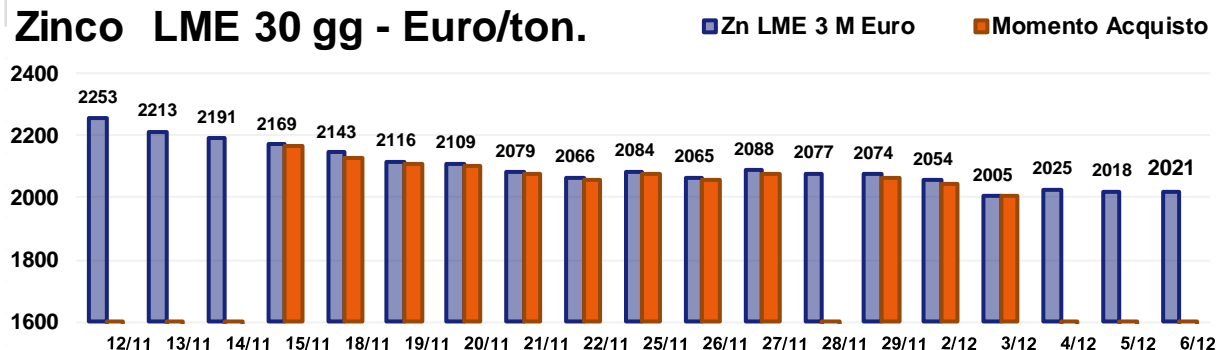


PREVISIONE



Industriali LME e leghe

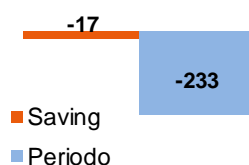
Zinco LME 30 gg - Euro/ton.



STRATEGIA D'ACQUISTO - ultimi 30 gg.

PREZZO MEDIO €/ton.	2097,3
PREZZO METALWEEK €/ton.	2080,2
VARIAZIONE PERIODO	-10,32%
SAVING	-0,82%

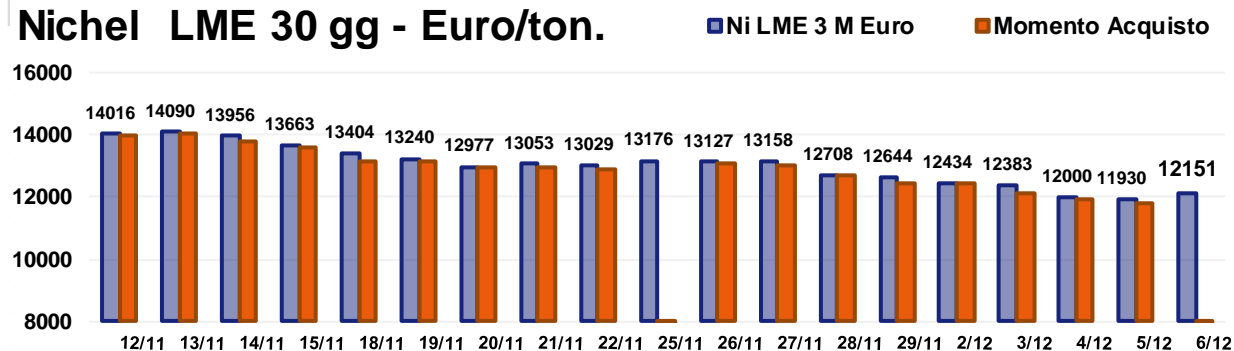
VARIAZIONI €/ton



PREVISIONE



Nichel LME 30 gg - Euro/ton.



STRATEGIA D'ACQUISTO - ultimi 30 gg.

PREZZO MEDIO €/ton.	13007,3
PREZZO METALWEEK €/ton.	12933,9
VARIAZIONE PERIODO	-13,31%
SAVING	-0,56%

VARIAZIONI €/ton

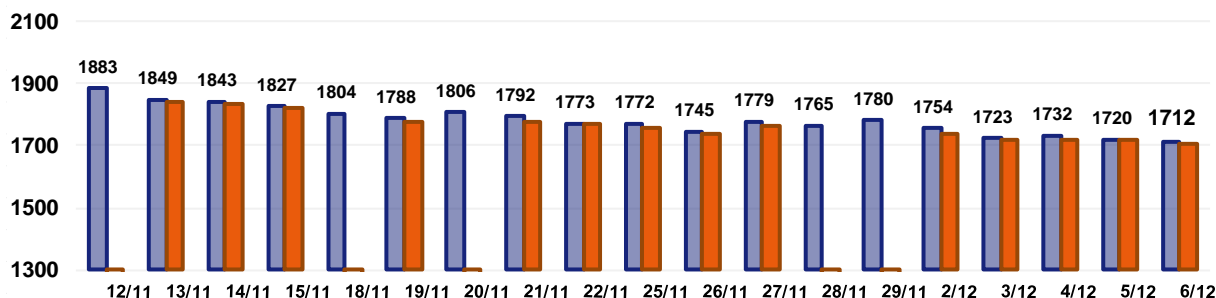


PREVISIONE



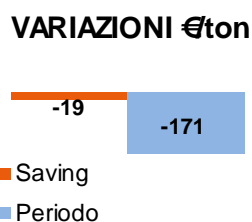
Industriali LME e leghe

Piombo LME 30 gg - Euro/ton.



STRATEGIA D'ACQUISTO - ultimi 30 gg.

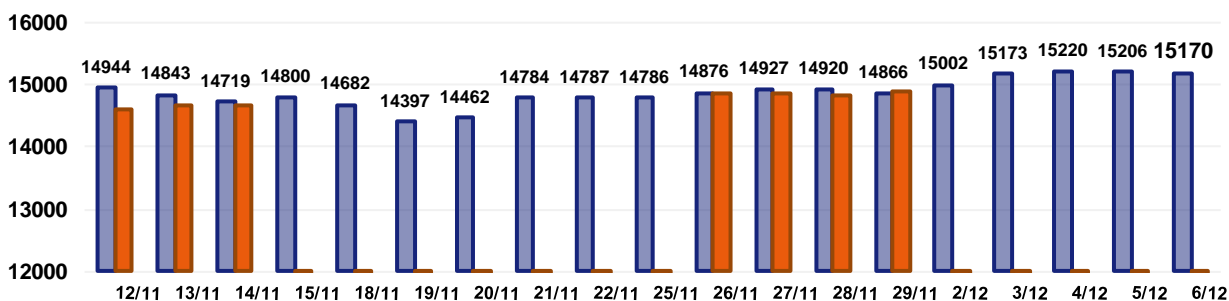
PREZZO MEDIO €/ton.	1781,3
PREZZO METALWEEK €/ton.	1762,5
VARIAZIONE PERIODO	-9,10%
SAVING	-1,06%



PREVISIONE

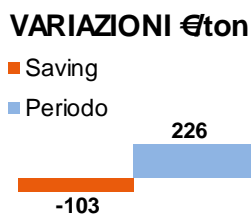


Stagno LME 30 gg - Euro/ton.



STRATEGIA D'ACQUISTO - ultimi 30 gg.

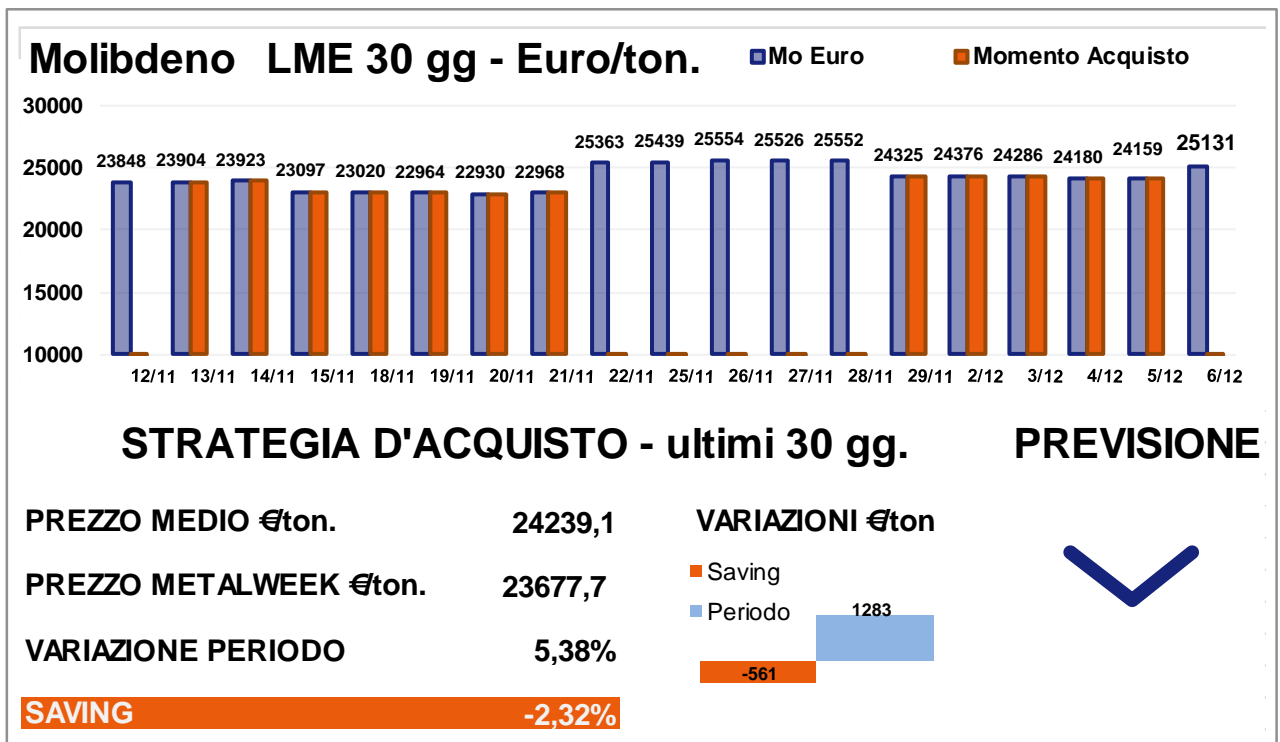
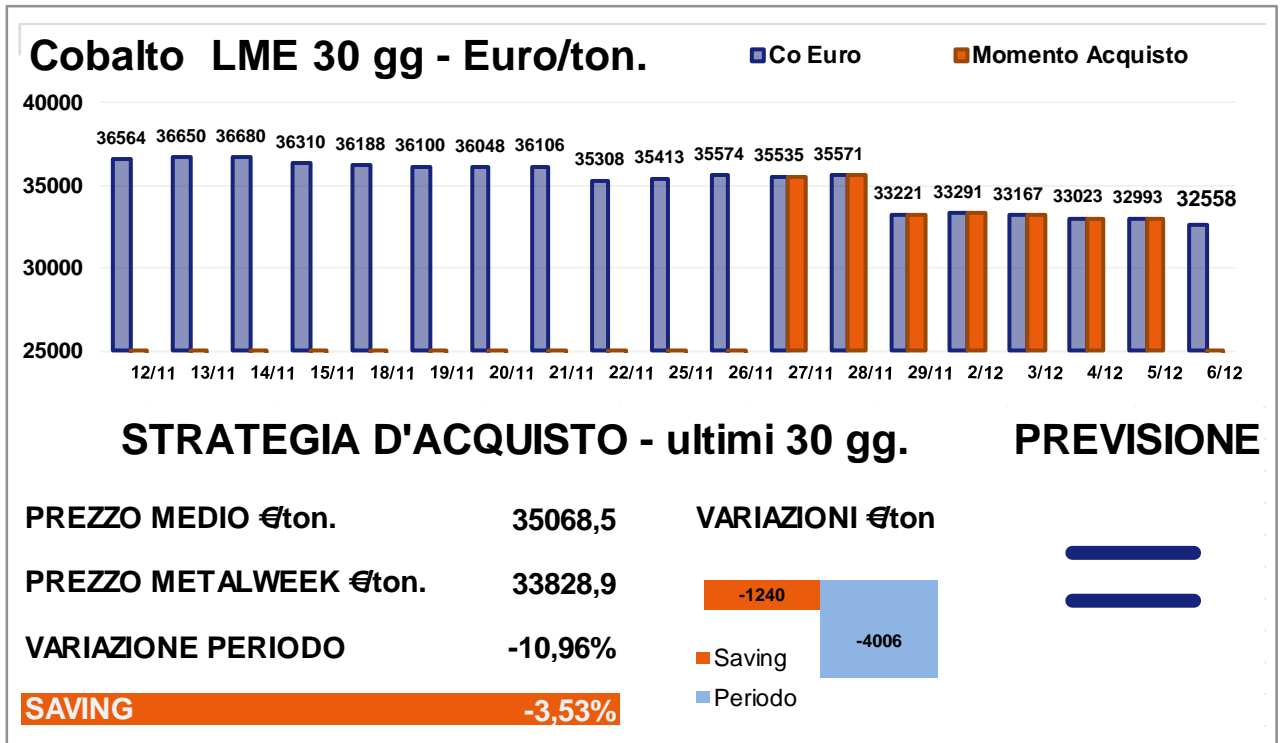
PREZZO MEDIO €/ton.	14871,8
PREZZO METALWEEK €/ton.	14768,4
VARIAZIONE PERIODO	1,51%
SAVING	-0,70%



PREVISIONE



Industriali LME e leghe



FERRO e DERIVATI - ACCIAI - INOSSIDABILI - GHISA variazioni dei prezzi in Euro/ton. se non diversamente indicato

dal 2/12/2019 al 6/12/2019

Minerale di Ferro – CME USD/ton	+	4
DRI Pronto Forno	+	10
Ferro-Cromo	–	25
Ferro-Manganese	–	5
Acciai al Carbonio	+	5
Acciai Austenitici	–	10
Acciai Ferritici	+	5
Acciai Martensitici		0
Acciai Duplex	+	10
Ghisa	+	5

Elaborazione dati: Metal Index - Sportello Metalli

Disclaimer: Le quotazioni indicate sono da riferirsi a gruppi merceologici; fare riferimento al servizio Metal Index per specifiche categorie di prodotti.

La settimana si è chiusa con il prezzo CME del minerale di ferro in ulteriore progresso. L'ottimismo non è in ogni modo una sensazione diffusa tra gli operatori del settore.

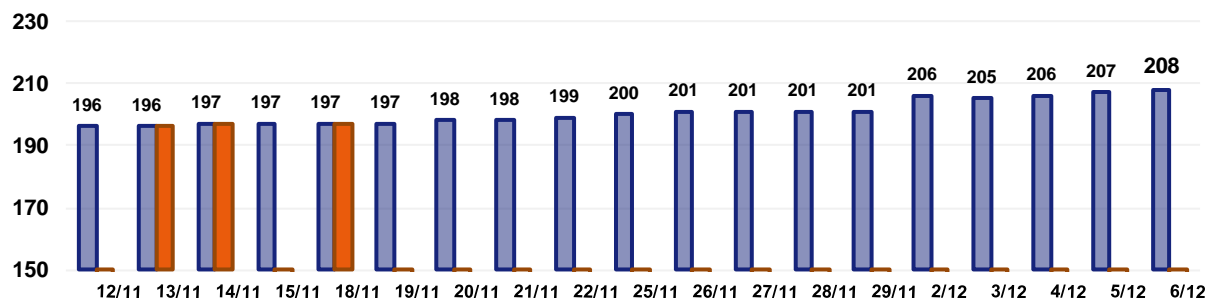
Il timore che nei primi mesi, anzi nelle prime settimane del 2019, possa accadere qualcosa di non molto piacevole, nuovo crollo dei prezzi, è molto diffusa, ma tutti preferiscono non pensare a questa evenienza. Le acciaierie fino ad ora non hanno ridotto le ore di lavoro, se non per fermate, più o meno strategiche, per manutenzioni agli impianti fusori o grandi adeguamenti nel campo

dell'efficienza energetica all'interno dei propri siti di produzione.

Il mercato non sta andando nella giusta direzione e gli utilizzatori già da tempo lamentano una bassa quota di ordinativi in entrata.

La sovrapposizione delle giacenze di semilavorati presenti nei magazzini delle acciaierie e degli utilizzatori è la vera incognita che a Gennaio verrà svelata e sarà tutta nelle mani della committenza industriale, che da diversi mesi non è in grado di dare indicazioni certe sulle previsioni ordini da staccare nei primi mesi del 2020.

DRI Pronto Forno 30 gg - Euro/ton.

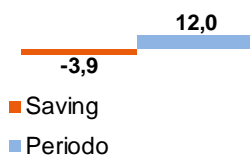


STRATEGIA D'ACQUISTO - ultimi 30 gg.

PREZZO MEDIO €/ton.	200,6
PREZZO METALWEEK €/ton.	196,7
VARIAZIONE PERIODO	6,12%

SAVING -1,94%

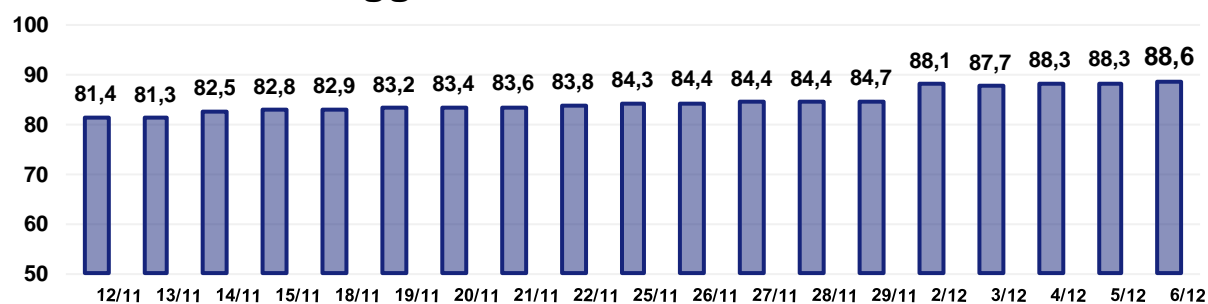
VARIAZIONI €/ton



PREVISIONE



Iron Ore CME 30 gg - USD/ton.



PREZZO MEDIO USD/ton.	84,60
-----------------------	-------

VARIAZIONE PERIODO	8,85%
--------------------	-------

METALLI PREZIOSI

variazioni dei prezzi in Euro/grammo se non diversamente indicato

dal 2/12/2019 al 6/12/2019

Oro 24k	–	0,238
Argento Euro/kg.	–	14,200
Platino	–	0,309
Palladio	+	0,953
Oro 18k	–	0,178
Au 26,2 Ag 1,8 Ni	–	0,175
Au 27 Ag 3 Ni	–	0,170
Au 25 Ag 6 Pt	–	0,186
Au 25 Ag	–	0,182
Au 50 Ag	–	0,126
Au 5 Ag 9 Pt 15 Cu	–	0,197
Au 10 Cu	–	0,214
Au 14,5 Cu 8,5 Pt 4,5 Ag 1 Zn	–	0,197

Elaborazione dati: Metal Index - Sportello Metalli

Disclaimer: Le quotazioni indicate sono da riferirsi a gruppi merceologici; fare riferimento al servizio Metal Index per specifiche categorie di prodotti.

Un listino diviso in due, con strutture di prezzi differenti, da una parte l'area ribassista con Argento e Platino e dall'altra una meno negativa con Oro e Palladio. La distinzione tra ribassista e meno negativa e non rialzista, deve essere presa come la reale situazione dell'intero comparto dei preziosi. L'orientamento del prezzo dell'Oro risulta ancora incerto e non varierà di molto rispetto alle ultime ottave. Il denaro sull'Oro stenta ad arrivare in maniera consistente e le posizioni definite interessanti non sono state ancora aperte, quindi le attese saranno per un prezzo in calo, seppure la variazione negativa non sarà di

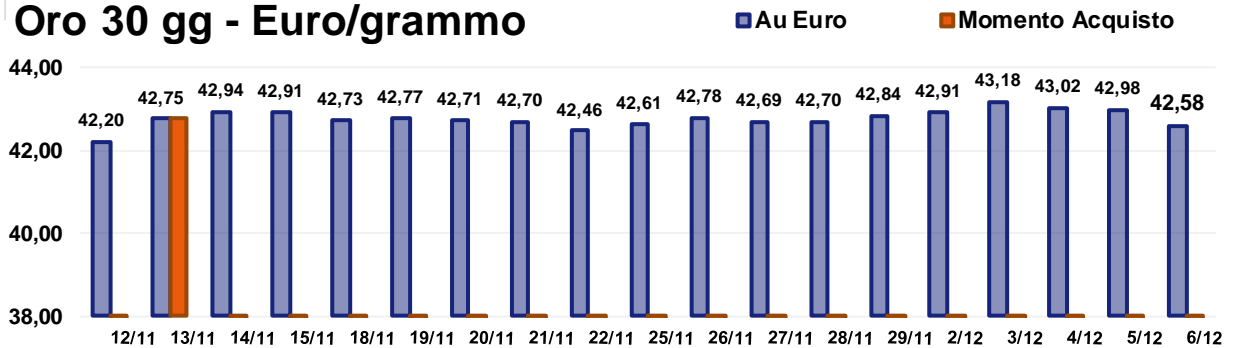
entità rilevante.

Il Palladio riaffermerà l'attuale ruolo di metallo guida del comparto ed i nuovi livelli raggiunti nella quotazione USD per oncia fugano tutti i dubbi.

L'Argento sarà nella fase conclusiva del suo momento ribassista, ma il cambio di tendenza, quello vero, non avverrà se non a cavallo tra questa e la prossima ottava.

Il cammino del Platino è fatto di molte incertezze e come è già accaduto in altre circostanze, la quota dei 900 USD per oncia pare essere una soglia di difficile consolidamento del suo prezzo di Borsa.

Oro 30 gg - Euro/grammo



STRATEGIA D'ACQUISTO - ultimi 30 gg.

PREVISIONE

PREZZO MEDIO €gr. **42,76**

PREZZO METALWEEK €gr. **42,75**

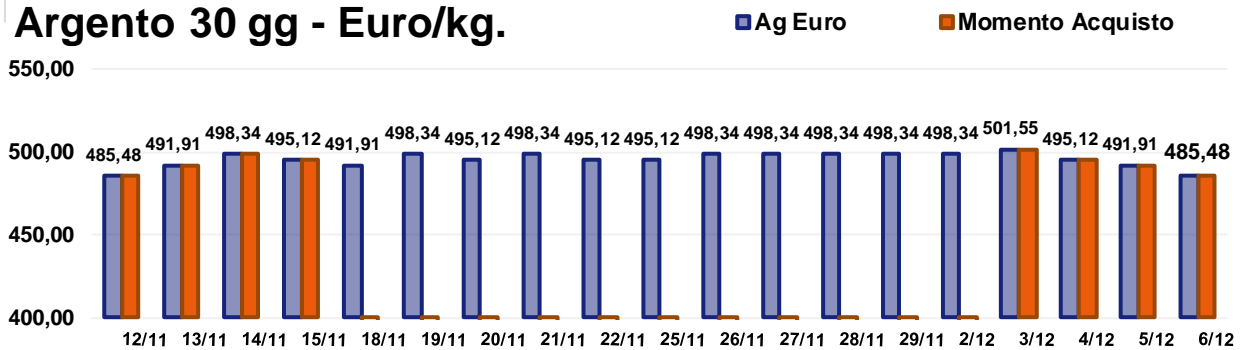
VARIAZIONE PERIODO **0,90%**

VARIAZIONI €gr.



SAVING -0,02%

Argento 30 gg - Euro/kg.



STRATEGIA D'ACQUISTO - ultimi 30 gg.

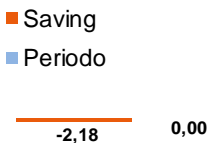
PREVISIONE

PREZZO MEDIO €kg **495,29**

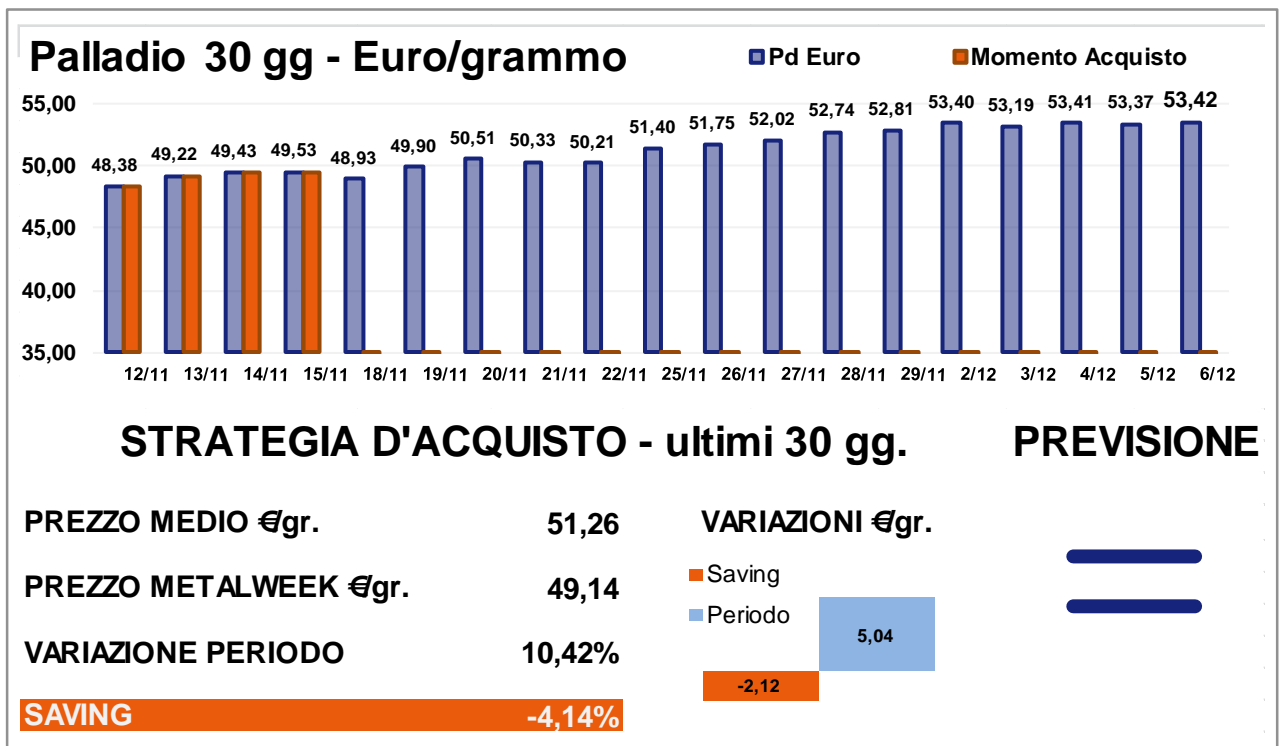
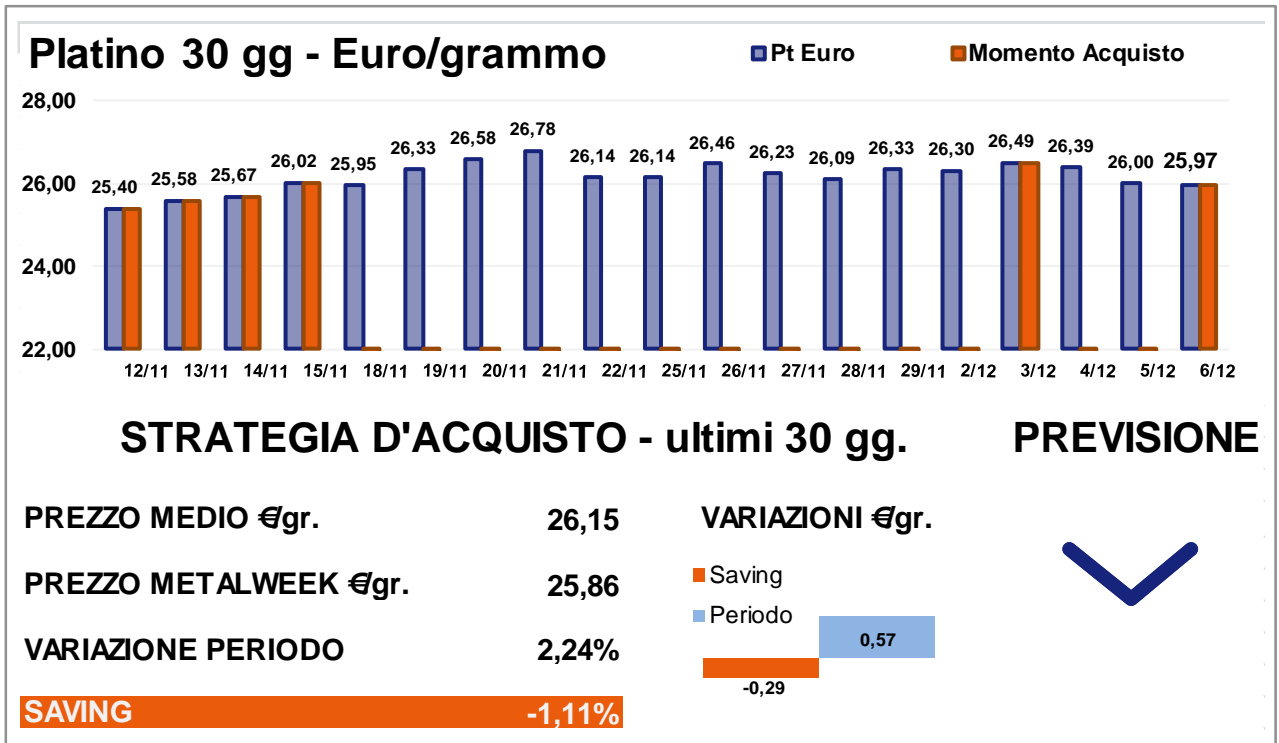
PREZZO METALWEEK €kg **493,11**

VARIAZIONE PERIODO **0,00%**

VARIAZIONI €kg



SAVING -0,44%



LEGHE PER USI MEDICALI variazioni dei prezzi in Euro/kg.

dal 2/12/2019 al 6/12/2019

Titanio – grado 2,3,4,5	–	0,02
ELI F136	–	0,03
ELI F1295	–	0,03
Acciaio Inox Medicale	+	0,01
TZM	+	0,01
Nilvar	–	0,06
CrCo		
CoCrMo	–	0,26
CoCrWNi	–	0,29
CoNiCrMo	–	0,14
CoNiCrMoWFe	–	0,23

Elaborazione dati: Metal Index - Sportello Metalli

Disclaimer: Le quotazioni indicate sono da riferirsi a gruppi merceologici; fare riferimento al servizio Metal Index per specifiche categorie di prodotti.

La buona progressione del prezzo USD di riferimento del Molibdeno, non ha sortito l'effetto sperato sui prezzi del comparto delle leghe per usi medicali. Il Molibdeno ha fatto registrare un incremento del 4% rispetto al valore di Lunedì scorso, un buon risultato visti i ripetuti decrementi che si sono susseguiti a partire dal mese di Agosto. La tenuta di questo trend non è di certo garantita per il Molibdeno e le prime avvisaglie di uno storno si sono manifestate proprio nei giorni seguenti il raggiungimento di questo livello di massimo relativo del periodo.

Gli altri metalli interessati al comparto non stanno fornendo riscontri che possano essere confortanti, con il Cobalto ancora in diminuzione ed il Nichel schiacciato ai minimi del periodo e dove in alcuni momenti delle sedute LME della scorsa ottava sembrava aver messo in discussione anche la soglia dei 13000 USD 3mesi. La situazione per il Nichel è ora meno pesante, con il riferimento LME 3mesi in riposizionamento sulla linea dei 13500 Dollari per tonnellata.

ROTTAMI NON FERROSI variazioni dei prezzi in Euro/ton. (Min. – Max.)

dal 2/12/2019 al 6/12/2019

Rame 1^ cat	+ 40	+ 60
Rame 2^ cat	+ 30	+ 50
Rame 3^ cat	+ 30	+ 50
Rame tornitura	+ 20	+ 40
Alluminio rottame	0	- 20
Alluminio tornitura	0	- 20
Alluminio Secondario rottame		0
Alluminio Secondario tornitura		0
Ottone rottame	0	+ 20
Ottone tornitura	0	+ 10
Bronzo rottame	+ 60	+ 80
Bronzo tornitura	+ 50	+ 70
Piombo rottame	- 40	- 60
Zama rottame	- 30	- 50
Zama tornitura	- 40	- 60
Zinco rottame	- 50	- 70

Elaborazione dati: Metal Index - Sportello Metalli

Disclaimer: Le quotazioni indicate sono da riferirsi a gruppi merceologici; fare riferimento al servizio Metal Index per specifiche categorie di prodotti.

I recenti sviluppi dei prezzi evidenziati dai listini delle Borse di riferimento e la situazione generalizzata dei mercati, da tempo in stallo, non agevolano l'operato dei commercianti e dei raccoglitori di rottami.

L'aspettativa di ulteriori rialzi dei prezzi dei rottami ferrosi fa chiudere l'anno a coloro che lavorano in questo settore con qualche accenno di sorriso dopo un anno, il 2019, che di certo sarà messo tra quelli da non ricordare.

L'eccesso di consapevolezza di saper muoversi all'interno di un mercato difficile e poco regolamentato in termini di prezzi di riferimento, come è

invece quello dei metalli con il LME, non deve indurre commercianti e raccoglitori dei rottami ferrosi a gestire con estrema libertà le dinamiche delle quotazioni degli scarti delle lavorazioni industriali.

La scelta di accumulare giacenze importanti di rottami di acciaio in attesa di prezzi più remunerativi nella vendita, che negli ultimi periodi è stata diffusamente attuata dai commercianti, lungi da giudizi di merito, non dovrà penalizzare i futuri prezzi dei rottami in acquisto presso le Aziende utilizzatrici se la tendenza dovesse tornare ribassista.

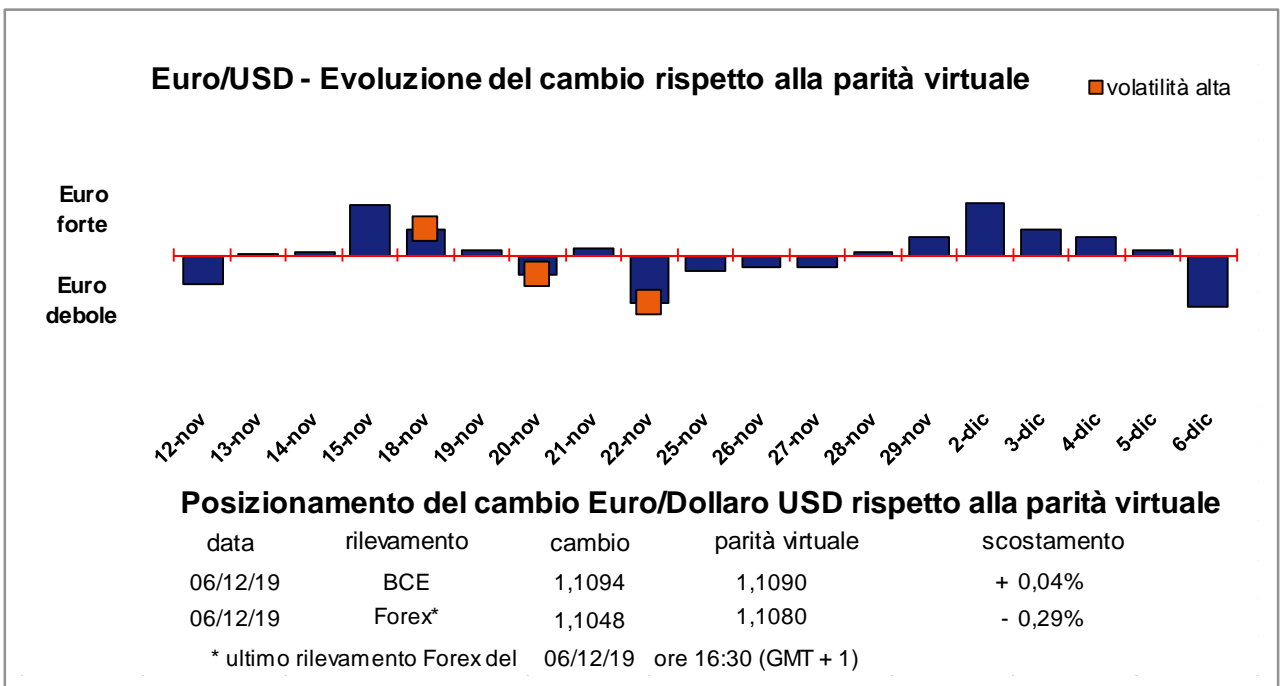
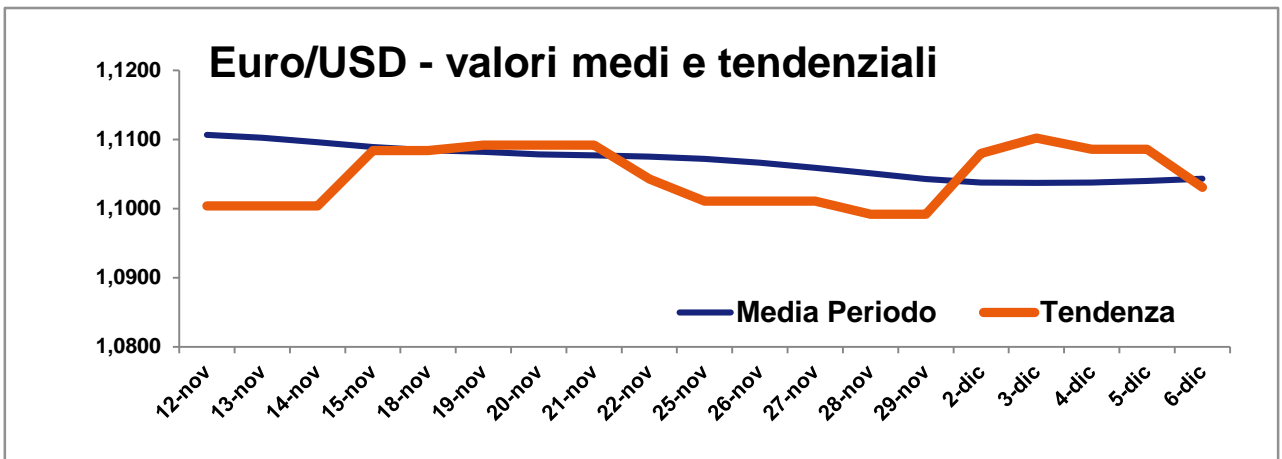
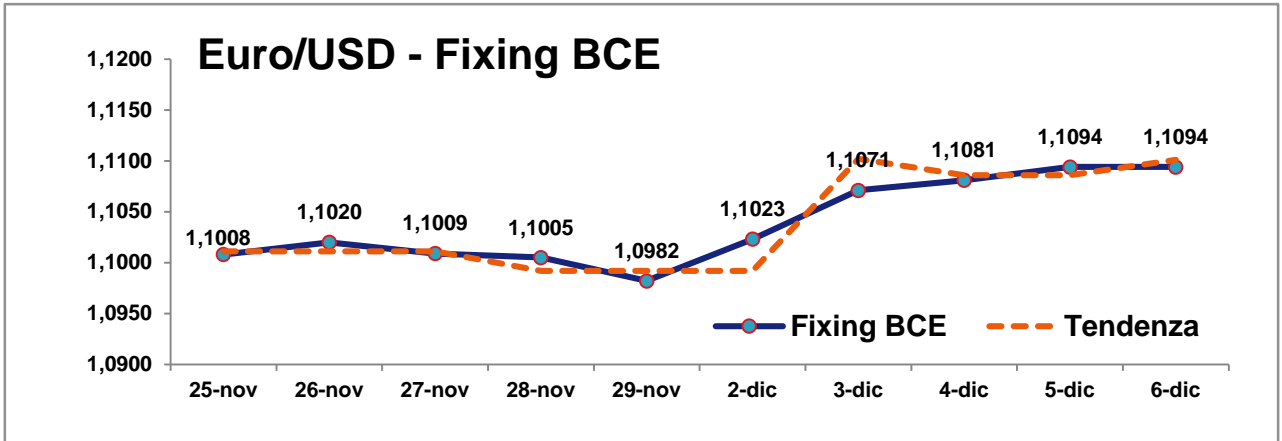
ROTTAMI ACCIAIO AL CARBONIO - GHISA - ACCIAIO INOSSIDABILE variazioni dei prezzi in Euro/ton. (Min. - Max.)

dal 2/12/2019 al 6/12/2019

Ferrosi		
Lamierino	0	+ 5
Demolizione Industriale	0	+ 5
Tornitura automatica	0	+ 5
Ghisa	0	+ 5
Tornitura ghisa fresca	0	+ 5
Inox		
Austenitici rottame	0	
Austenitici tornitura	0	
Martensitici rottame	0	
Martensitici tornitura	0	
Ferritici rottame	0	
Ferritici tornitura	0	

Elaborazione dati: Metal Index - Sportello Metalli

Disclaimer: Le quotazioni indicate sono da riferirsi a gruppi merceologici; fare riferimento al servizio Metal Index per specifiche categorie di prodotti.



INDICATORI MACROECONOMICI DI SETTORE Variazioni periodiche

Aggiornamento del 6/12/2019

Indici	LMEX	SP & GSCI	Dow Jones ind.metals	STOXX 600	Baltic Dry
Valori del 6/12/2019	2767	1186,10	106,43	443	1558
Variazione % rispetto alla settimana precedente	+ 0,655 %	+ 0,159 %	+ 0,576 %	0,000 %	+ 1,963 %
Variazione % rispetto al 1/1/2019	- 1,214 %	- 0,153 %	+ 3,451 %	+ 11,869 %	+ 22,581 %
Variazione % rispetto ai 12 mesi precedenti	- 4,520 %	- 3,842 %	- 0,047 %	+ 14,175 %	+ 13,557 %

Elaborazione dati: Sportello Metalli

Natura degli Indici

- LMEX** London Metal Exchange Index – Indice ufficiale LME che calcola le variazioni di tutti i metalli quotati alla Borsa di Londra.
- SP & GSCI** Standard & Poors Goldman Sachs Commodity Index – Indice dei metalli industriali quotati al CME di Chicago (USA).
- Dow Jones Ind. metals** Dow Jones industrial metals – Indice dedicato al mercato dei futures dei metalli industriali.
- STOXX 600** Europe 600 Basic Resources – Indice di borsa legato alle quotazioni delle azioni di società minerarie e metallurgiche europee.
- Baltic Dry** Indice di riferimento per il mercato dei noli marittimi. Indice specifico per navi cargo «bulk+dry» (alla rinfusa e non liquide).

Partner



Testi ed elaborazioni a cura di **Marco Barbero**
barbero.consul@ui.torino.it – sportello.metalli@ui.torino.it
mob. 333 1507534

Seguici su

