

# MetalWeek

Anno IX • numero 2 • 13 Gennaio 2020



CONFINDUSTRIA  
Piemonte

## Sommario

## In questo numero

### Industriali LME e leghe

Una settimana molto vivace alla Borsa LME

### Acciai

Un mercato in cerca di identità e poco brillante

### Preziosi

Una super-ottava per il Palladio, bene Oro e Argento

### Medicale

Il Cobalto ed il Molibdeno aprono l'anno con il più

### Rottami


Le tensioni sui prezzi saranno dettate dalle quantità

### Cambio valutario

Il Dollaro recupera sull'Euro, ma a fatica

### Indicatori macroeconomici

I titoli dei "minerari" aprono l'anno in negativo



# Industriali LME e leghe

## METALLI LME - LEGHE

variazioni dei prezzi in Euro/ton. se non diversamente indicato

dal 6/1/2020 al 10/1/2020

Rame	+	85
Alluminio	+	15
Zinco	+	80
Nichel	+	350
Piombo	+	15
Stagno	+	485
Cobalto €/kg.	+	1,35
Molibdeno €/kg.	+	0,70
Alluminio Secondario	+	20
Ottone	+	85
Bronzo	+	120
Zama	+	75

Elaborazione dati: Metal Index - Sportello Metalli

Disclaimer: Le quotazioni indicate sono da riferirsi a gruppi merceologici; fare riferimento al servizio Metal Index per specifiche categorie di prodotti.

La notizia del raid statunitense in Iraq non ha prodotto effetti di particolare rilevanza alla Borsa LME. Il listino nei giorni di massima tensione tra USA ed Iran non ha messo in evidenza alcun movimento anomalo nella definizione dei prezzi USD degli "industriali".

I prezzi LME stanno assumendo delle connotazioni più veritiere rispetto alle reali sollecitazioni del mercato del "fisico" e quindi degli utilizzatori. Lo Zinco è l'Alluminio, in questo contesto, sono i metalli che hanno convinto di meno.

Lo Zinco ha iniziato il 2020 in maniera molto positiva, la crescita a partire dal 2 Gennaio e fino alla seduta del 9/1 è stata, nel riferimento USD 3mesi, del 5,7%. Il dubbio è ora quello di vedere il metallo ancora in fase rialzista visto lo storno dell'1,5% prodotto a cavallo delle ultime due sedute della scorsa

settimana. L'Alluminio ha esaurito la spinta dettata dal mantenimento del prezzo nell'area long, ora il metallo è entrato in una fase di interdizione, con orientamento ribassista.

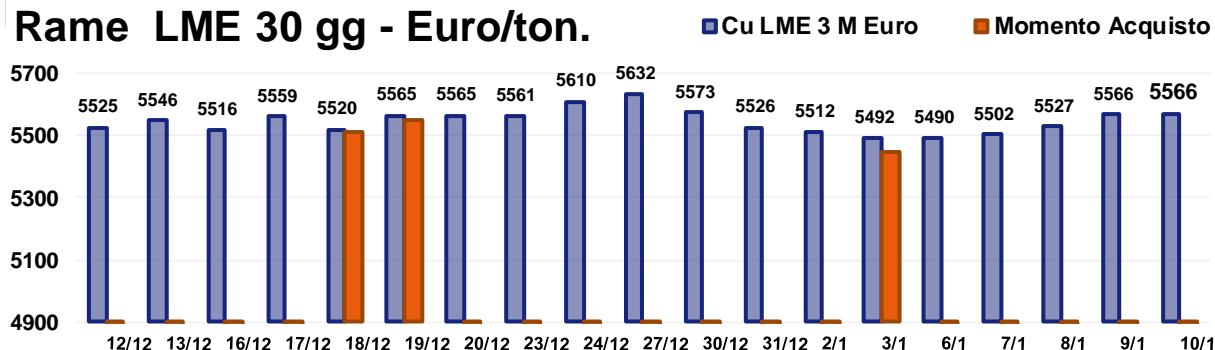
Il Rame non troverà denaro che porrà il supporto ad un nuovo allungo, anzi all'opposto, il comparto speculativo che negli ultimi tempi si era messo in modalità long, potrebbe cogliere la occasione per fare cassa.

Il prezzo del Nichel si manterrà nella area long del grafico proseguendo nella fase di progressione, anche se con meno intensità.

Lo Stagno ha dimostrato di superare in modo più che brillante il suo momento di regressione del prezzo, trovandosi ora in piena fase rialzista. Il Piombo non avrà problemi a mantenere il riferimento in area long a conferma del suo buon momento.

# Industriali LME e leghe

## Rame LME 30 gg - Euro/ton.



### STRATEGIA D'ACQUISTO - ultimi 30 gg.

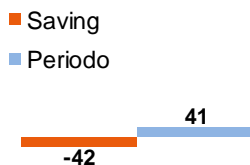
PREZZO MEDIO €/ton. 5544,7

PREZZO METALWEEK €/ton. 5503,0

VARIAZIONE PERIODO 0,74%

**SAVING -0,75%**

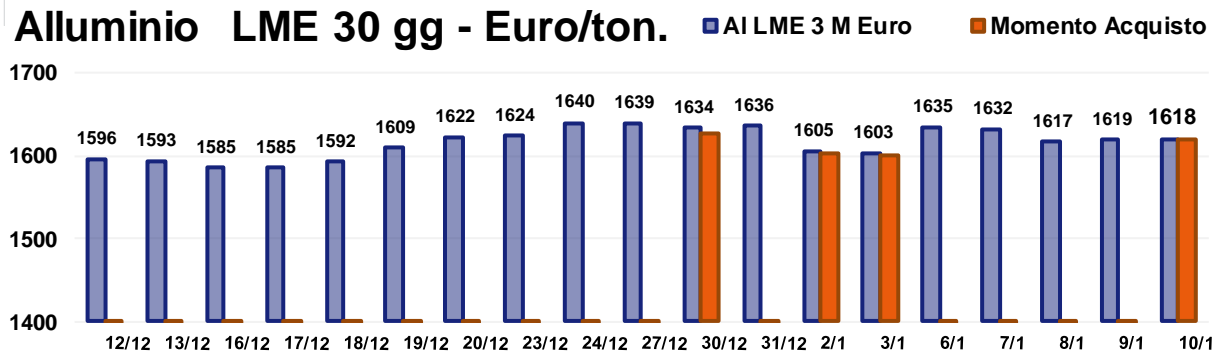
VARIAZIONI €/ton



### PREVISIONE



## Alluminio LME 30 gg - Euro/ton.



### STRATEGIA D'ACQUISTO - ultimi 30 gg.

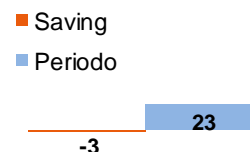
PREZZO MEDIO €/ton. 1614,8

PREZZO METALWEEK €/ton. 1612,3

VARIAZIONE PERIODO 1,44%

**SAVING -0,15%**

VARIAZIONI €/ton

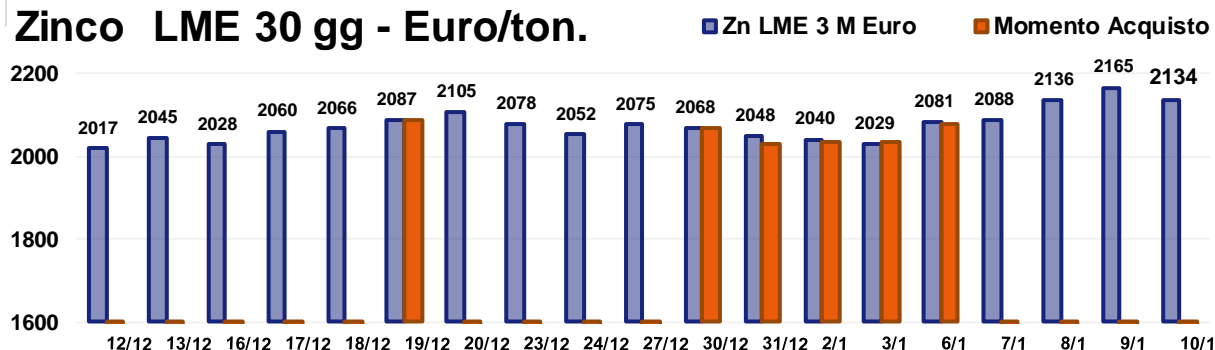


### PREVISIONE



# Industriali LME e leghe

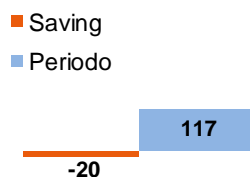
## Zinco LME 30 gg - Euro/ton.



### STRATEGIA D'ACQUISTO - ultimi 30 gg.

PREZZO MEDIO €/ton.	2073,7
PREZZO METALWEEK €/ton.	2054,2
VARIAZIONE PERIODO	5,78%
<b>SAVING</b>	<b>-0,94%</b>

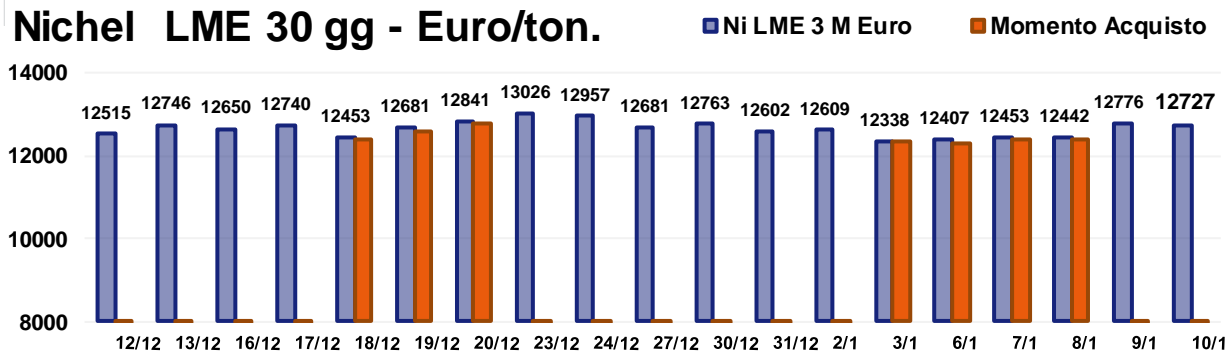
### VARIAZIONI €/ton



### PREVISIONE



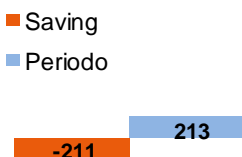
## Nichel LME 30 gg - Euro/ton.



### STRATEGIA D'ACQUISTO - ultimi 30 gg.

PREZZO MEDIO €/ton.	12652,9
PREZZO METALWEEK €/ton.	12442,0
VARIAZIONE PERIODO	1,70%
<b>SAVING</b>	<b>-1,67%</b>

### VARIAZIONI €/ton

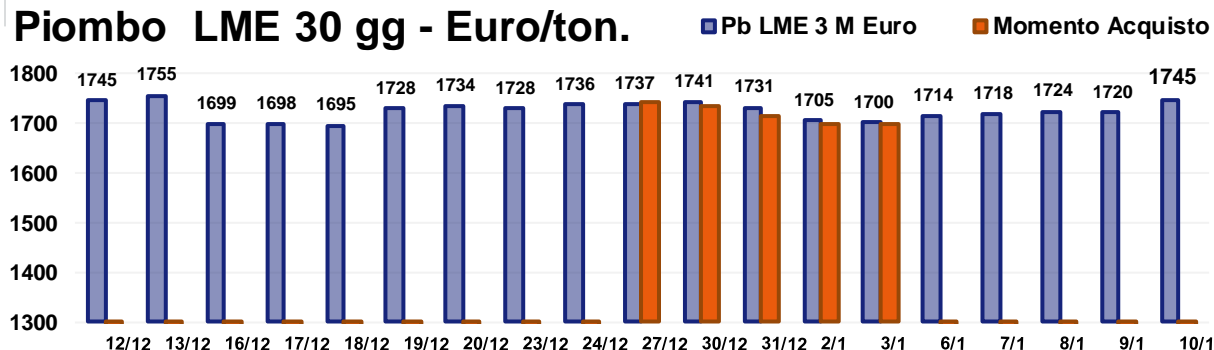


### PREVISIONE



# Industriali LME e leghe

## Piombo LME 30 gg - Euro/ton.



### STRATEGIA D'ACQUISTO - ultimi 30 gg.

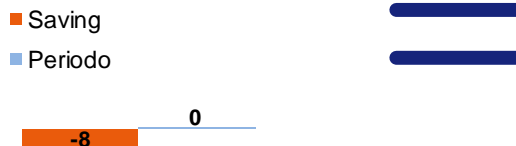
PREZZO MEDIO €/ton. 1723,9

PREZZO METALWEEK €/ton. 1716

VARIAZIONE PERIODO 0,02%

**SAVING -0,46%**

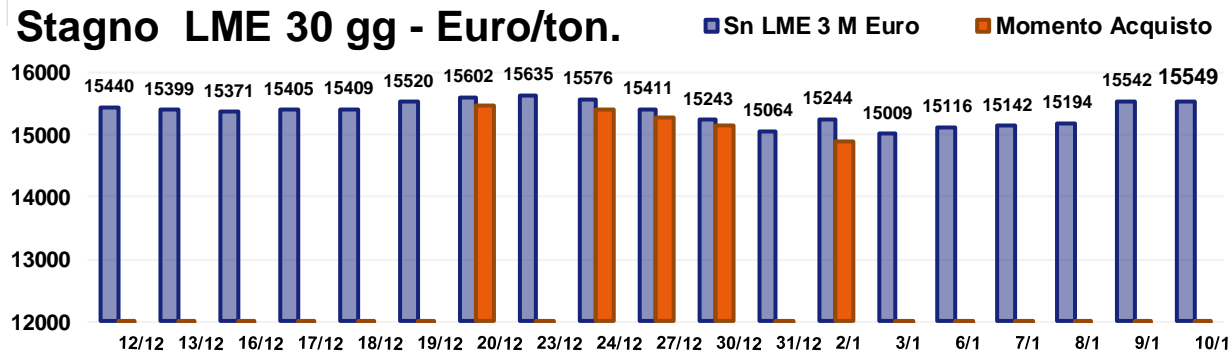
VARIAZIONI €/ton



### PREVISIONE



## Stagno LME 30 gg - Euro/ton.



### STRATEGIA D'ACQUISTO - ultimi 30 gg.


PREZZO MEDIO €/ton. 15361,6

PREZZO METALWEEK €/ton. 15238,3

VARIAZIONE PERIODO 0,71%

**SAVING -0,80%**

VARIAZIONI €/ton

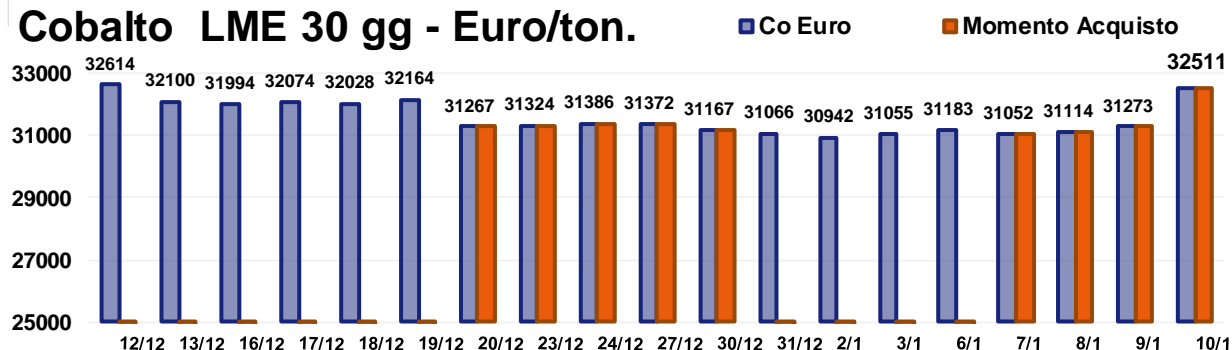


### PREVISIONE



# Industriali LME e leghe

## Cobalto LME 30 gg - Euro/ton.



### STRATEGIA D'ACQUISTO - ultimi 30 gg.

PREZZO MEDIO €/ton. 31562,4  
 PREZZO METALWEEK €/ton. 31385,1  
 VARIAZIONE PERIODO -0,31%

**SAVING -0,56%**

### VARIAZIONI €/ton

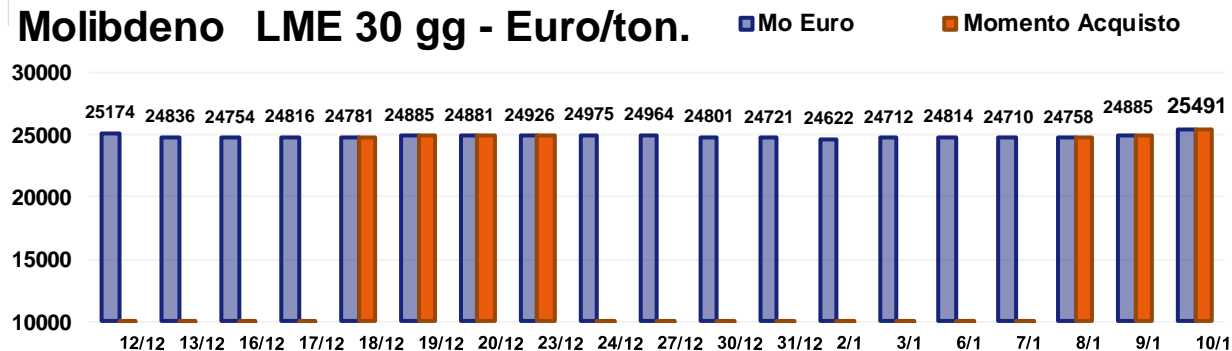
■ Saving  
 ■ Periodo

-177 -103

### PREVISIONE



## Molibdeno LME 30 gg - Euro/ton.



### STRATEGIA D'ACQUISTO - ultimi 30 gg.

PREZZO MEDIO €/ton. 24868,6  
 PREZZO METALWEEK €/ton. 24943,8  
 VARIAZIONE PERIODO 1,26%

**NO SAVING 0,30%**

### VARIAZIONI €/ton

■ Saving  
 ■ Periodo

75 317

### PREVISIONE



## FERRO e DERIVATI - ACCIAI - INOSSIDABILI - GHISA variazioni dei prezzi in Euro/ton. se non diversamente indicato

dal 6/1/2020 al 10/1/2020

Minerale di Ferro – CME USD/ton		0
DRI Pronto Forno	+	5
Ferro-Cromo	+	45
Ferro-Manganese	+	5
Acciai al Carbonio	+	5
Acciai Austenitici	+	50
Acciai Ferritici	+	20
Acciai Martensitici	+	15
Acciai Duplex	+	60
Ghisa	+	5

Elaborazione dati: Metal Index - Sportello Metalli

Disclaimer: Le quotazioni indicate sono da riferirsi a gruppi merceologici; fare riferimento al servizio Metal Index per specifiche categorie di prodotti.

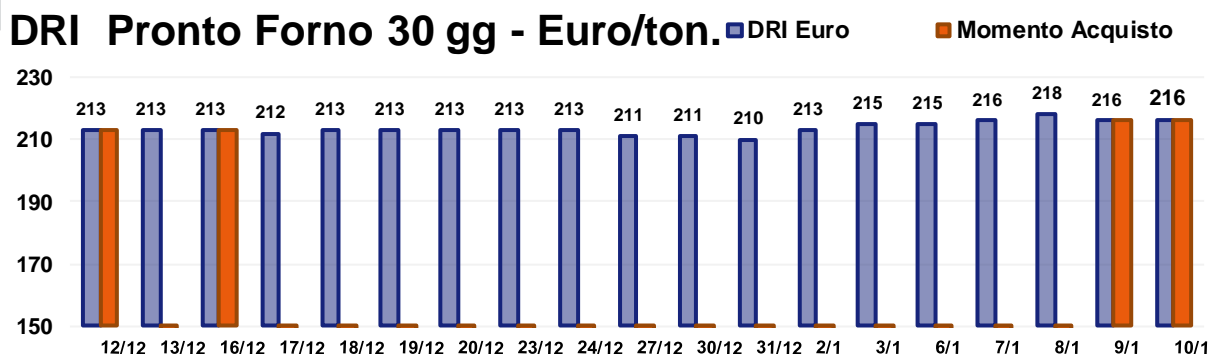
La situazione non si è ancora fatta seria, ma i presupposti sono quelli di un anno, il 2020, molto difficile. La spinta rialzista dei prezzi che ha avuto luogo nel corso delle ultime settimane dello scorso anno, si potrà esaurire a breve a causa della scarsa propensione all'acquisto da parte degli utilizzatori. Il mercato degli acciai al carbonio è bloccato, senza alcuna prospettiva e privo di segnali di discontinuità. Le produzioni e di conseguenza i tonnellaggi di semilavorati, in certi contesti non mancano, è opportuno riconoscerlo, ma sono sempre meno ed in molti casi rappresentano una nicchia sia per quanto riguarda la tipologia manifatturiera, sia per la necessità di utilizzare materie prime con livelli qualitativi molto elevati. L'offerta di acciai è ora troppo alta in rapporto alla domanda, una delle

cause è anche data dall'entrata in servizio presso le acciaierie ed i laminatoi di nuovi impianti che in una prospettiva di consumi in crescita avrebbero dovuto sopperire ai deficit produttivi che si erano verificati con elevata frequenza nel passato più recente.

Il settore industriale dell'acciaio, che va dalla trasformazione del minerale di ferro all'utilizzo dei semilavorati da esso ricavato, coinvolge, nel mondo, un numero impressionante di addetti e di Imprese.

La situazione vista nel contesto di casa nostra assume delle unicità che non hanno eguali a livello mondiale ed europeo.

La criticità del comparto italiano che è legato alla produzione dell'acciaio è data dalla grandezza delle Aziende che nella maggioranza dei casi si colloca a livello di medie imprese.



### STRATEGIA D'ACQUISTO - ultimi 30 gg.

PREZZO MEDIO €/ton.	213,5
PREZZO METALWEEK €/ton.	214,5
VARIAZIONE PERIODO	1,41%
<b>NO SAVING</b>	<b>0,47%</b>

### VARIAZIONI €/ton

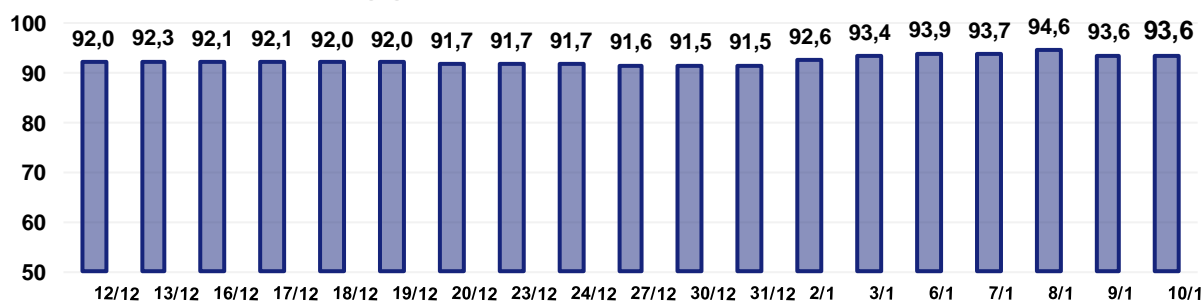
- Saving
- Periodo

1,0      3,0

### PREVISIONE



## Iron Ore CME 30 gg - USD/ton.



PREZZO MEDIO USD/ton.      92,50

VARIAZIONE PERIODO      1,65%



## METALLI PREZIOSI

variazioni dei prezzi in Euro/grammo se non diversamente indicato

dal 6/1/2020 al 10/1/2020

Oro 24k	+	0,430
Argento Euro/kg.	+	0,900
Platino	-	0,087
Palladio	+	4,015
Oro 18k	+	0,322
Au 26,2 Ag 1,8 Ni	+	0,310
Au 27 Ag 3 Ni	+	0,301
Au 25 Ag 6 Pt	+	0,291
Au 25 Ag	+	0,322
Au 50 Ag	+	0,215
Au 5 Ag 9 Pt 15 Cu	+	0,297
Au 10 Cu	+	0,387
Au 14,5 Cu 8,5 Pt 4,5 Ag 1 Zn	+	0,300

Elaborazione dati: Metal Index - Sportello Metalli

Disclaimer: Le quotazioni indicate sono da riferirsi a gruppi merceologici; fare riferimento al servizio Metal Index per specifiche categorie di prodotti.

Le tensioni internazionali, come detto in precedenza, possono aver influito, ma non inciso nella determinazione dei prezzi dei metalli, ed anche quelli preziosi non fanno specie.

L'Oro ha sicuramente attirato denaro in seguito alle notizie che giungevano dall'Iraq, ma il trend già rialzista da almeno due ottave, non ha fatto registrare significative variazioni nella progressione della sua linea di prezzo. La cosa interessante è invece andare a capire come sono cambiati gli equilibri all'interno dello stesso listino dei preziosi, dove a farne le spese è stato sicuramente il Platino.

La diminuzione del prezzo del Platino, che nella seduta del 6 Gennaio non ha superato i 1000 USD/ozt per molto poco, può essere vista come una

manovra di disimpegno da parte del comparto speculativo, a favore dello Oro.

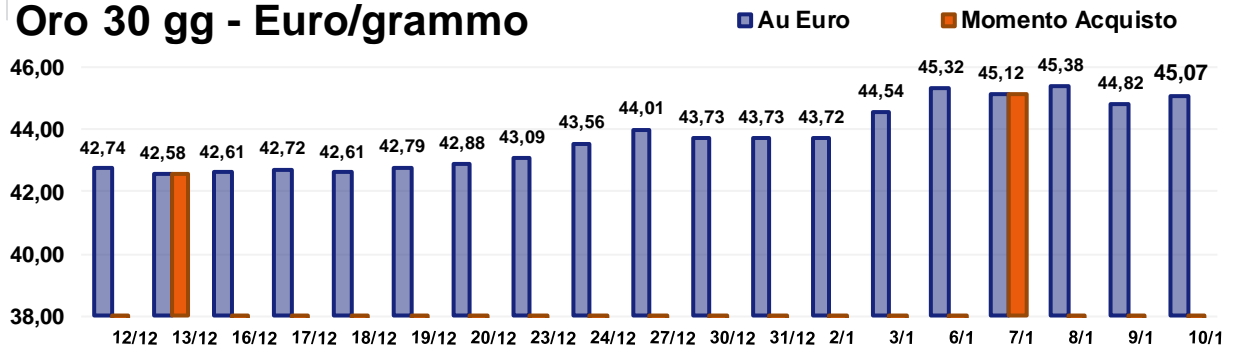
L'Argento ha archiviato un'ottava nel complesso positiva, sebbene alcune incertezze non sono mancate.

Il Palladio, con una crescita a dir poco sorprendente, ha ristabilito il trend che recentemente aveva impressionato e la crescita della scorsa settimana non fa che assumere contorni al limite della incredulità con un progresso del 7% su base ottava riferito a USD/ozt.

Il Platino è atteso ad un pronto rialzo del suo riferimento, mentre il Palladio confermerà gli attuali livelli raggiunti.

L'Oro e l'Argento evidenzieranno delle fasi di incertezza dovute ai realizzati ed alla ridotta richiesta da parte del comparto produttivo-industriale.

## Oro 30 gg - Euro/grammo



### STRATEGIA D'ACQUISTO - ultimi 30 gg.

### PREVISIONE

PREZZO MEDIO €/gr. **43,74**

VARIAZIONI €/gr.

PREZZO METALWEEK €/gr. **43,85**

■ Saving

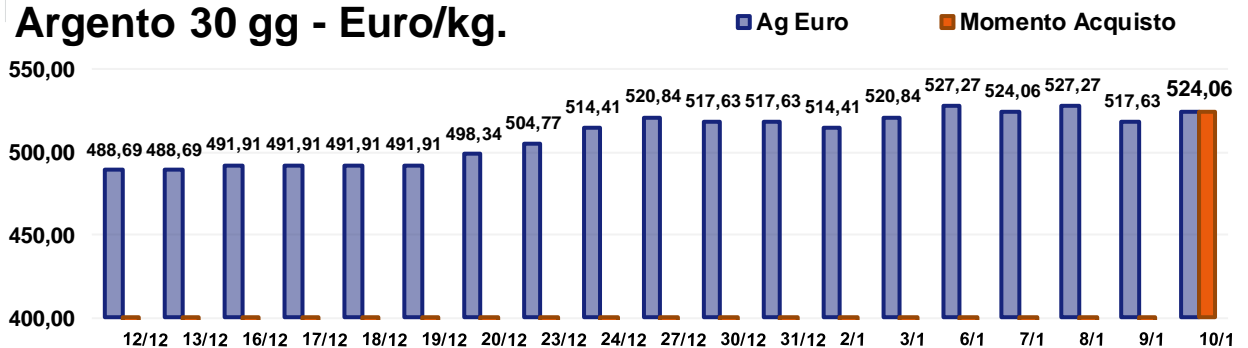
■ Periodo

VARIAZIONE PERIODO **5,45%**



**NO SAVING** **0,25%**

## Argento 30 gg - Euro/kg.



### STRATEGIA D'ACQUISTO - ultimi 30 gg.

### PREVISIONE

PREZZO MEDIO €/kg **509,17**

VARIAZIONI €/kg

PREZZO METALWEEK €/kg **524,06**

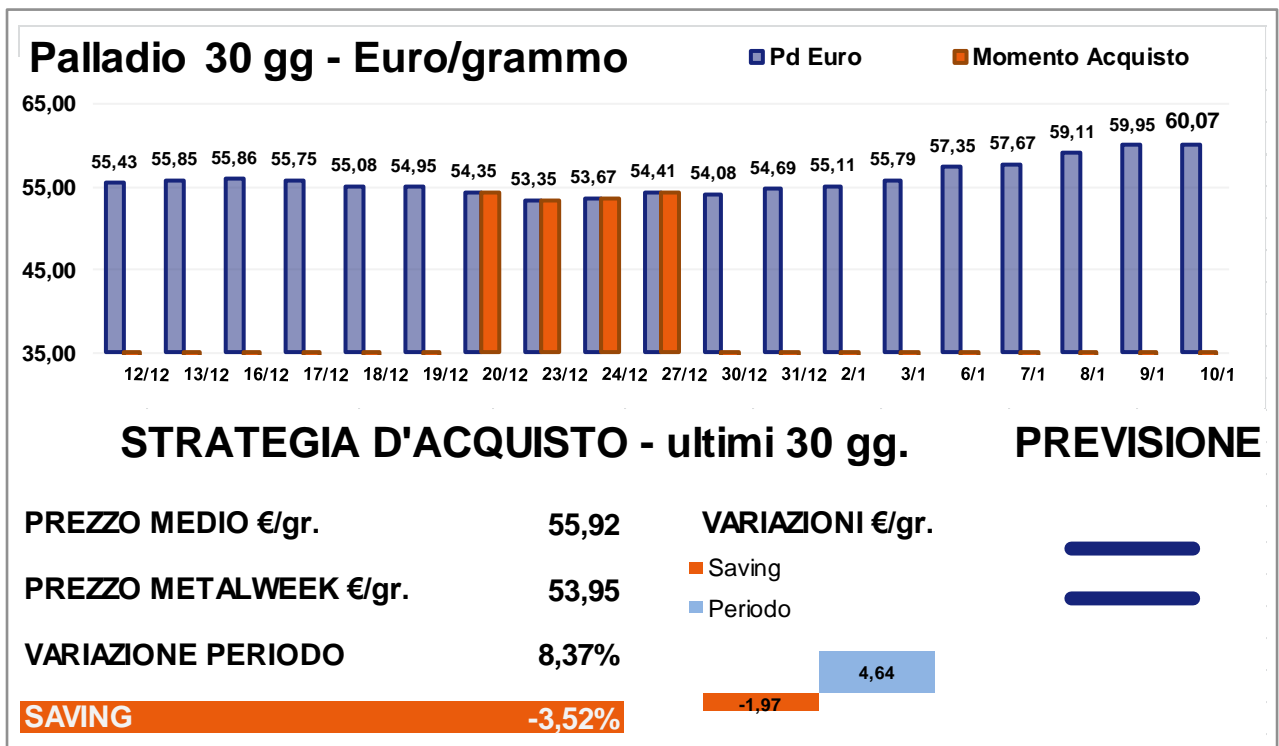
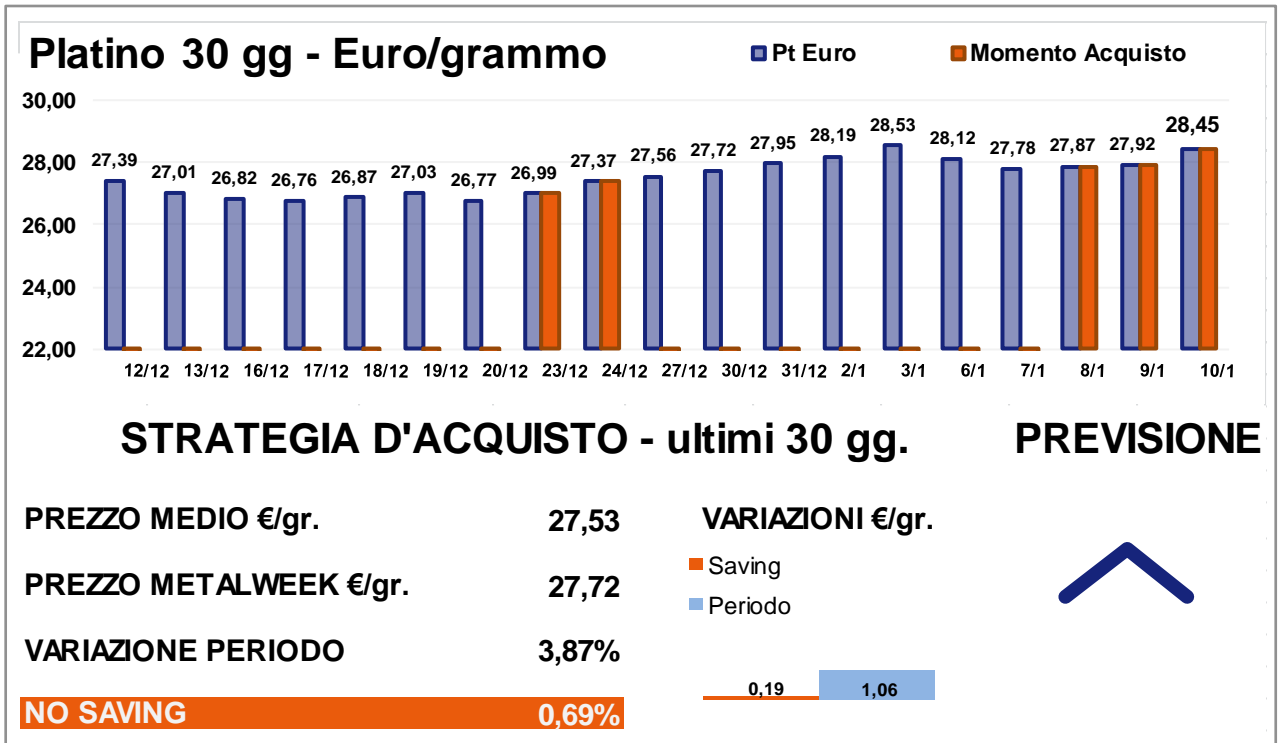
■ Saving

■ Periodo

VARIAZIONE PERIODO **7,24%**



**NO SAVING** **2,92%**



## LEGHE PER USI MEDICALI variazioni dei prezzi in Euro/kg.

dal 6/1/2020 al 10/1/2020

Titanio – grado 2,3,4,5	+	0,03
ELI F136	+	0,07
ELI F1295	+	0,06
Acciaio Inox Medicale	+	0,01
TZM	+	0,01
Nilvar	+	0,15
<b>CrCo</b>		
CoCrMo	+	0,89
CoCrWNi	+	0,74
CoNiCrMo	+	0,66
CoNiCrMoWFe	+	0,71

Elaborazione dati: Metal Index - Sportello Metalli

Disclaimer: Le quotazioni indicate sono da riferirsi a gruppi merceologici; fare riferimento al servizio Metal Index per specifiche categorie di prodotti.

La situazione è quella di un momento molto positivo con l'aumento su base settimanale per tutte le principali voci del listino.

Il ritrovato interesse su metalli che da tempo soffrivano la riduzione continua delle quotazioni di riferimento, come il Cobalto ed il Molibdeno, hanno dato un significativo contributo a questa positiva contingenza.

Il Titanio tra tutti i metalli di base è l'unico ad essersi mantenuto stabile rispetto ad otto giorni prima.

La buona settimana del Nichel alla Borsa LME, completa un quadro che, alla luce attuale non può che far ben sperare per l'immediato futuro.

Il rapporto di cambio ha contribuito in modo significativo nella definizione di questa situazione, con il Dollaro in recupero rispetto all'Euro.

Le prospettive restano relativamente buone per il Nichel, ora che al LME il prezzo USD ha ritrovato una adeguata correlazione tra domanda e offerta e per il Titanio, il cui calo produttivo farà da elemento stabilizzatore del prezzo. Le ultime considerazioni vanno rivolte al Cobalto ed al Molibdeno, con il primo che mostrerà un andamento altalenante, mentre per il Molibdeno il prezzo attuale rappresenterà un punto di riferimento per ulteriori aumenti nel breve periodo.

## ROTTAMI NON FERROSI variazioni dei prezzi in Euro/ton. (Min. – Max.)

dal 6/1/2020 al 10/1/2020

Rame 1^ cat	+ 30	+ 60
Rame 2^ cat	+ 30	+ 50
Rame 3^ cat	+ 30	+ 50
Rame tornitura	+ 20	+ 20
Alluminio rottame	+ 0	+ 10
Alluminio tornitura		0
Alluminio Secondario rottame	+ 10	+ 20
Alluminio Secondario tornitura	+ 10	+ 20
Ottone rottame	+ 40	+ 60
Ottone tornitura	+ 30	+ 60
Bronzo rottame	+ 80	+ 100
Bronzo tornitura	+ 70	+ 90
Piombo rottame		0
Zama rottame	+ 30	+ 50
Zama tornitura	+ 20	+ 40
Zinco rottame	+ 30	+ 50

Elaborazione dati: Metal Index - Sportello Metalli

Disclaimer: Le quotazioni indicate sono da riferirsi a gruppi merceologici; fare riferimento al servizio Metal Index per specifiche categorie di prodotti.

La prudenza è l'atteggiamento che sta caratterizzando il settore. Nel corso della settimana che si è appena conclusa, un buon numero di commercianti ha optato per non diffondere i listini riferiti agli acquisti di rottami. La scelta è stata anche dettata dalla mancanza di variazioni significative nei riferimenti di Borsa, in particolare del LME, rispetto all'ultima settimana lavorativa del 2019. La continua contrazione dei volumi di semilavorati impiegati da parte della industria, riduce inevitabilmente le quantità di rottami sul mercato e

pertanto i lotti stoccati presso i siti produttivi acquistano più valore a causa della minore offerta. Il ragionamento è alquanto lineare per i rottami in metallo e leghe, la cosa si complica per quelli ferrosi, dove il prezzo e quindi il valore insito molto basso dei lotti, può determinare motivo di incaglio per il mercato. Il rischio per le industrie potrebbe essere quello di dover gestire le quantità di rottami in maniera poco redditizia, fino ad essere costrette a svendere gli sfridi di lavorazione per la mancanza di compratori disposti a riconoscere prezzi congrui.

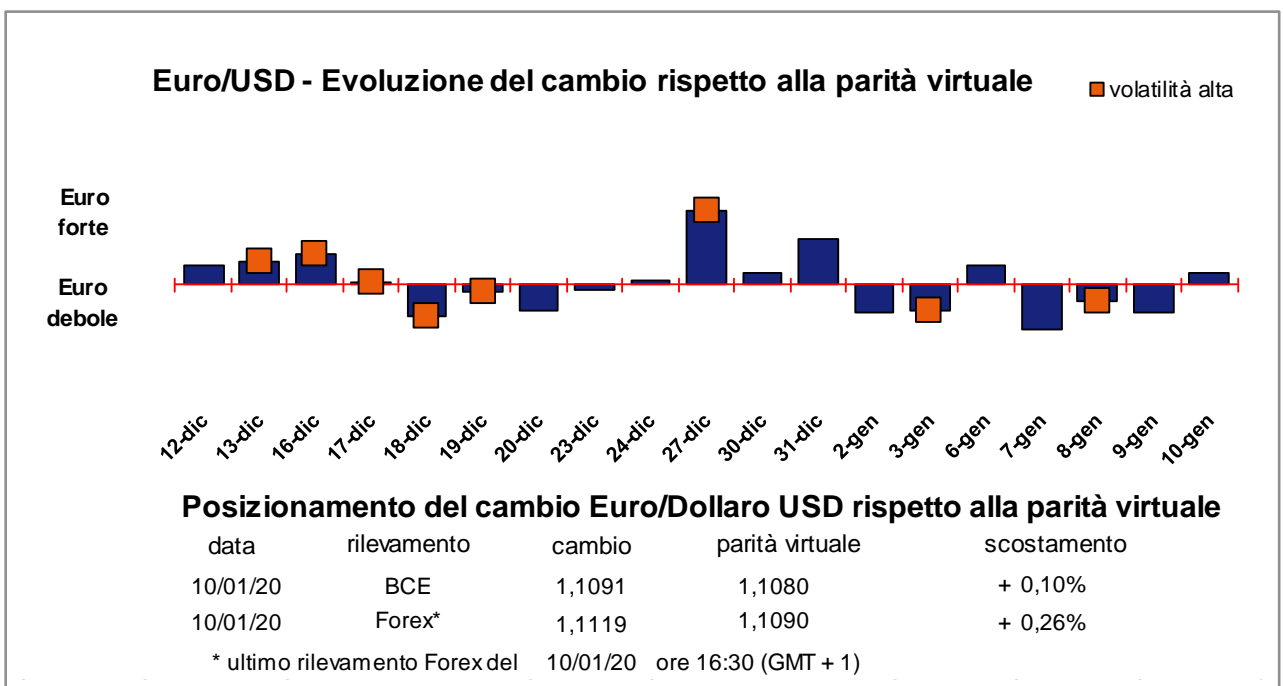
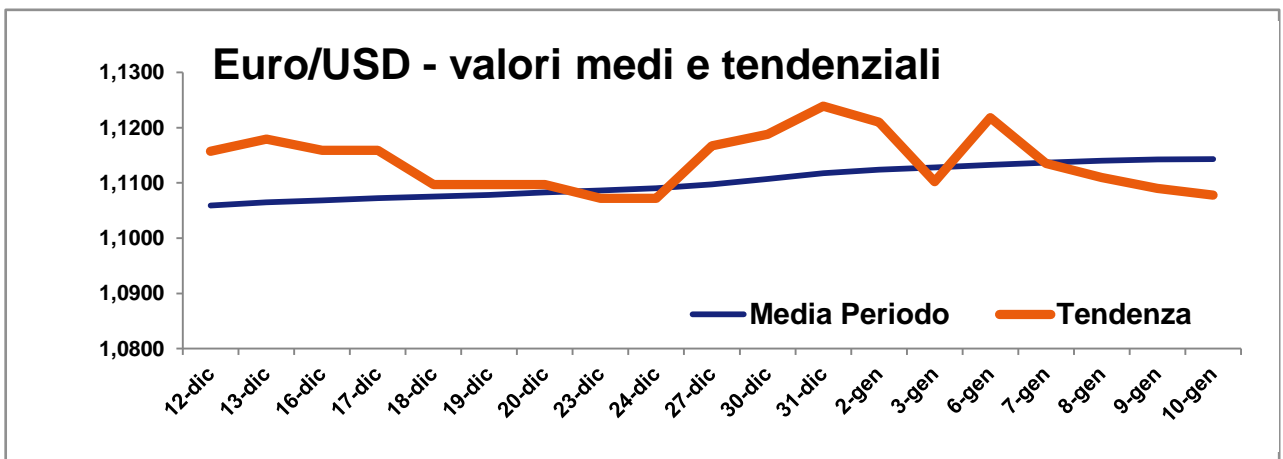
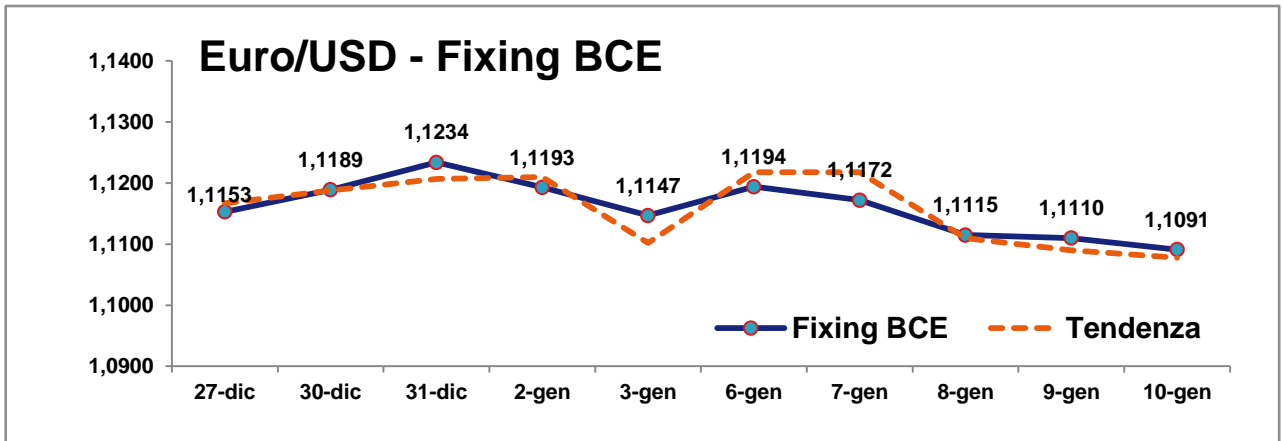
## ROTTAMI ACCIAIO AL CARBONIO - GHISA - ACCIAIO INOSSIDABILE variazioni dei prezzi in Euro/ton. (Min. – Max.)

dal 6/1/2020 al 10/1/2020

<b>Ferrosi</b>		
Lamierino	0	+ 5
Demolizione Industriale		0
Tornitura automatica	0	+ 5
Ghisa		0
Tornitura ghisa fresca	0	+ 5
<b>Inox</b>		
Austenitici rottame	+ 10	+ 20
Austenitici tornitura	0	+ 20
Martensitici rottame	0	+ 10
Martensitici tornitura		0
Ferritici rottame	0	+ 10
Ferritici tornitura	0	+ 10

Elaborazione dati: Metal Index - Sportello Metalli

Disclaimer: Le quotazioni indicate sono da riferirsi a gruppi merceologici; fare riferimento al servizio Metal Index per specifiche categorie di prodotti.



## INDICATORI MACROECONOMICI DI SETTORE

### Variazioni periodiche

Aggiornamento del 10/1/2020

Indici	LMEX	SP & GSCI	Dow Jones ind.metals	STOXX 600	Baltic Dry
<b>Valori del 10/1/2020</b>	<b>2865</b>	<b>1224,83</b>	<b>110,26</b>	<b>458</b>	<b>774</b>
<b>Variazione % rispetto alla settimana precedente</b>	<b>+ 1,201 %</b>	<b>+ 0,673 %</b>	<b>+ 1,035 %</b>	<b>- 0,651 %</b>	<b>- 20,697 %</b>
Variazione % rispetto al 1/1/2020	+ 0,774 %	+ 0,503 %	+ 0,786 %	- 0,866 %	- 28,991 %
Variazione % rispetto ai 12 mesi precedenti	+ 1,812 %	+ 2,913 %	+ 6,853 %	+ 10,896 %	- 33,790 %

Elaborazione dati: Sportello Metalli

### Natura degli Indici

- LMEX** London Metal Exchange Index – Indice ufficiale LME che calcola le variazioni di tutti i metalli quotati alla Borsa di Londra.
- SP & GSCI** Standard & Poors Goldman Sachs Commodity Index – Indice dei metalli industriali quotati al CME di Chicago (USA).
- Dow Jones Ind. metals** Dow Jones industrial metals – Indice dedicato al mercato dei futures dei metalli industriali.
- STOXX 600** Europe 600 Basic Resources – Indice di borsa legato alle quotazioni delle azioni di società minerarie e metallurgiche europee.
- Baltic Dry** Indice di riferimento per il mercato dei noli marittimi. Indice specifico per navi cargo «bulk+dry» (alla rinfusa e non liquide).



# Partner



Testi ed elaborazioni a cura di **Marco Barbero**  
barbero.consul@ui.torino.it – sportello.metalli@ui.torino.it  
mob. 333 1507534

Seguici su

