

MetalWeek



CONFINDUSTRIA
Piemonte

Anno IX • numero 5 • 3 Febbraio 2020

Sommario

In questo numero

Industriali LME e leghe

Una settimana per decidere il futuro del listino

Acciai

I consumi non decollano e i prezzi si adeguano

Preziosi

Un riallineamento generale dei prezzi

Medicale

Il listino tiene tra alti e bassi

Rottami

Un mese di Gennaio da dimenticare

Cambio valutario

Il cambio di passo dell'Euro, da molto debole a forte

Indicatori macroeconomici

I noli marittimi risentono del rallentamento economico



Industriali LME e leghe

METALLI LME - LEGHE

variazioni dei prezzi in Euro/ton. se non diversamente indicato

dal 27/1/2020 al 31/1/2020

Rame	-	340
Alluminio	-	70
Zinco	-	135
Nichel	-	370
Piombo	-	65
Stagno	-	580
Cobalto €/kg.	+	0,28
Molibdeno €/kg.	+	0,53
Alluminio Secondario	-	75
Ottone	-	255
Bronzo	-	340
Zama	-	130

Elaborazione dati: Metal Index - Sportello Metalli

Disclaimer: Le quotazioni indicate sono da riferirsi a gruppi merceologici; fare riferimento al servizio Metal Index per specifiche categorie di prodotti.

La grave emergenza sanitaria, è stata vista come la causa del crollo dei prezzi alla Borsa LME, ma non è proprio così, sebbene il coronavirus abbia in effetti accelerato l'evolversi di uno scenario ribassista del listino.

La Borsa LME è sempre meno terra di conquista del comparto speculativo-finanziario, i crolli riportati dai prezzi dei metalli la scorsa settimana, non sono altro che la conferma che a Londra sono sempre di più gli utilizzatori ad essere preponderanti negli scambi. L'indice LME ha perso il 7,5% nel corso del mese di Gennaio e nella ultima ottava i metalli che hanno subito le maggiori flessioni sono stati nell'ordine il Rame con il 6%, lo Zinco con il 5,6% e l'Alluminio con il 3,5%. L'abbandono delle posizioni lunghe da parte del comparto finanziario, avvenuta durante la seconda ottava

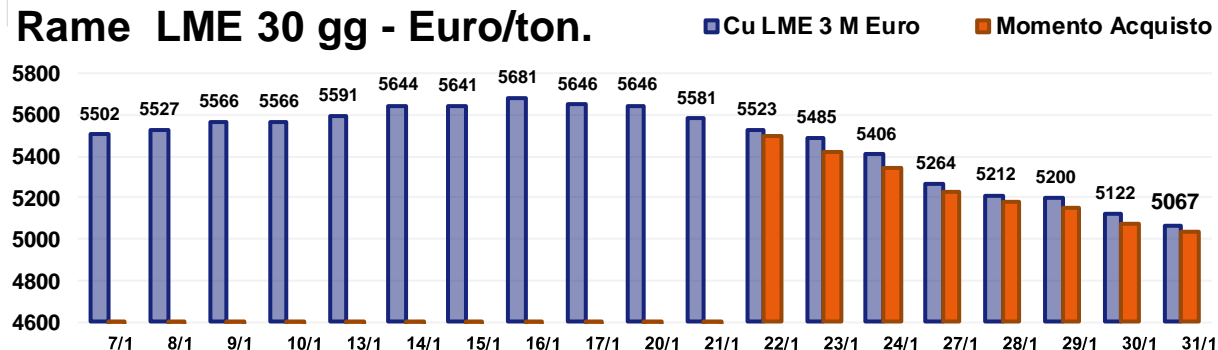
di quest'anno, con l'immediata conversione delle stesse in corte, ha generato le contrazioni dei prezzi di Borsa, poi cresciute dalle notizie che provenivano dalla Cina.

Il metallo che ha retto meglio durante la scorsa ottava è stato il Nichel, con un profilo pressoché stabile, la fase di riallineamento verso l'area long del grafico continuerà anche nei prossimi giorni.

I prezzi attuali degli "industriali" non possono lasciare indifferenti coloro che, a breve, dovranno procedere ad acquistare materie prime o leghe, in modo particolare Ottone, Bronzo e Zama. Il consistente abbandono delle posizioni e quindi lo scarso interesse su Rame, Zinco e Stagno deve essere vista come un'opportunità irripetibile, prima che la speculazione torni a risollevarle le sorti dell'intero listino LME.

Industriali LME e leghe

Rame LME 30 gg - Euro/ton.



STRATEGIA D'ACQUISTO - ultimi 30 gg.

PREVISIONE

PREZZO MEDIO €/ton. 5466,9

VARIAZIONI €/ton

PREZZO METALWEEK €/ton. 5239,4

■ Saving

■ Periodo

VARIAZIONE PERIODO -7,92%

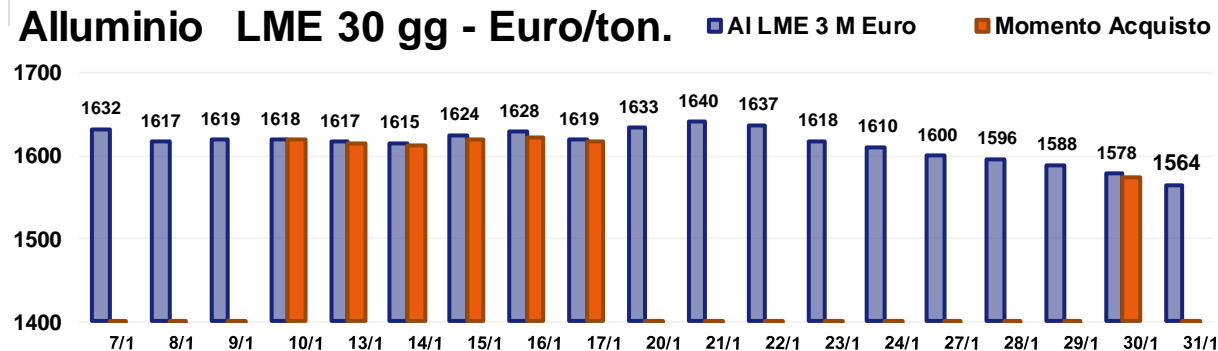
-228

-436

SAVING -4,16%



Alluminio LME 30 gg - Euro/ton.



STRATEGIA D'ACQUISTO - ultimi 30 gg.

PREVISIONE

PREZZO MEDIO €/ton. 1613,3

VARIAZIONI €/ton

PREZZO METALWEEK €/ton. 1611,0

■ Saving

■ Periodo

VARIAZIONE PERIODO -4,17%

-2

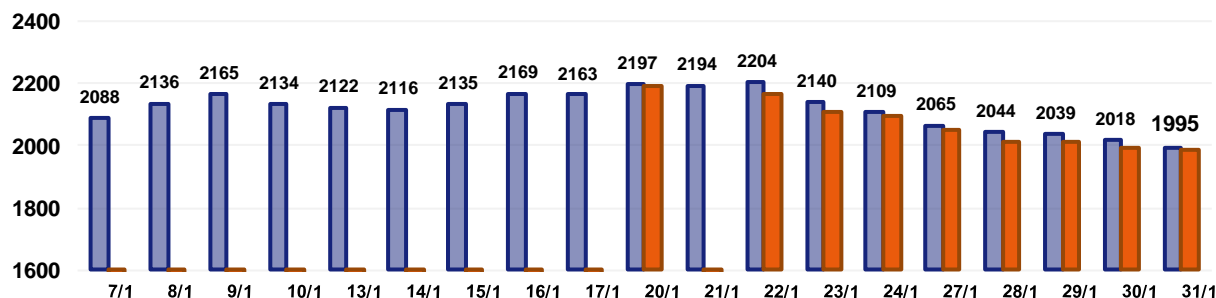
-68

SAVING -0,14%



Industriali LME e leghe

Zinco LME 30 gg - Euro/ton.



STRATEGIA D'ACQUISTO - ultimi 30 gg.

PREVISIONE

PREZZO MEDIO €/ton. 2117,5

PREZZO METALWEEK €/ton. 2068,2

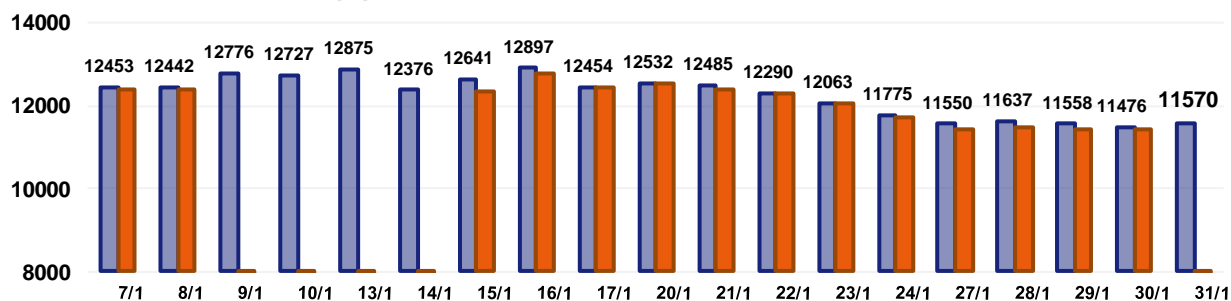
VARIAZIONE PERIODO -4,45%

SAVING -2,33%

VARIAZIONI €/ton



Nichel LME 30 gg - Euro/ton.



STRATEGIA D'ACQUISTO - ultimi 30 gg.

PREVISIONE

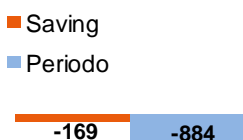
PREZZO MEDIO €/ton. 12240,9

PREZZO METALWEEK €/ton. 12071,7

VARIAZIONE PERIODO -7,10%

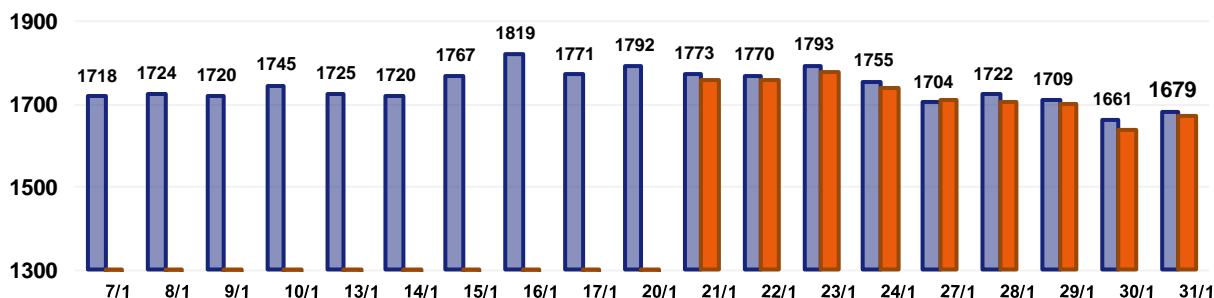
SAVING -1,38%

VARIAZIONI €/ton



Industriali LME e leghe

Piombo LME 30 gg - Euro/ton.



STRATEGIA D'ACQUISTO - ultimi 30 gg.

PREZZO MEDIO €/ton.	1740,3
PREZZO METALWEEK €/ton.	1717,4
VARIAZIONE PERIODO	-2,25%
SAVING	-1,32%

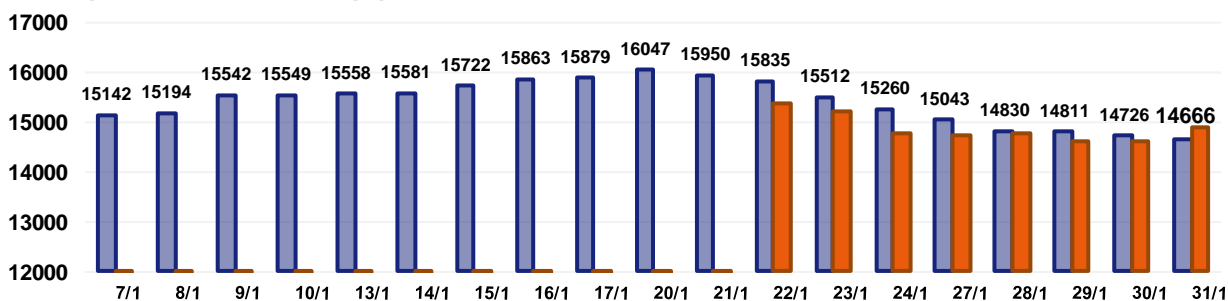
VARIAZIONI €/ton



PREVISIONE



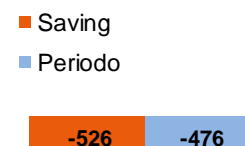
Stagno LME 30 gg - Euro/ton.



STRATEGIA D'ACQUISTO - ultimi 30 gg.

PREZZO MEDIO €/ton.	15405,8
PREZZO METALWEEK €/ton.	14879,5
VARIAZIONE PERIODO	-3,14%
SAVING	-3,42%

VARIAZIONI €/ton

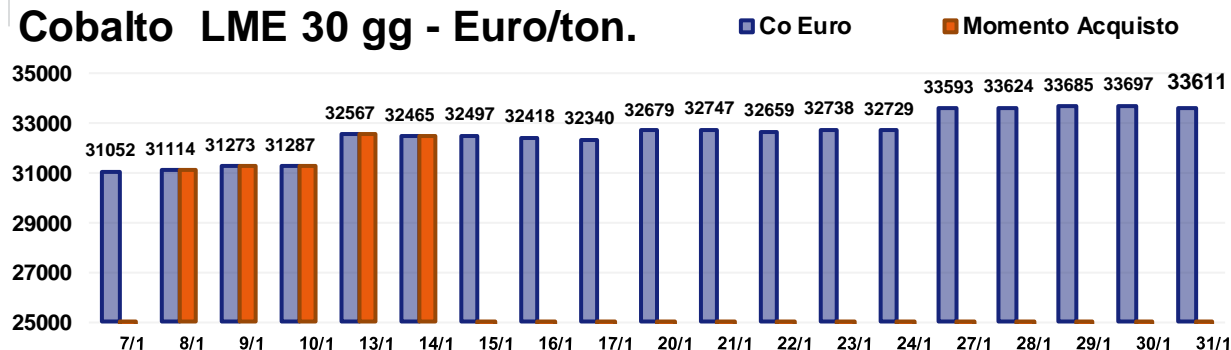


PREVISIONE



Industriali LME e leghe

Cobalto LME 30 gg - Euro/ton.



STRATEGIA D'ACQUISTO - ultimi 30 gg.

PREZZO MEDIO €/ton. 32567,0

PREZZO METALWEEK €/ton. 31741,0

VARIAZIONE PERIODO 8,24%

SAVING -2,54%

VARIAZIONI €/ton

Saving

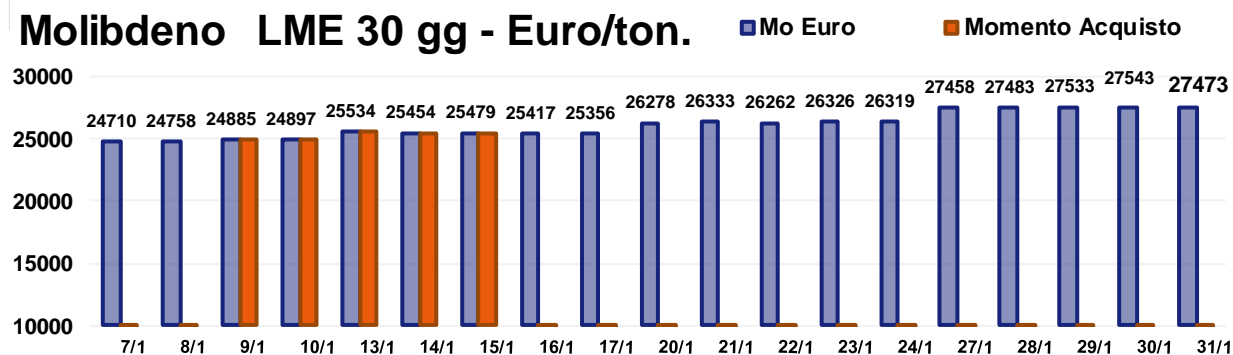
Periodo



PREVISIONE



Molibdeno LME 30 gg - Euro/ton.



STRATEGIA D'ACQUISTO - ultimi 30 gg.

PREZZO MEDIO €/ton. 26078,8

PREZZO METALWEEK €/ton. 25249,8

VARIAZIONE PERIODO 11,18%

SAVING -3,18%

VARIAZIONI €/ton

Saving

Periodo



PREVISIONE



FERRO e DERIVATI - ACCIAI - INOSSIDABILI - GHISA variazioni dei prezzi in Euro/ton. se non diversamente indicato

dal 27/1/2020 al 31/1/2020

Minerale di Ferro – CME USD/ton	–	2
DRI Pronto Forno	–	5
Ferro-Cromo	+	80
Ferro-Manganese	–	5
Acciai al Carbonio	–	5
Acciai Austenitici	–	15
Acciai Ferritici	+	20
Acciai Martensitici	+	20
Acciai Duplex	+	20
Ghisa	–	5

Elaborazione dati: Metal Index - Sportello Metalli

Disclaimer: Le quotazioni indicate sono da riferirsi a gruppi merceologici; fare riferimento al servizio Metal Index per specifiche categorie di prodotti.

La discesa dei prezzi degli acciai al carbonio è solo rinviata, fra otto giorni la situazione potrebbe essere diversa per le quotazioni dei piani ed in modo particolare per i lunghi.

I semilavorati lunghi saranno quelli che innescheranno la discesa, a dare lo spunto a questa nuova tendenza c'è il tondino per cemento armato che già nel corso di questa settimana subirà una diminuzione del prezzo con resa partenza di circa il 2%.

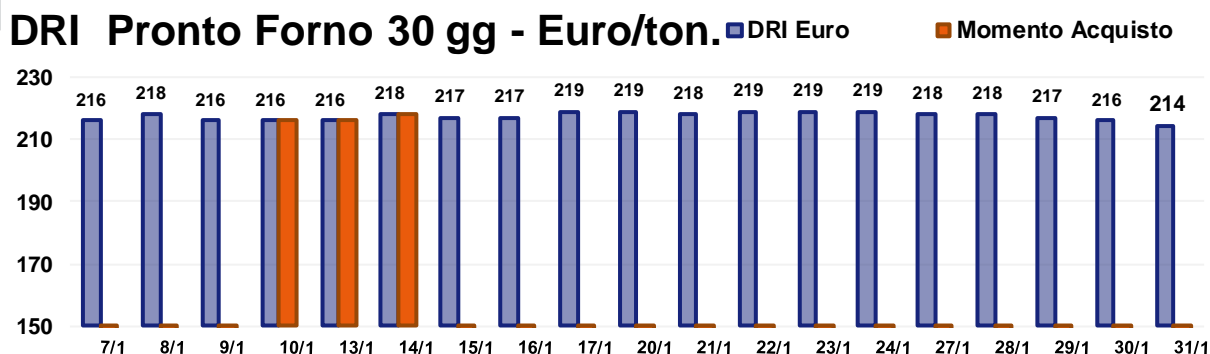
I coils, per il momento, tengono il punto, seppure con dei distinguo di non poca rilevanza. Le quotazioni dei laminati a caldo HRC sono ancora in aumento su tutte le principali piazze di riferimento, la cosa è molto più fluida per i "freddi", con i produttori di

CRC nord-europei pronti a ridurre il prezzo di ulteriori 10 Euro/ton e quindi si porteranno molto vicini al valore di riferimento dei produttori italiani.

Il prezzo resterà invariato per i coils zincati prodotti in Italia, mentre sarà in aumento per quelli europei.

Le notizie che giungono dal Brasile e dal Sudafrica sulla quotazione del minerale di ferro sono preoccupanti, il prezzo su resa mineraria 62%, sulla base di fonti molto attendibili, subirà una diminuzione di almeno il 10% nel riferimento USD per tonnellata.

Gli acciai inox ferritici e martensitici sono in netta controtendenza rispetto agli austenitici a causa della forte crescita del prezzo del Ferro-Cromo, più 5% rispetto alla scorsa settimana.



STRATEGIA D'ACQUISTO - ultimi 30 gg.

PREVISIONE

PREZZO MEDIO €/ton. **217,4**

PREZZO METALWEEK €/ton. **216,7**

VARIAZIONE PERIODO **-0,93%**

SAVING -0,32%

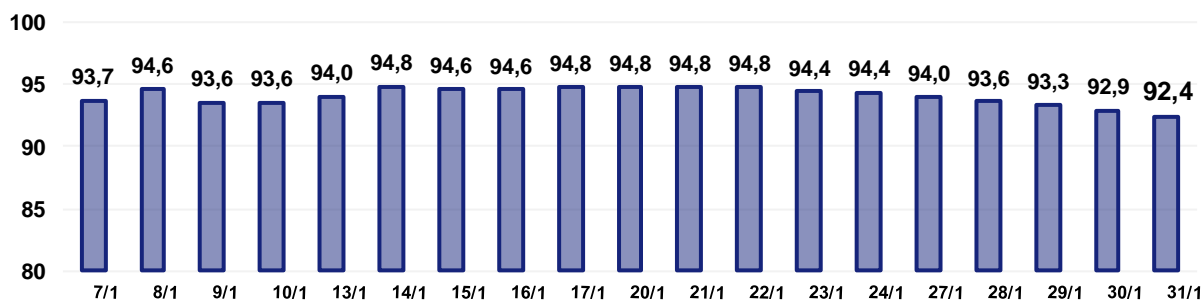
VARIAZIONI €/ton

■ Saving
■ Periodo

-0,7 -2,0



Iron Ore CME 30 gg - USD/ton.



PREZZO MEDIO USD/ton. **94,10**

VARIAZIONE PERIODO **-1,38%**

METALLI PREZIOSI

variazioni dei prezzi in Euro/grammo se non diversamente indicato

dal 27/1/2020 al 31/1/2020

Oro 24k	+	0,301
Argento Euro/kg.	-	2,400
Platino	-	1,557
Palladio	-	1,979
Oro 18k	+	0,225
Au 26,2 Ag 1,8 Ni	+	0,216
Au 27 Ag 3 Ni	+	0,210
Au 25 Ag 6 Pt	+	0,113
Au 25 Ag	+	0,225
Au 50 Ag	+	0,149
Au 5 Ag 9 Pt 15 Cu	+	0,073
Au 10 Cu	+	0,270
Au 14,5 Cu 8,5 Pt 4,5 Ag 1 Zn	+	0,082

Elaborazione dati: Metal Index - Sportello Metalli

Disclaimer: Le quotazioni indicate sono da riferirsi a gruppi merceologici; fare riferimento al servizio Metal Index per specifiche categorie di prodotti.

La situazione di sostanziale equilibrio tra denaro e lettera sul prezzo USD del Palladio, ha fatto venir meno il sorgere di attacchi speculativi sul metallo.

Il Palladio su base settimanale ha ceduto nel suo punto di minimo il 5%, per poi chiudere l'ottava con un calo del 2,6% rispetto all'apertura dello scorso Lunedì.

La tendenza del Palladio rimane pur sempre rialzista e l'evidenza si avrà per tutto il corso della settimana.

Il resto del listino è stato condizionato dalle vicende del Palladio, listino che ha trovato fluidità non appena si è visto che la speculazione non era interessata a spingere il prezzo USD del

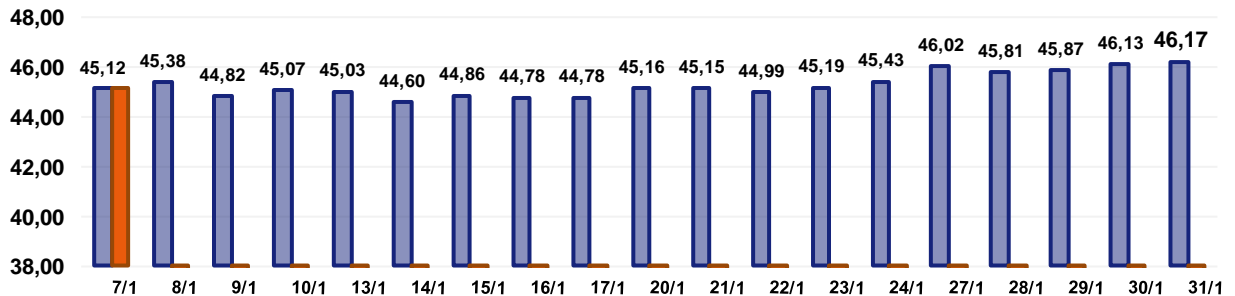
metallo a livelli più elevati.

Il Platino è ritornato sotto la soglia dei 1000 USD/ozt, ma questa tendenza si era evidenziata già sul finire della terza ottava dell'anno. La perdita su base settimanale del Platino è stata del 5% nel riferimento USD/ozt. Il prezzo non si scosterà di molto dall'attuale linea.

L'Oro manterrà inalterata l'intensità rialzista delle ultime sedute e per di più lo farà con una progressione costante, cosa che concentrerà sul metallo una consistente quantità di denaro.

L'Argento, per concludere, risentirà per tutta la settimana della scarsa linearità delle quotazioni, a conferma del trend dell'ultimo periodo.

Oro 30 gg - Euro/grammo



STRATEGIA D'ACQUISTO - ultimi 30 gg.

PREVISIONE

PREZZO MEDIO €/gr. 45,28

VARIAZIONI €/gr.

PREZZO METALWEEK €/gr. 45,12

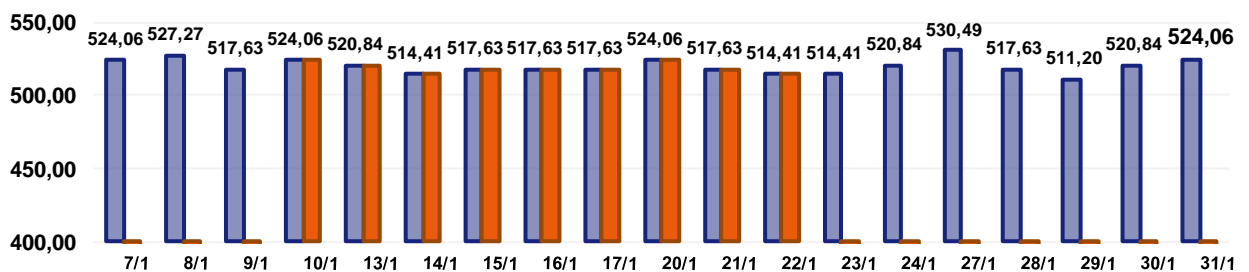
■ Saving
■ Periodo

VARIAZIONE PERIODO 2,33%

SAVING -0,35%



Argento 30 gg - Euro/kg.



STRATEGIA D'ACQUISTO - ultimi 30 gg.

PREVISIONE

PREZZO MEDIO €/kg 519,83

VARIAZIONI €/kg

PREZZO METALWEEK €/kg 518,70

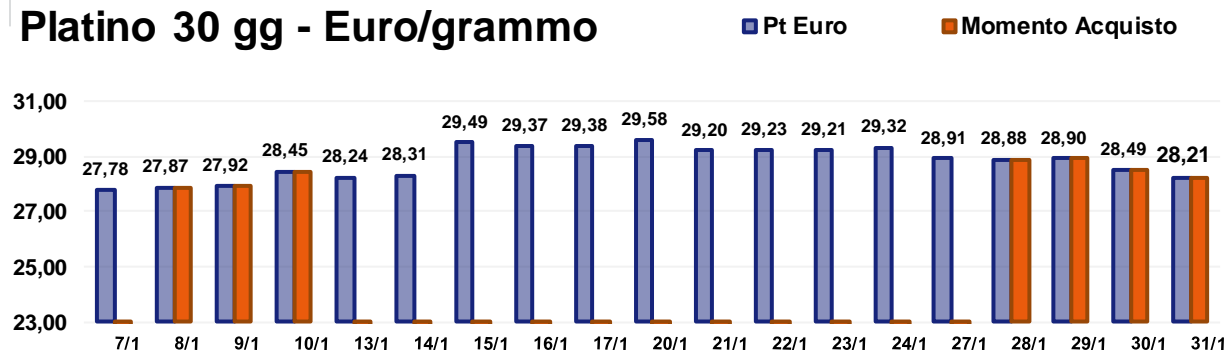
■ Saving
■ Periodo

VARIAZIONE PERIODO 0,00%

SAVING -0,22%



Platino 30 gg - Euro/grammo



STRATEGIA D'ACQUISTO - ultimi 30 gg.

PREZZO MEDIO €/gr.	28,78
PREZZO METALWEEK €/gr.	28,39
VARIAZIONE PERIODO	1,55%

SAVING -1,36%

VARIAZIONI €/gr.

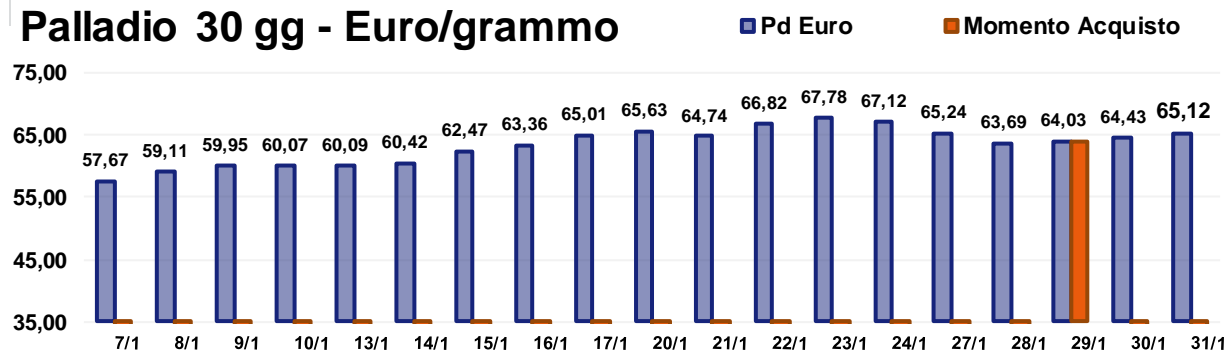
■ Saving
■ Periodo



PREVISIONE



Palladio 30 gg - Euro/grammo



STRATEGIA D'ACQUISTO - ultimi 30 gg.

PREZZO MEDIO €/gr.	63,30
PREZZO METALWEEK €/gr.	64,03
VARIAZIONE PERIODO	12,92%

NO SAVING 1,15%

VARIAZIONI €/gr.

■ Saving
■ Periodo



PREVISIONE



LEGHE PER USI MEDICALI variazioni dei prezzi in Euro/kg.

dal 27/1/2020 al 31/1/2020

Titanio – grado 2,3,4,5	–	0,03
ELI F136	+	0,08
ELI F1295	+	0,05
Acciaio Inox Medicale	+	0,01
TZM	–	0,01
Nilvar	–	0,01
CrCo		
CoCrMo	+	0,19
CoCrWNi	+	0,09
CoNiCrMo	+	0,02
CoNiCrMoWFe	+	0,07

Elaborazione dati: Metal Index - Sportello Metalli

Disclaimer: Le quotazioni indicate sono da riferirsi a gruppi merceologici; fare riferimento al servizio Metal Index per specifiche categorie di prodotti.

Il comparto dei medicali resta tra i più vivaci nel panorama dei metalli e con l'emergenza sanitaria in atto non sono da escludere ulteriori tensioni sul listino. La resistenza del prezzo del Titanio è venuta meno nel corso della scorsa ottava, trascinando verso il basso le quotazioni delle leghe con base questo metallo.

Il condizionamento del cambio, che per il settore dei medicali risulta un elemento molto importante, è in fase calante. L'Euro infatti sul finire della scorsa settimana ha messo a segno un significativo recupero sul Dollaro USD. Il Nichel è rimasto per tutta l'ottava ai minimi del periodo e come già detto in precedenza, si è guadagnato il

titolo di miglior metallo LME della settimana. Le leghe a base Nichel sono anzi cresciute, questo grazie alla ottima performance delle Ferro-leghe al Cromo, che sono salite negli ultimi otto giorni di quasi il 5% nel prezzo USD per libbra.

La situazione risulta invariata per il Cobalto ed il Molibdeno, ancora in crescita. I due metalli sono stati oggetto di forti acquisti da parte degli utilizzatori, in particolare le acciaierie, segno che nonostante la riduzione delle attività fusorie, gli uffici acquisti preferiscono portarsi nei magazzini lotti di Cobalto e Molibdeno a prezzi che vengono considerati, in prospettiva, ancora molto interessanti.

ROTTAMI NON FERROSI variazioni dei prezzi in Euro/ton. (Min. – Max.)

dal 27/1/2020 al 31/1/2020

Rame 1^ cat	– 350	– 370
Rame 2^ cat	– 350	– 380
Rame 3^ cat	– 360	– 400
Rame tornitura	– 360	– 400
Alluminio rottame	– 80	– 100
Alluminio tornitura	– 80	– 100
Alluminio Secondario rottame	– 80	– 100
Alluminio Secondario tornitura	– 80	– 100
Ottone rottame	– 260	– 280
Ottone tornitura	– 260	– 300
Bronzo rottame	– 350	– 380
Bronzo tornitura	– 360	– 390
Piombo rottame	– 70	– 100
Zama rottame	– 140	– 160
Zama tornitura	– 140	– 180
Zinco rottame	– 150	– 180

Elaborazione dati: Metal Index - Sportello Metalli

Disclaimer: Le quotazioni indicate sono da riferirsi a gruppi merceologici; fare riferimento al servizio Metal Index per specifiche categorie di prodotti.

Il valore del magazzino rappresenta una partita di giro e deve essere considerato a "saldo zero".

E' questa la filosofia con la quale i commercianti di rottami vivono gli sbalzi dei prezzi che interessano i lotti in giacenza presso i loro piazzali.

L'anno è partito in salita, con un considerevole accumulo di perdite, in particolare sui metalli, ma nel breve succederà anche per i ferrosi.

La solidità finanziaria ha da sempre contraddistinto la maggior parte delle Aziende che operano nel settore del recupero dei rottami, il che ha dato la possibilità a quelle che dispongono di liquidità in eccesso di considerare i propri magazzini come dei "polmoni",

in grado di garantire il capitale di rischio immobilizzato e nello stesso tempo di superare i momenti in cui il mercato non è propizio.

L'eccesso di confidenza, dato dalla grande esperienza, soprattutto delle "leve" di imprenditori meno giovani fa poi la differenza nel momento in cui viene deciso di non liberare i piazzali, nella certezza che il miglior prezzo dovrà ancora arrivare.

L'insegnamento di queste ultime tre settimane dovrebbe aver lasciato il segno, ruotare i magazzini rottami evita il rischio di perdere denaro e allo stesso tempo permette all'industria di poter contare sulla vendita degli scarti di lavorazione a prezzi adeguati.

ROTTAMI ACCIAIO AL CARBONIO - GHISA - ACCIAIO INOSSIDABILE variazioni dei prezzi in Euro/ton. (Min. – Max.)

dal 27/1/2020 al 31/1/2020

Ferrosi		
Lamierino	0	– 5
Demolizione Industriale	0	– 5
Tornitura automatica	0	– 5
Ghisa	0	– 5
Tornitura ghisa fresca	0	– 5
Inox		
Austenitici rottame	0	– 5
Austenitici tornitura	0	– 5
Martensitici rottame		0
Martensitici tornitura		0
Ferritici rottame		0
Ferritici tornitura		0

Elaborazione dati: Metal Index - Sportello Metalli

Disclaimer: Le quotazioni indicate sono da riferirsi a gruppi merceologici; fare riferimento al servizio Metal Index per specifiche categorie di prodotti.

INDICATORI MACROECONOMICI DI SETTORE

Variazioni periodiche

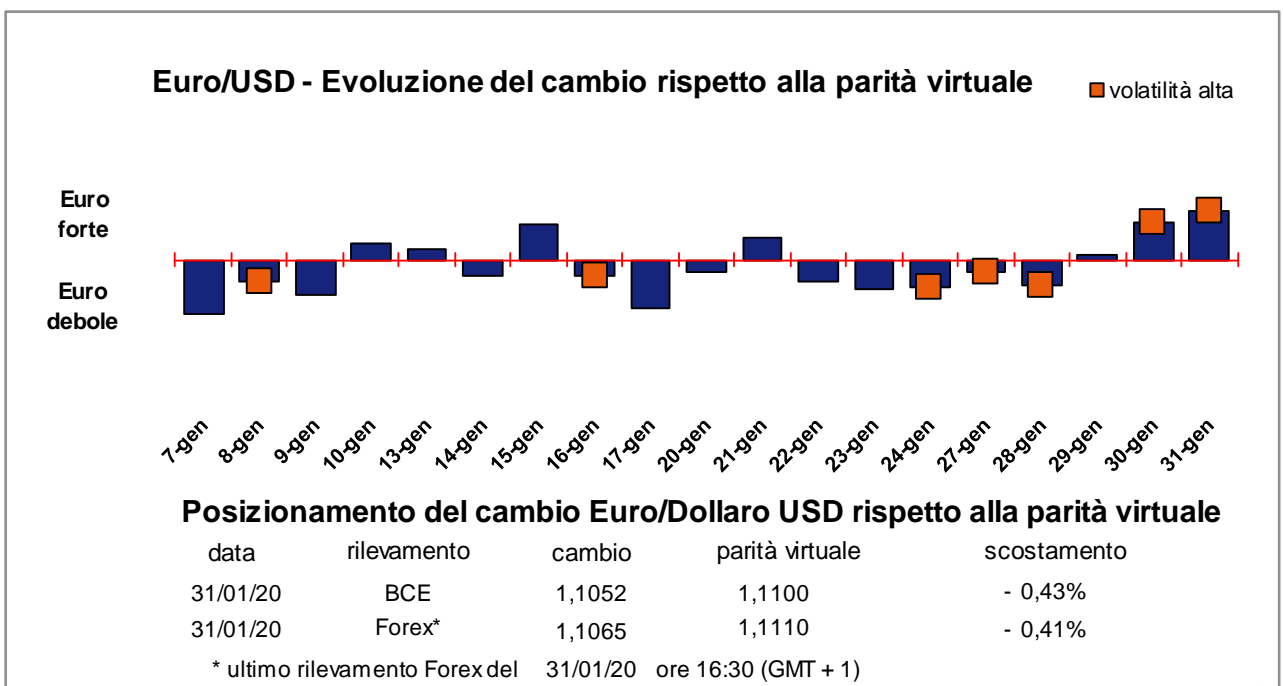
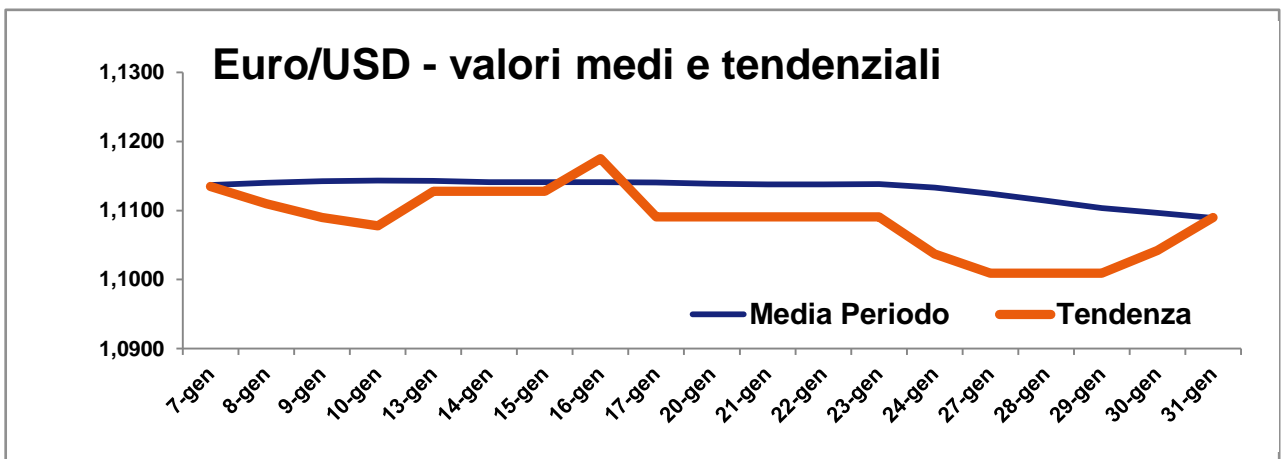
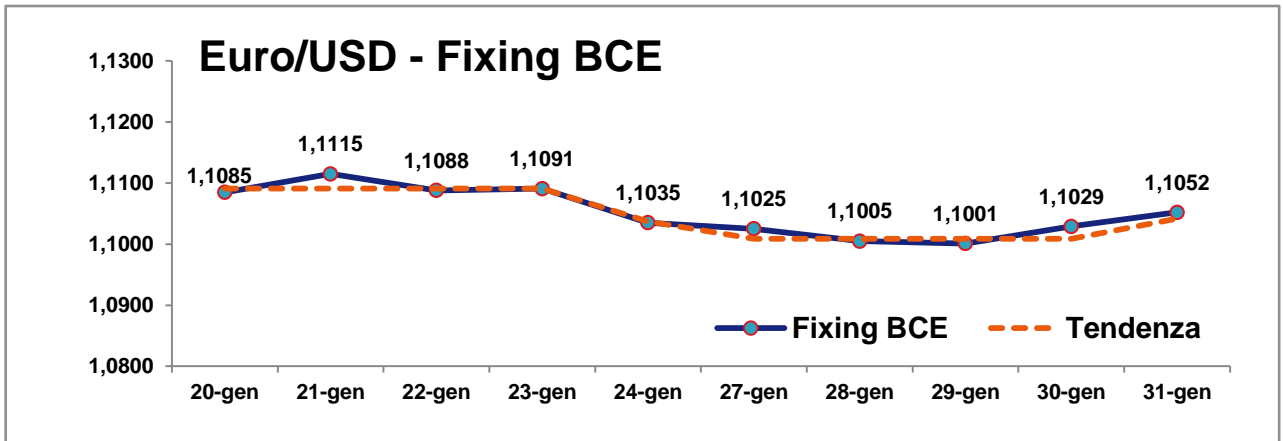
Aggiornamento del 31/1/2020

Indici	LMEX	SP & GSCI	Dow Jones ind.metals	STOXX 600	Baltic Dry
Valori del 31/1/2020	2630	1132,25	101,09	427	498
Variazione % rispetto alla settimana precedente	- 4,848 %	- 4,570 %	- 4,856 %	- 5,322 %	- 10,592 %
Variazione % rispetto al 1/1/2020	- 7,492 %	- 7,094 %	- 7,596 %	- 7,576 %	- 54,312 %
Variazione % rispetto ai 12 mesi precedenti	- 10,575 %	- 9,159 %	- 7,291 %	- 4,688 %	- 22,791 %

Elaborazione dati: Sportello Metalli

Natura degli Indici

- LMEX** London Metal Exchange Index – Indice ufficiale LME che calcola le variazioni di tutti i metalli quotati alla Borsa di Londra.
- SP & GSCI** Standard & Poors Goldman Sachs Commodity Index – Indice dei metalli industriali quotati al CME di Chicago (USA).
- Dow Jones Ind. metals** Dow Jones industrial metals – Indice dedicato al mercato dei futures dei metalli industriali.
- STOXX 600** Europe 600 Basic Resources – Indice di borsa legato alle quotazioni delle azioni di società minerarie e metallurgiche europee.
- Baltic Dry** Indice di riferimento per il mercato dei noli marittimi. Indice specifico per navi cargo «bulk+dry» (alla rinfusa e non liquide).



Partner



Testi ed elaborazioni a cura di **Marco Barbero**
barbero.consul@ui.torino.it – sportello.metalli@ui.torino.it
mob. 333 1507534

Seguici su

