

MetalWeek



CONFINDUSTRIA
Piemonte

Anno IX • numero 12 • 23 Marzo 2020

Sommario	In questo numero
Industriali LME e leghe	Il listino LME ad un punto di svolta importante
Acciai	Il valore del minerale di ferro diventa fondamentale
Preziosi	La centralità di Oro e Argento è venuta meno
Medicale	Il Dollaro forte mantiene livellati i prezzi
Rottami	Un mercato bloccato senza più riferimenti
Cambio valutario	Il vero bene rifugio è il Dollaro USD
Indicatori macroeconomici	I titoli minerari hanno perso il 40% su base 12 mesi

OLTRE!

concretamente per il **NOSTRO** futuro



Industriali LME e leghe

METALLI LME - LEGHE

variazioni dei prezzi in Euro/ton. se non diversamente indicato

dal 16/3/2020 al 20/3/2020

Rame	-	450
Alluminio	-	35
Zinco	-	15
Nichel	-	300
Piombo	-	40
Stagno	-	1355
Cobalto €/kg.	+	0,06
Molibdeno €/kg.	+	0,45
Alluminio Secondario	-	50
Ottone	-	280
Bronzo	-	495
Zama	-	25

Elaborazione dati: Metal Index - Sportello Metalli

Disclaimer: Le quotazioni indicate sono da riferirsi a gruppi merceologici; fare riferimento al servizio Metal Index per specifiche categorie di prodotti.

Il momento è molto delicato, un vero e proprio punto di svolta. La Borsa LME sta cambiando radicalmente la sua storia di quasi duecento anni di vita, ovvero la chiusura dei Ring, che sarà in vigore da oggi per il diffondersi del contagio del coronavirus nel Regno Unito. I Ring torneranno al LME? Non lo è dato a sapere; quello che è certo è che la piattaforma SELECT li sostituirà nel modo più efficace ed affidabile. L'ultima ottava ha messo in evidenza oscillazioni di prezzo che mai in tempi recenti si erano manifestate. Il Rame, il Nichel e lo Stagno, sono stati al centro di pesanti smobilizzi da parte delle ultime frange di speculatori, mentre Alluminio, Zinco e Piombo, almeno fino ad ora, hanno retto all'urto.

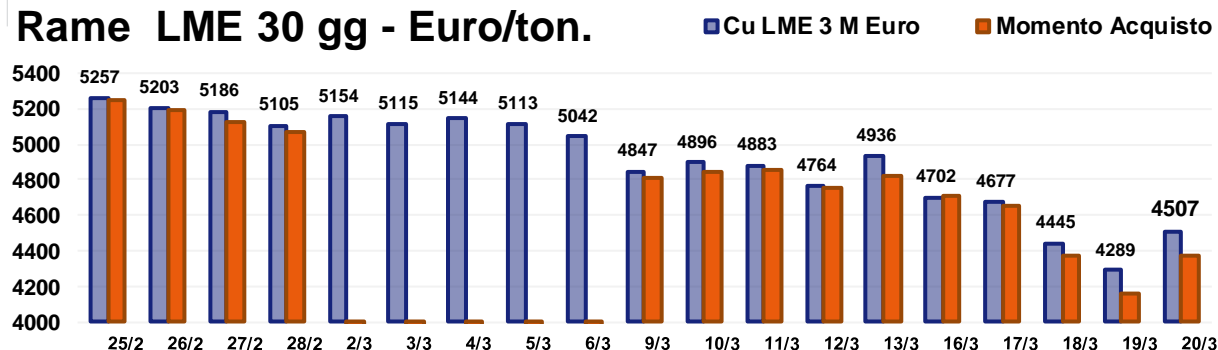
Le congetture e le analisi devono lasciare il posto al pragmatismo, la cosa evidente è che la Borsa LME è stata sommersa di ordini di vendita,

non è il caso di soffermarsi sulle cause, ma da questa evidenza occorre fare una cosa sola, ripartire.

Il listino LME si dividerà in due gruppi, i metalli che tenteranno di risalire la china o meglio, correggere le curve dei prezzi verso l'area long dei loro grafici ed i metalli che ritraceranno verso la zona short. Il primo gruppo sarà composto dal Rame, al termine della terribile fase ribassista, -13,8% su base ottava, con una punta massima di -17% nel corso della seduta del 19 Marzo, dallo Zinco, in timida ripresa e dallo Stagno, il più rialzista del listino. L'Alluminio, il metallo che più di tutti ha resistito all'ondata ribassista del LME, mostrerà segnali di cedimento, come già evidenziati durante l'ultima seduta della scorsa ottava. I prezzi del Piombo e del Nichel, con molte difficoltà, non si scosteranno dagli ultimi riferimenti di Borsa della settimana appena chiusa.

Industriali LME e leghe

Rame LME 30 gg - Euro/ton.



STRATEGIA D'ACQUISTO - ultimi 30 gg.

PREZZO MEDIO €/ton. 4908,6

PREZZO METALWEEK €/ton. 4785,4

VARIAZIONE PERIODO -14,27%

SAVING -2,51%

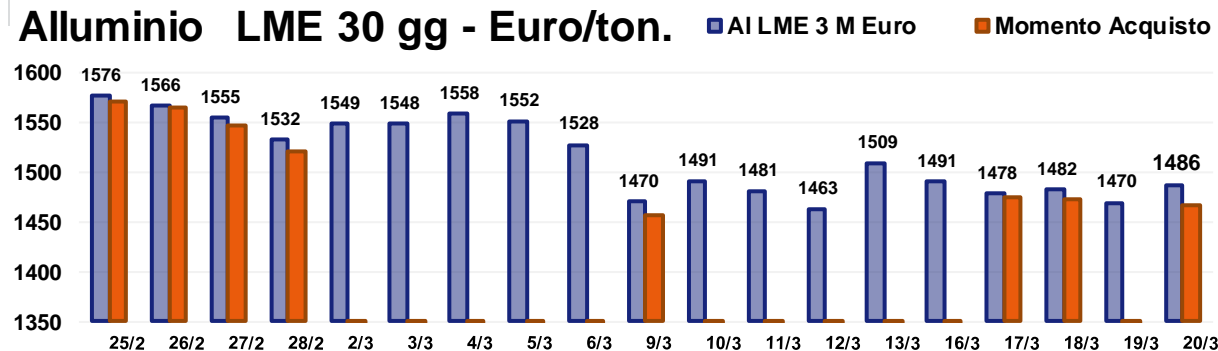
VARIAZIONI €/ton



PREVISIONE



Alluminio LME 30 gg - Euro/ton.



STRATEGIA D'ACQUISTO - ultimi 30 gg.

PREZZO MEDIO €/ton. 1515,0

PREZZO METALWEEK €/ton. 1509,2

VARIAZIONE PERIODO -5,72%

SAVING -0,38%

VARIAZIONI €/ton

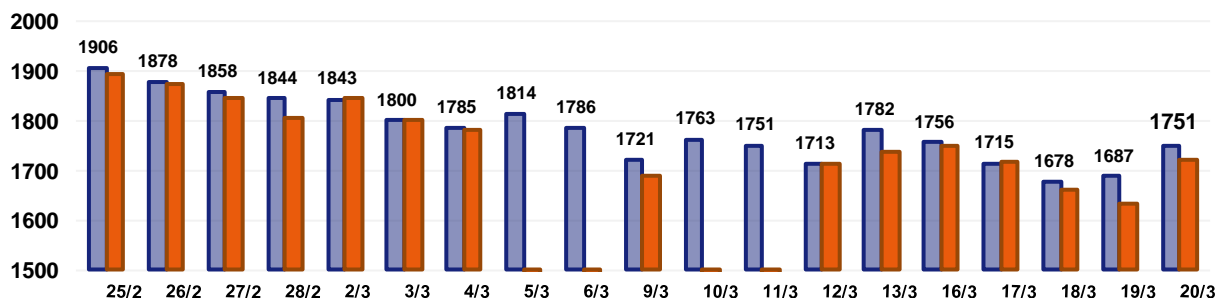


PREVISIONE



Industriali LME e leghe

Zinco LME 30 gg - Euro/ton.



STRATEGIA D'ACQUISTO - ultimi 30 gg.

PREZZO MEDIO €/ton.	1780,5
PREZZO METALWEEK €/ton.	1764,8
VARIAZIONE PERIODO	-8,15%
SAVING	-0,88%

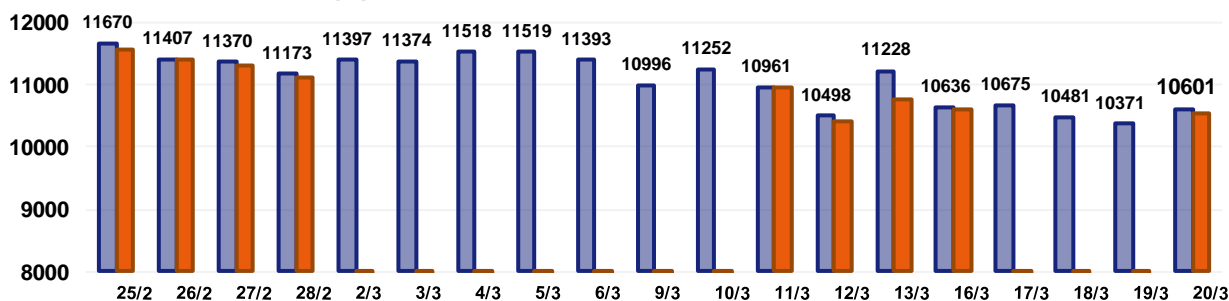
VARIAZIONI €/ton



PREVISIONE



Nichel LME 30 gg - Euro/ton.



STRATEGIA D'ACQUISTO - ultimi 30 gg.

PREZZO MEDIO €/ton.	11079,9
PREZZO METALWEEK €/ton.	10961,0
VARIAZIONE PERIODO	-9,16%
SAVING	-1,07%

VARIAZIONI €/ton

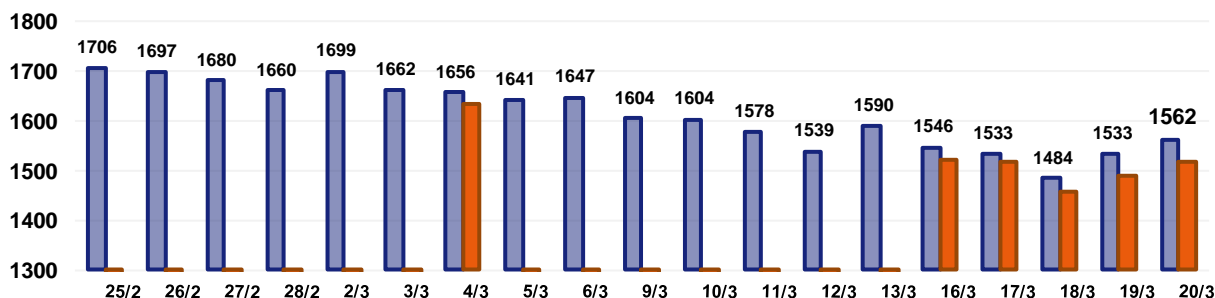


PREVISIONE



Industriali LME e leghe


Piombo LME 30 gg - Euro/ton.



STRATEGIA D'ACQUISTO - ultimi 30 gg.

PREZZO MEDIO €/ton.	1611,6
PREZZO METALWEEK €/ton.	1522,1
VARIAZIONE PERIODO	-8,47%
SAVING	-5,55%

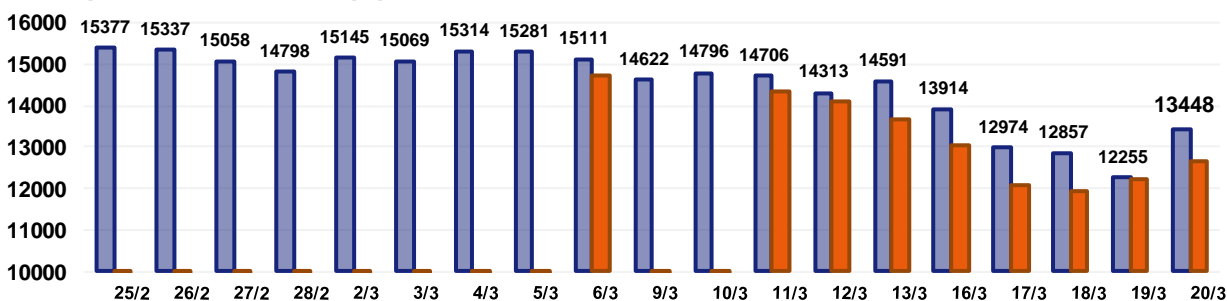
VARIAZIONI €/ton



PREVISIONE



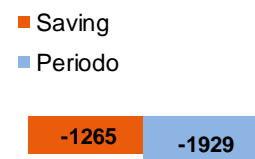
Stagno LME 30 gg - Euro/ton.



STRATEGIA D'ACQUISTO - ultimi 30 gg.

PREZZO MEDIO €/ton.	14471,9
PREZZO METALWEEK €/ton.	13207,3
VARIAZIONE PERIODO	-12,55%
SAVING	-8,74%

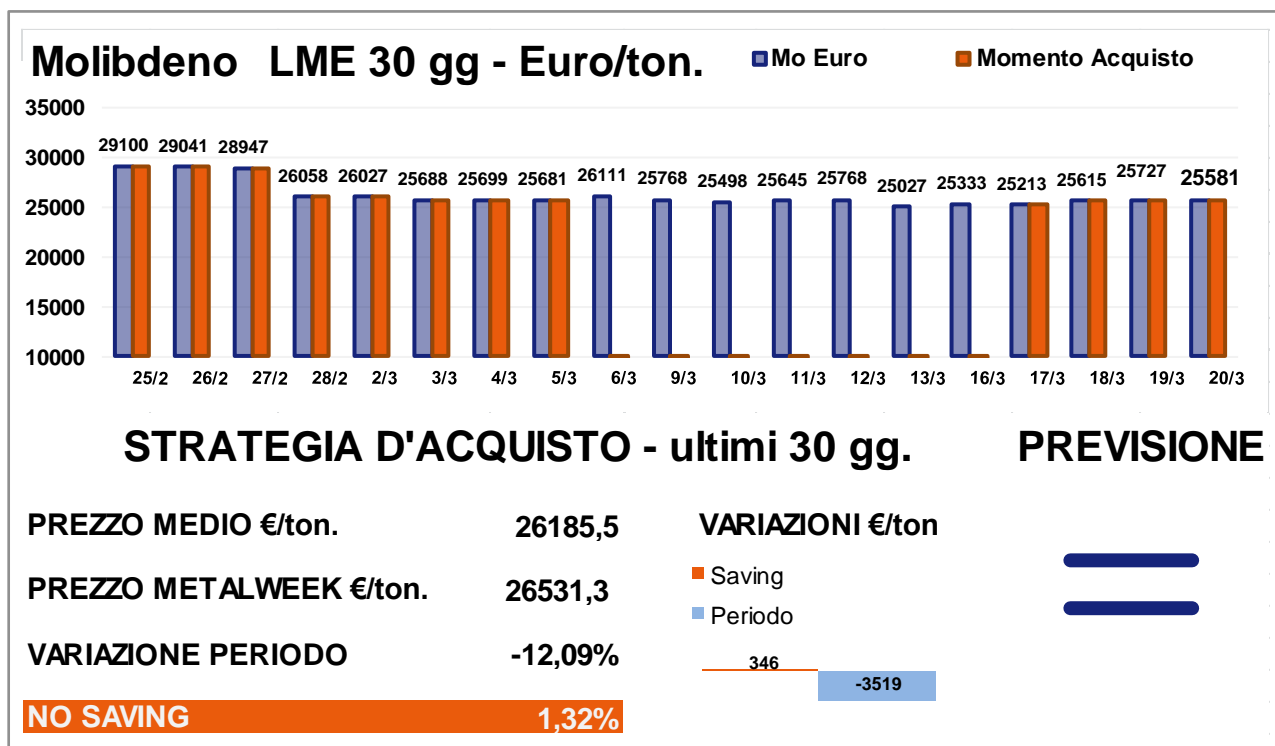
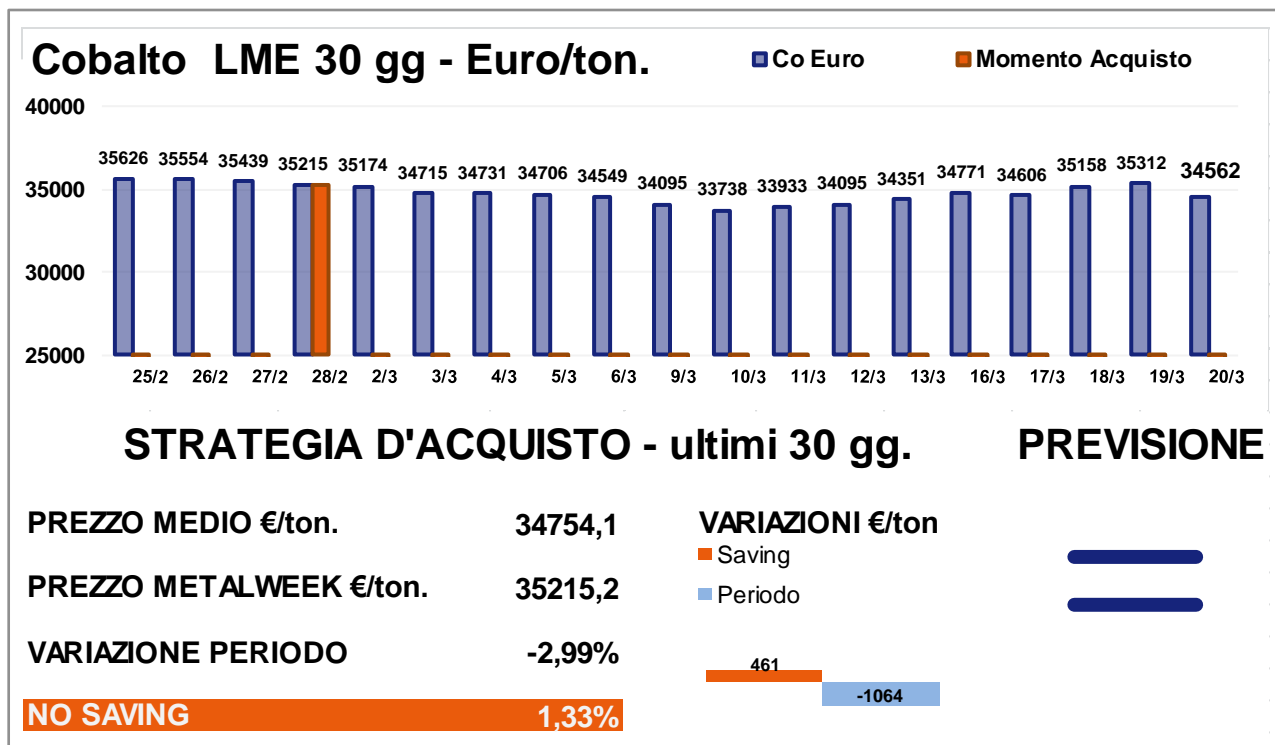
VARIAZIONI €/ton



PREVISIONE



Industriali LME e leghe



FERRO e DERIVATI - ACCIAI - INOSSIDABILI - GHISA variazioni dei prezzi in Euro/ton. se non diversamente indicato

dal 16/3/2020 al 20/3/2020

Minerale di Ferro – CME USD/ton	–	1
DRI Pronto Forno	+	5
Ferro-Cromo	–	40
Ferro-Manganese	+	40
Acciai al Carbonio	+	5
Acciai Austenitici	–	30
Acciai Ferritici	–	5
Acciai Martensitici	–	10
Acciai Duplex	–	20
Ghisa	+	5

Elaborazione dati: Metal Index - Sportello Metalli

Disclaimer: Le quotazioni indicate sono da riferirsi a gruppi merceologici; fare riferimento al servizio Metal Index per specifiche categorie di prodotti.

Il comparto degli acciai semilavorati è di certo il più globalizzato, quindi ogni macro-area di mercato non può che determinare conseguenze ed effetti su tutte le altre.

In Germania e Francia, le industrie automobilistiche hanno deciso di sospendere tutte le attività industriali e così anche per i siti produttivi presenti in Europa. L'effetto si è fatto sentire immediatamente in tutto il mondo, in particolare nell'area CIS, in Cina ed in Turchia. L'interscambio tra la Cina e la Turchia di coils HDG si è arrestato immediatamente dopo la decisione dei colossi dell'auto.

Un dato su tutti è rappresentato dal prezzo cinese dello zinco caldo che al prezzo resa CFR di 510 USD (circa 480 €/ton) non ha riscosso interesse sul mercato turco. Il prezzo FOB area CIS del coils HRC ha toccato i 470 USD/t,

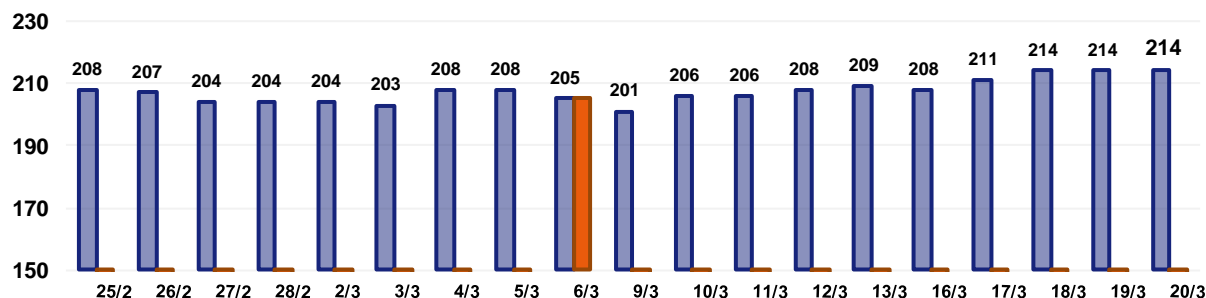
riposizionando il prezzo al livello di fine Dicembre 2019, ma i produttori non stanno trovando acquirenti.

La billetta del Mar Nero è scesa, nel corso di questa settimana, del 4% ed ora il prezzo risulta più vantaggioso dello 0,5% rispetto al riferimento della produzione italiana, che però risale a due settimane fa.

Sul fronte delle materie prime, il ferro concentrato, franco Brasile, ha fatto registrare un aumento del 2%, mentre il minerale di ferro, stabile su Marzo, fa registrare una diminuzione del 3,5% sul forward del prossimo mese.

Sul fronte degli acciai inox è atteso il riferimento extra-lega per il mese di Aprile, che per gli austenitici, sulla base dell'andamento del Nichel LME delle ultime quattro settimane, può essere stimato in calo di circa 150 €/t rispetto al listino di Marzo.

DRI Pronto Forno 30 gg - Euro/ton.



STRATEGIA D'ACQUISTO - ultimi 30 gg.

PREVISIONE

PREZZO MEDIO €/ton. 207,5

PREZZO METALWEEK €/ton. 205,0

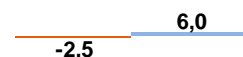
VARIAZIONE PERIODO 2,88%

SAVING -1,20%

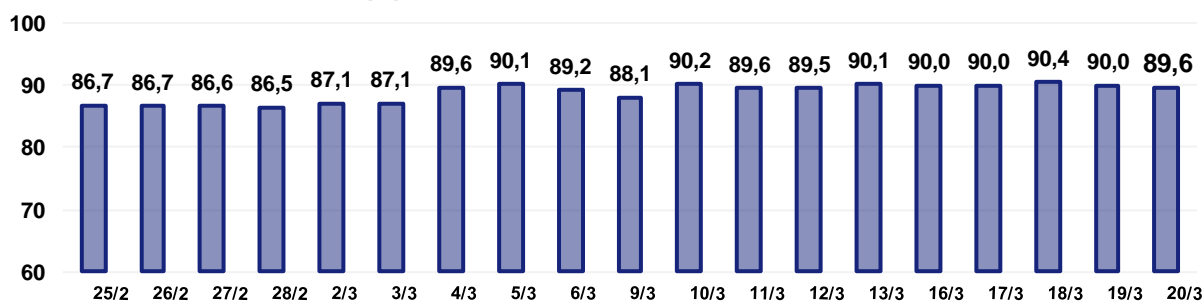
VARIAZIONI €/ton

■ Saving

■ Periodo



Iron Ore CME 30 gg - USD/ton.



PREZZO MEDIO USD/ton. 88,80

VARIAZIONE PERIODO 3,27%

METALLI PREZIOSI

variazioni dei prezzi in Euro/grammo se non diversamente indicato

dal 16/3/2020 al 20/3/2020

Oro 24k	–	0,598
Argento Euro/kg.	–	62,100
Platino	–	3,64
Palladio	–	1,78
Oro 18k	–	0,449
Au 26,2 Ag 1,8 Ni	–	0,447
Au 27 Ag 3 Ni	–	0,435
Au 25 Ag 6 Pt	–	0,647
Au 25 Ag	–	0,464
Au 50 Ag	–	0,330
Au 5 Ag 9 Pt 15 Cu	–	0,755
Au 10 Cu	–	0,538
Au 14,5 Cu 8,5 Pt 4,5 Ag 1 Zn	–	0,740

Elaborazione dati: Metal Index - Sportello Metalli

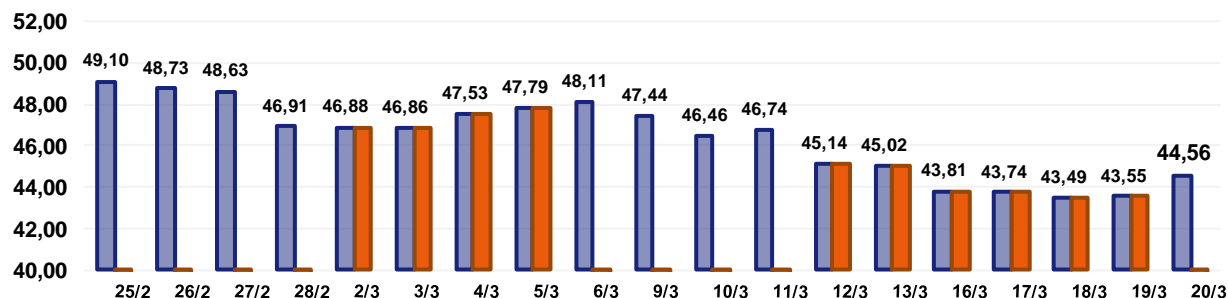
Disclaimer: Le quotazioni indicate sono da riferirsi a gruppi merceologici; fare riferimento al servizio Metal Index per specifiche categorie di prodotti.

I metalli preziosi sono da sempre stati considerati un "bene rifugio" vale a dire una forma di salvaguardia della ricchezza accumulata in denaro e convertita in un bene reale, come ad esempio l'oro o l'argento.

L'eccezionalità del momento che il mondo sta vivendo a seguito della emergenza dovuta al diffondersi del coronavirus sta mutando anche il concetto di salvaguardia del valore della ricchezza accumulata da ogni individuo. L'orientamento è ora quello di mantenere il proprio patrimonio in cartamoneta, ecco il motivo della sorprendente rivalutazione del Dollaro. Con un Dollaro USD così forte a farne le spese sono stati proprio l'Oro e tutti gli altri metalli preziosi. L'ottava che si è appena conclusa ha fatto registrare perdite significative dei prezzi USD/ozt

di tutti e quattro i metalli, nell'ordine: Oro -4,7%, Platino -19,4%, Palladio -7%. L'Argento merita un discorso a se, il metallo che tra i preziosi ha una forte vocazione industriale ha sofferto della riduzione della domanda per impieghi produttivi ed il calo su base ottava è stato del 17% nel riferimento USD/ozt. La previsione sull'Argento non è di tipo rialzista, sebbene le pesanti correzioni al ribasso sono ormai alle spalle. Il Palladio sarà il metallo che più di tutti tenterà un riposizionamento del prezzo su livelli più elevati dell'attuale, anche se il denaro presente in Borsa non sarà orientato su di esso, come avveniva solo qualche settimana fa. Il prezzo attuale dell'Ora rappresenta una buona occasione di acquisto, ma occorrerà vedere di quanto il Dollaro intenderà ancora rafforzarsi.

Oro 30 gg - Euro/grammo



STRATEGIA D'ACQUISTO - ultimi 30 gg.

PREZZO MEDIO €/gr. **46,34**

PREZZO METALWEEK €/gr. **45,38**

VARIAZIONE PERIODO **-9,25%**

PREVISIONE

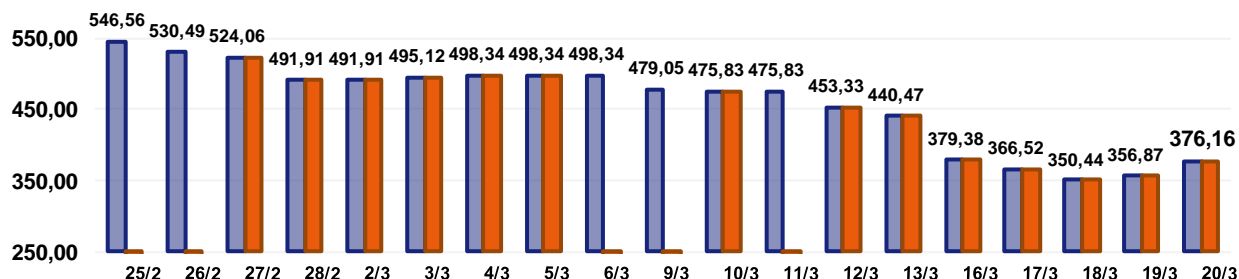
VARIAZIONI €/gr.

■ Saving
■ Periodo

-0,96 -4,54

SAVING -2,07%

Argento 30 gg - Euro/kg.



STRATEGIA D'ACQUISTO - ultimi 30 gg.

PREZZO MEDIO €/kg **459,42**

PREZZO METALWEEK €/kg **442,76**

VARIAZIONE PERIODO **-31,18%**

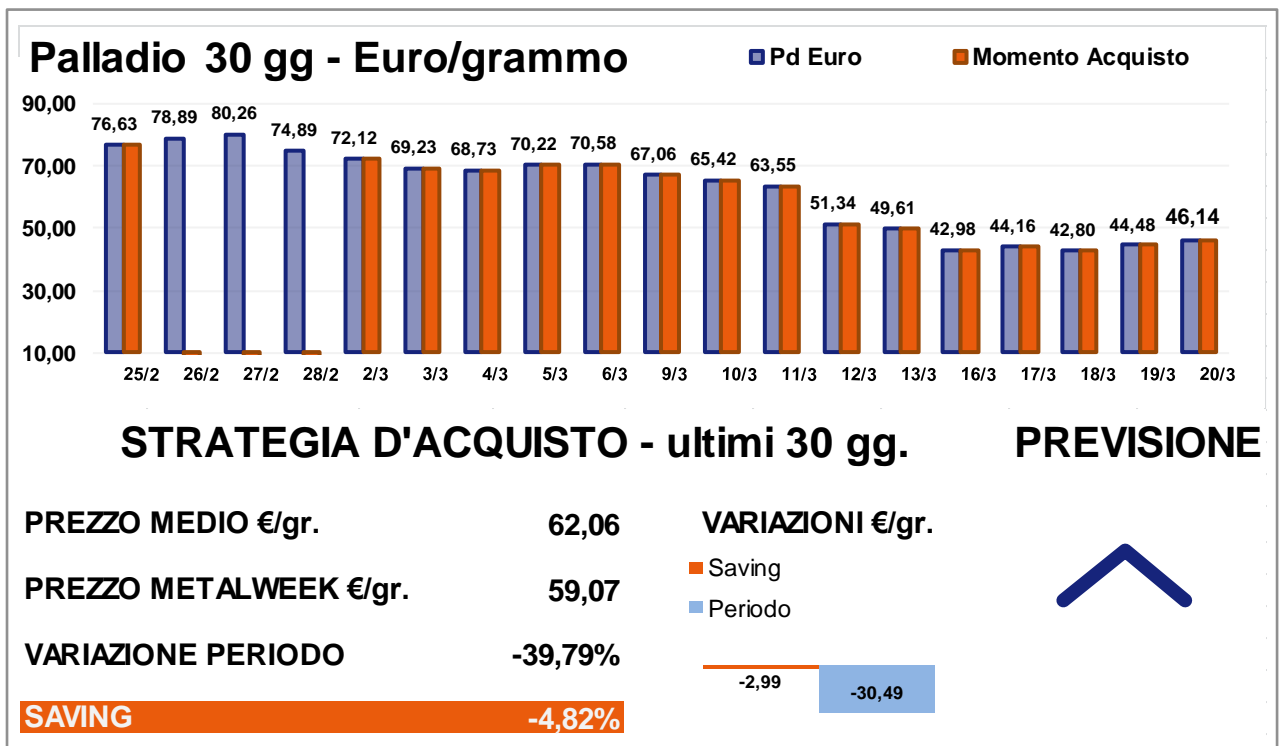
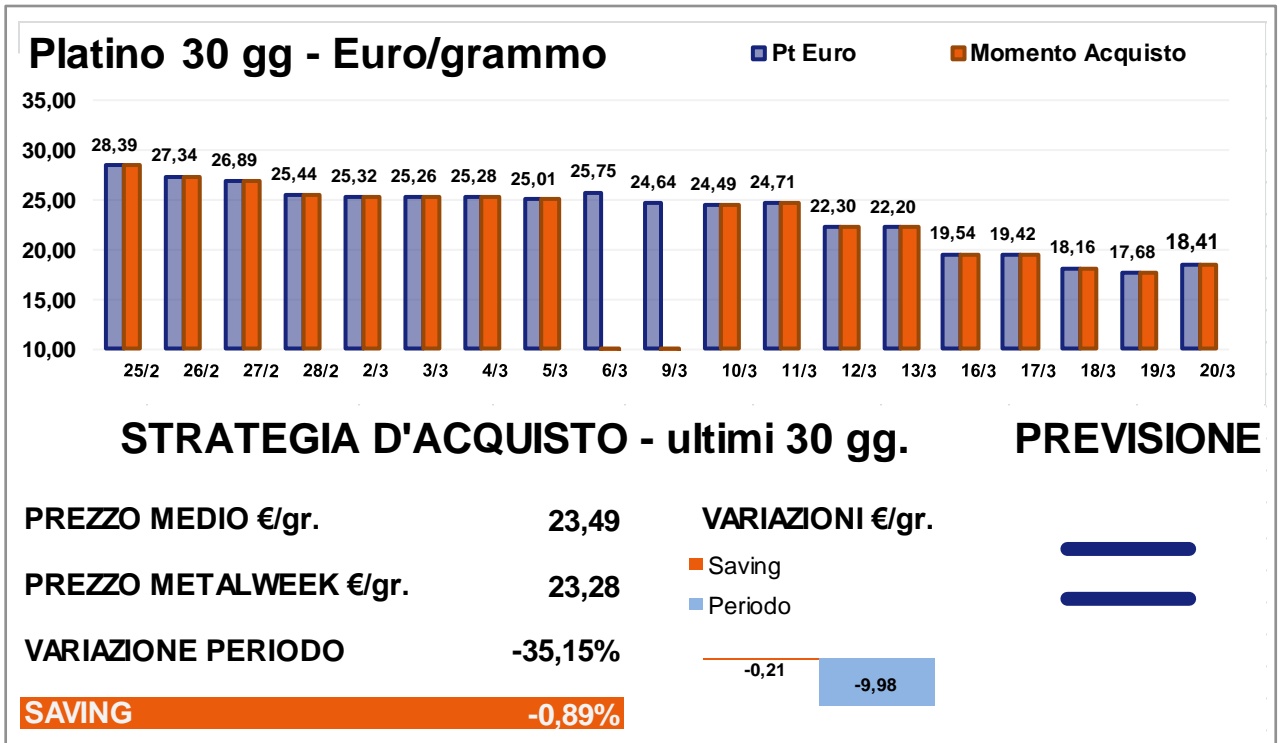
PREVISIONE

VARIAZIONI €/kg

■ Saving
■ Periodo

-16,66 -170,4

SAVING -3,63%



LEGHE PER USI MEDICALI variazioni dei prezzi in Euro/kg.

dal 16/3/2020 al 20/3/2020

Titanio – grado 2,3,4,5	+	0,24
ELI F136	+	0,18
ELI F1295	+	0,21
Acciaio Inox Medicale	–	0,01
TZM	+	0,01
Nilvar	–	0,11
CrCo		
CoCrMo	+	0,12
CoCrWNI	+	0,09
CoNiCrMo	+	0,01
CoNiCrMoWFe	+	0,05

Elaborazione dati: Metal Index - Sportello Metalli

Disclaimer: Le quotazioni indicate sono da riferirsi a gruppi merceologici; fare riferimento al servizio Metal Index per specifiche categorie di prodotti.

L'ago della bilancia della situazione dei prezzi delle leghe per usi medicali è rappresentato dal cambio tra l'Euro ed il Dollaro USD. Il "biglietto verde" non ha subito alcun rallentamento nella sua corsa al rafforzamento nei rapporti di cambio rispetto alle altre Divise, nonostante l'azzeramento dei tassi, praticato dalla Federal Reserve. L'apprezzamento del Dollaro rispetto all'Euro, che negli ultimi otto giorni è stato di quasi il 4%, ha provocato un effetto di compensazione rispetto ai prezzi in diminuzione dei principali metalli di base dei medicali. Il calo del prezzo LME del Nichel ha influito in maniera ridotta sulle leghe a base di questo metallo, per le ragioni appena accennate.

La stessa cosa si è verificata, ma di segno opposto, per le leghe con la presenza di Cobalto e Molibdeno, che seppure con ambedue i riferimenti di mercato su base Dollaro USD in calo, le variazioni complessive sono state di entità inferiore rispetto alla perdita di valore dell'Euro.

Le previsioni per Cobalto e Molibdeno sono pressoché univoche, con i prezzi che rimarranno ribassisti.

Il Titanio ha mantenuto stabile il suo riferimento USD, pertanto la variazione in Euro è stata l'incremento netto dello apprezzamento del Dollaro USD.

I prezzi delle ferro-leghe sono risultati deboli, ma pur sempre al di sotto dell'effetto cambio.

ROTTAMI NON FERROSI variazioni dei prezzi in Euro/ton. (Min. – Max.)

dal 16/3/2020 al 20/3/2020

Rame 1^ cat	– 480	– 530
Rame 2^ cat	– 500	– 550
Rame 3^ cat	– 500	– 570
Rame tornitura	– 520	– 600
Alluminio rottame	– 50	– 70
Alluminio tornitura	– 60	– 80
Alluminio Secondario rottame	– 50	– 70
Alluminio Secondario tornitura	– 60	– 80
Ottone rottame	– 300	– 340
Ottone tornitura	– 320	– 350
Bronzo rottame	– 530	– 580
Bronzo tornitura	– 550	– 600
Piombo rottame	– 60	– 100
Zama rottame	– 40	– 60
Zama tornitura	– 50	– 80
Zinco rottame	0	– 40

Elaborazione dati: Metal Index - Sportello Metalli

Disclaimer: Le quotazioni indicate sono da riferirsi a gruppi merceologici; fare riferimento al servizio Metal Index per specifiche categorie di prodotti.

Il mercato dei rottami segue, come ovvio, le dinamiche del mondo della produzione industriale. Lo stop imposto dal Governo italiano a tutte le attività non prioritarie per la tutela della salute e delle primarie necessità alimentari della popolazione, di fatto mette in "stand-by" l'intero comparto della manifattura.

I prezzi dei rottami non verranno più definiti da parte dei commercianti e da tutta la filiera fino a comprendere le fonderie, le raffinerie e le acciaierie.

Le variazioni €/ton riportate nelle due tabelle, una per i rottami in metallo e leghe, una per quelli ferrosi e inox, sono pertanto indicative.

La scelta di continuare a fornire i dati settimanali delle variazioni dei prezzi dei rottami ha una finalità, quella di dare un aggiornamento continuo sul posizionamento dei valori dei rottami sulla base delle quotazioni delle Borse, come il LME ed il CME, oltre ai riscontri che provengono dalle aree in cui i mercati sono tutt'ora operativi.

ROTTAMI ACCIAIO AL CARBONIO - GHISA - ACCIAIO INOSSIDABILE variazioni dei prezzi in Euro/ton. (Min. – Max.)

dal 16/3/2020 al 20/3/2020

Ferrosi			
Lamierino			0
Demolizione Industriale			0
Tornitura automatica			0
Ghisa			0
Tornitura ghisa fresca			0
Inox			
Austenitici rottame	– 40	– 70	
Austenitici tornitura	– 50	– 90	
Martensitici rottame	– 10	– 30	
Martensitici tornitura	– 20	– 30	
Ferritici rottame			0
Ferritici tornitura			0

Elaborazione dati: Metal Index - Sportello Metalli

Disclaimer: Le quotazioni indicate sono da riferirsi a gruppi merceologici; fare riferimento al servizio Metal Index per specifiche categorie di prodotti.

INDICATORI MACROECONOMICI DI SETTORE

Variazioni periodiche

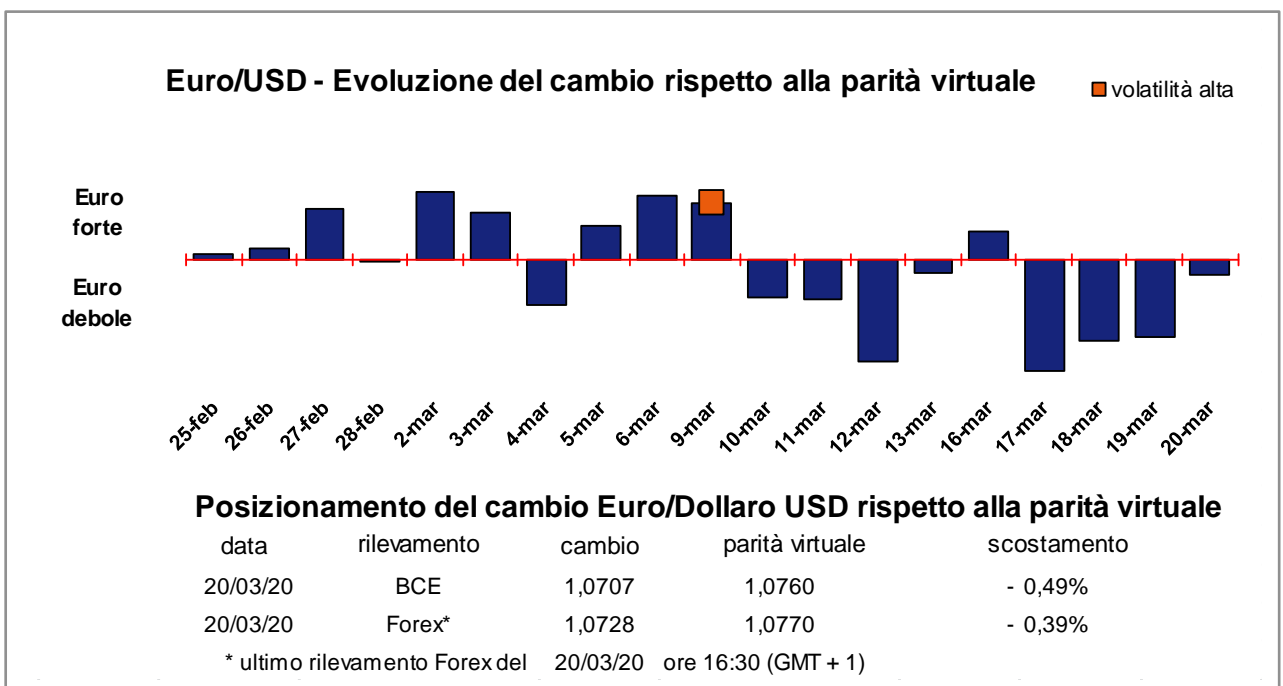
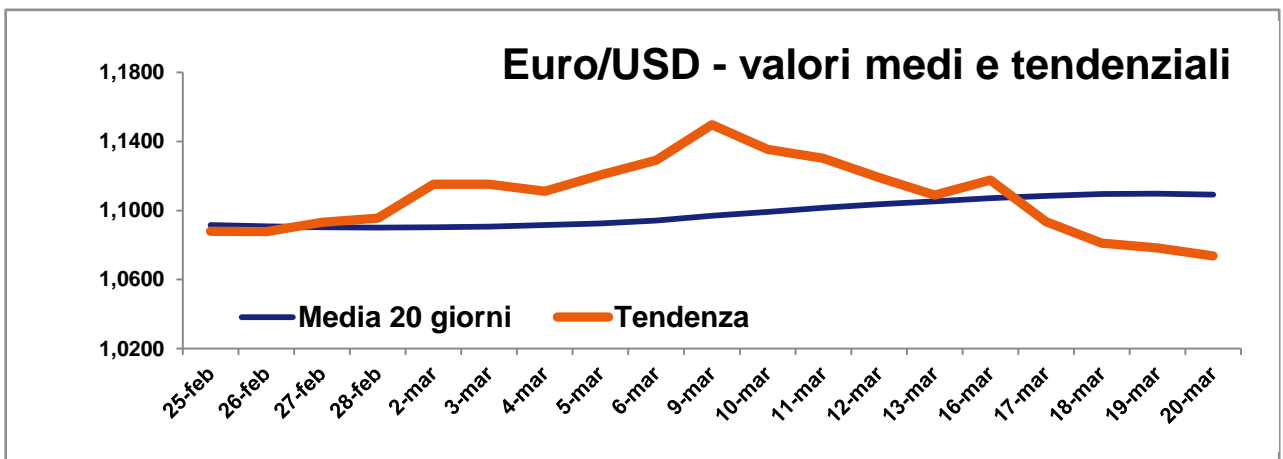
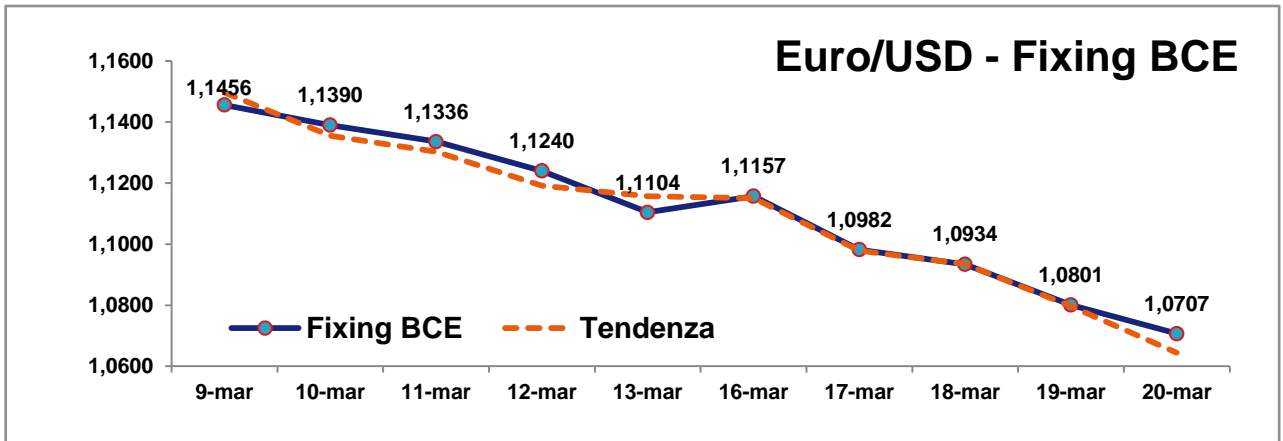
Aggiornamento del 20/3/2020

Indici	LMEX	SP & GSCI	Dow Jones ind.metals	STOXX 600	Baltic Dry
Valori del 20/3/2020	2302	999,94	88,32	277	625
Variazione % rispetto alla settimana precedente	- 9,619 %	- 8,589 %	- 9,322 %	- 4,811 %	- 0,951 %
Variazione % rispetto al 1/1/2020	- 19,029 %	- 17,950 %	- 19,269 %	- 40,043 %	- 42,661 %
Variazione % rispetto ai 12 mesi precedenti	- 23,421 %	- 21,134 %	- 20,690 %	- 39,783 %	- 9,420 %

Elaborazione dati: Sportello Metalli

Natura degli Indici

- LMEX** London Metal Exchange Index – Indice ufficiale LME che calcola le variazioni di tutti i metalli quotati alla Borsa di Londra.
- SP & GSCI** Standard & Poors Goldman Sachs Commodity Index – Indice dei metalli industriali quotati al CME di Chicago (USA).
- Dow Jones Ind. metals** Dow Jones industrial metals – Indice dedicato al mercato dei futures dei metalli industriali.
- STOXX 600** Europe 600 Basic Resources – Indice di borsa legato alle quotazioni delle azioni di società minerarie e metallurgiche europee.
- Baltic Dry** Indice di riferimento per il mercato dei noli marittimi. Indice specifico per navi cargo «bulk+dry» (alla rinfusa e non liquide).



Partner



Testi ed elaborazioni a cura di **Marco Barbero**
barbero.consul@ui.torino.it – sportello.metalli@ui.torino.it
mob. 333 1507534

Seguici su

