

# MetalWeek



CONFINDUSTRIA  
Piemonte

Anno IX • numero 13 • 30 Marzo 2020

Sommario	In questo numero
<b>Industriali LME e leghe</b>	Le quotazioni dei metalli LME si stanno stabilizzando
<b>Acciai</b>	Minerale di ferro, il prezzo resiste nonostante il momento
<b>Preziosi</b>	Il Palladio ritorna ad essere il protagonista indiscusso
<b>Medicale</b>	Una fase molto complessa per il comparto dei medicali
<b>Rottami</b>	Un mercato che non sarà più lo stesso
<b>Cambio valutario</b>	L'Euro ristabilisce la parità virtuale con il Dollaro USD
<b>Indicatori macroeconomici</b>	Una nuova riduzione dei noli marittimi

**OLTRE!**

concretamente per

il **NOSTRO**

futuro

# Industriali LME e leghe

## METALLI LME - LEGHE

variazioni dei prezzi in Euro/ton. se non diversamente indicato

dal 23/3/2020 al 27/3/2020

Rame	-	130
Alluminio	-	80
Zinco	-	55
Nichel	-	290
Piombo	+	15
Stagno	+	55
Cobalto €/kg.	-	1,42
Molibdeno €/kg.	-	2,28
Alluminio Secondario	-	80
Ottone	-	100
Bronzo	-	110
Zama	-	55

Elaborazione dati: Metal Index - Sportello Metalli

Disclaimer: Le quotazioni indicate sono da riferirsi a gruppi merceologici; fare riferimento al servizio Metal Index per specifiche categorie di prodotti.

Un listino LME con i prezzi dei metalli decisamente livellati è quello che ha caratterizzato l'ottava appena chiusa. L'Alluminio è atteso ad una nuova fase di crescita della sua quotazione USD, dopo un periodo di calo che lo ha portato a toccare i livelli tra fine 2015 ed inizio 2016.

Il momento short dell'Alluminio è in via di attenuazione e nelle ultime sedute LME è stato il metallo che ha visto affluire la più bassa quantità di denaro sulle sue posizioni.

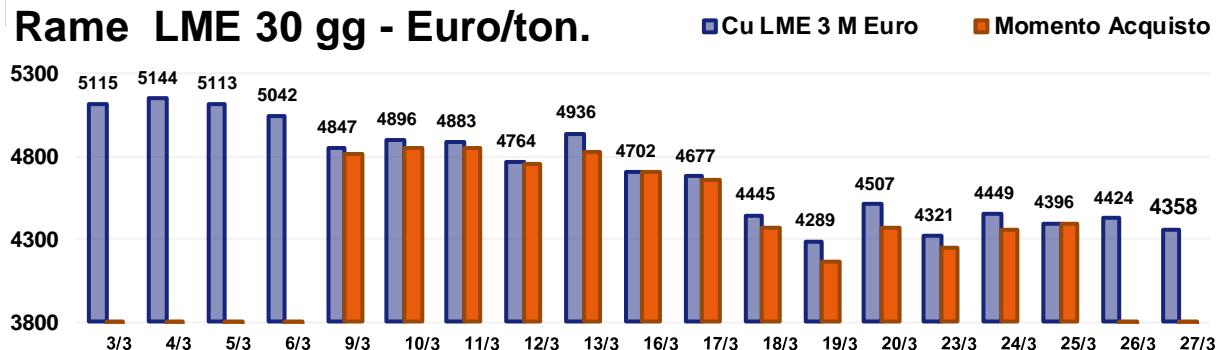
Il Rame ha chiuso la settimana in lieve rialzo senza eccessivi sussulti, la curva tenterà di popolare l'area long del grafico, ma i tempi per rivedere il "metallo rosso" in decisa crescita sono ancora lontani. Lo Zinco non ripeterà la settimana appena lasciata alle spalle, che non è stata negativa, anzi il metallo è stato tra i migliori del listino, contrastando energicamente una

fase avversa nel corso della seduta del 26 Marzo. Il prezzo USD dello Zinco rimarrà livellato per tutta la settimana. Il Nichel sta attraversando un periodo di stabilità, senza fornire indicazioni nitide sulla tendenza di breve termine. Lo Stagno ed il Piombo seguiranno orientamenti contrapposti, per il primo un momento di calo dopo un'ottima ottava rialzista, chiusa con un più 5%, mentre per il secondo ancora delle sedute in zona positiva.

Per concludere una considerazione sul comparto della barra di ottone ed in particolare dell'atteggiamento che i produttori italiani hanno assunto in questo difficile momento che, non più in grado di proseguire l'attività per il blocco imposto dal DPCM, hanno scelto di non comunicare all'ASSOMET il prezzo base di riferimento della lega barra fino a nuova disposizione.

# Industriali LME e leghe

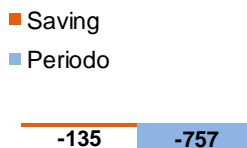
## Rame LME 30 gg - Euro/ton.



### STRATEGIA D'ACQUISTO - ultimi 30 gg.

PREZZO MEDIO €/ton.	4700,3
PREZZO METALWEEK €/ton.	4565,8
VARIAZIONE PERIODO	-14,80%
<b>SAVING</b>	<b>-2,86%</b>

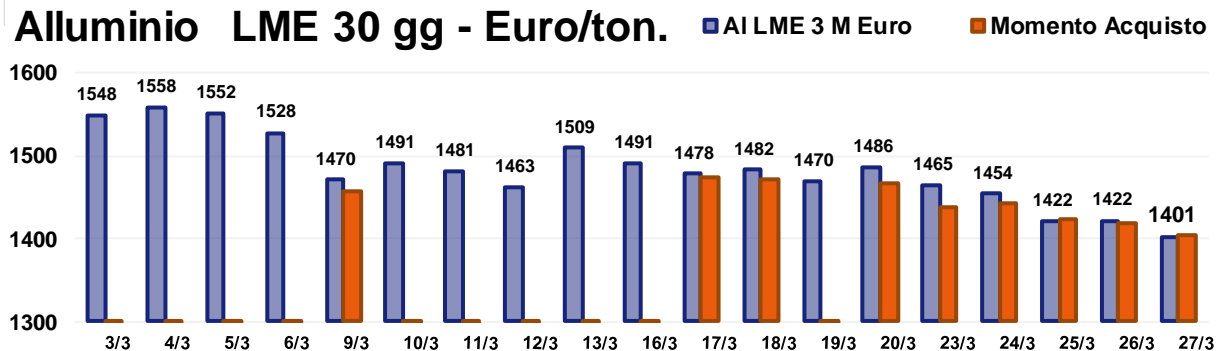
### VARIAZIONI €/ton



### PREVISIONE



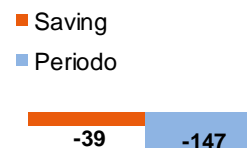
## Alluminio LME 30 gg - Euro/ton.



### STRATEGIA D'ACQUISTO - ultimi 30 gg.

PREZZO MEDIO €/ton.	1482,6
PREZZO METALWEEK €/ton.	1444,1
VARIAZIONE PERIODO	-9,51%
<b>SAVING</b>	<b>-2,60%</b>

### VARIAZIONI €/ton

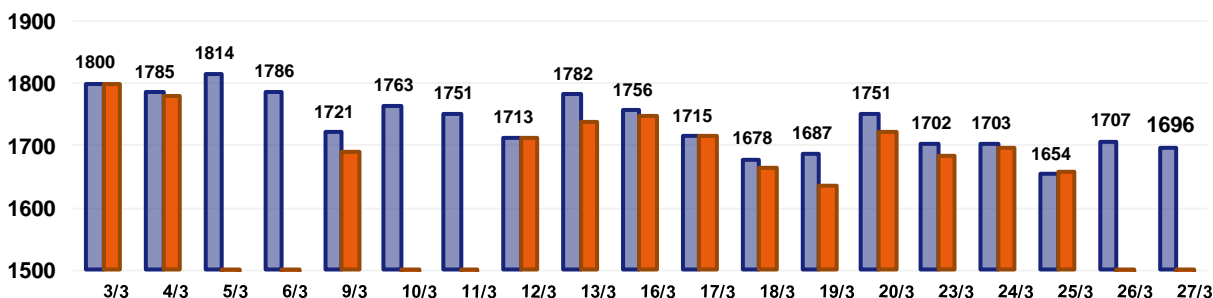


### PREVISIONE



# Industriali LME e leghe

## Zinco LME 30 gg - Euro/ton.



### STRATEGIA D'ACQUISTO - ultimi 30 gg.

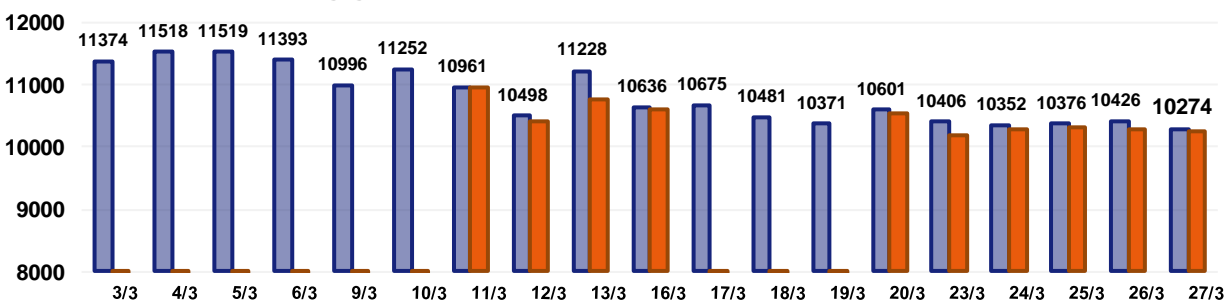
PREZZO MEDIO €/ton.	1734,9
PREZZO METALWEEK €/ton.	1711,2
VARIAZIONE PERIODO	-5,79%
<b>SAVING</b>	<b>-1,37%</b>

### PREVISIONE

#### VARIAZIONI €/ton



## Nichel LME 30 gg - Euro/ton.



### STRATEGIA D'ACQUISTO - ultimi 30 gg.

PREZZO MEDIO €/ton.	10807,2
PREZZO METALWEEK €/ton.	10458,2
VARIAZIONE PERIODO	-9,67%
<b>SAVING</b>	<b>-3,23%</b>

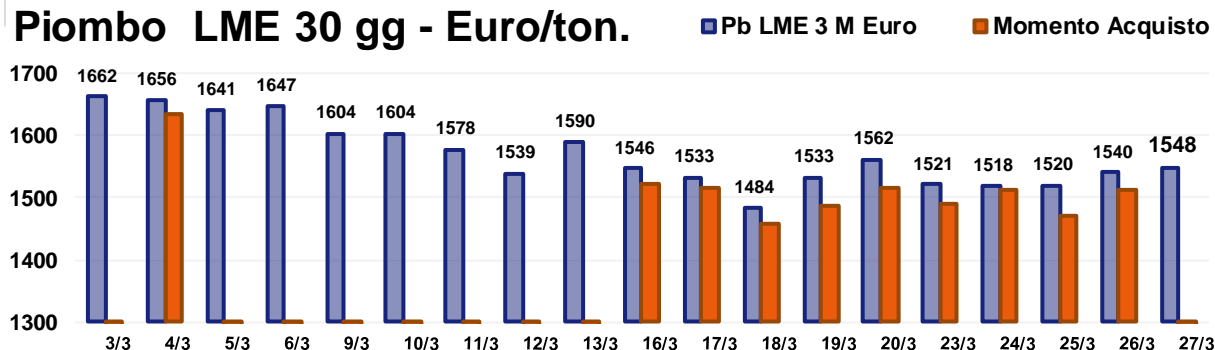
### PREVISIONE

#### VARIAZIONI €/ton



# Industriali LME e leghe

## Piombo LME 30 gg - Euro/ton.



### STRATEGIA D'ACQUISTO - ultimi 30 gg.

PREZZO MEDIO €/ton.	1569,8
PREZZO METALWEEK €/ton.	1512,1
VARIAZIONE PERIODO	-6,83%
<b>SAVING</b>	<b>-3,68%</b>

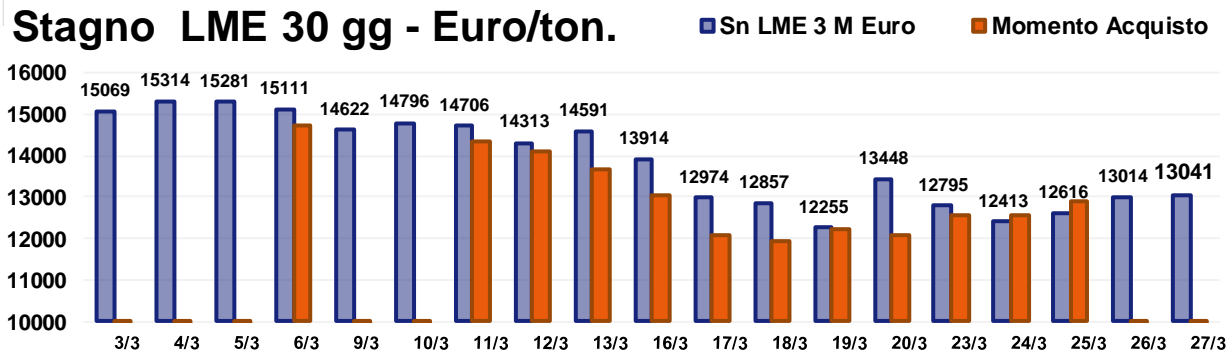
### VARIAZIONI €/ton



### PREVISIONE



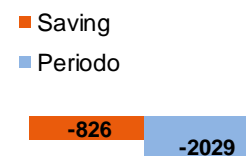
## Stagno LME 30 gg - Euro/ton.



### STRATEGIA D'ACQUISTO - ultimi 30 gg.

PREZZO MEDIO €/ton.	13849,0
PREZZO METALWEEK €/ton.	13022,6
VARIAZIONE PERIODO	-13,46%
<b>SAVING</b>	<b>-5,97%</b>

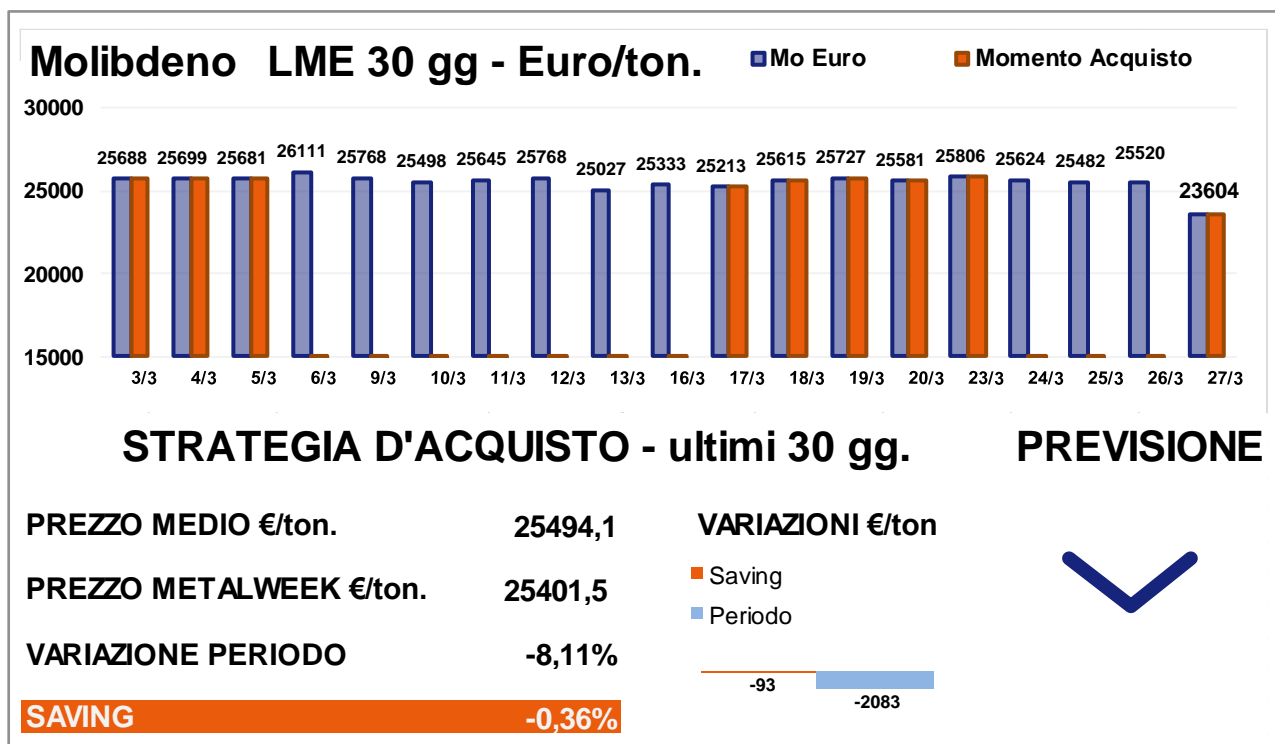
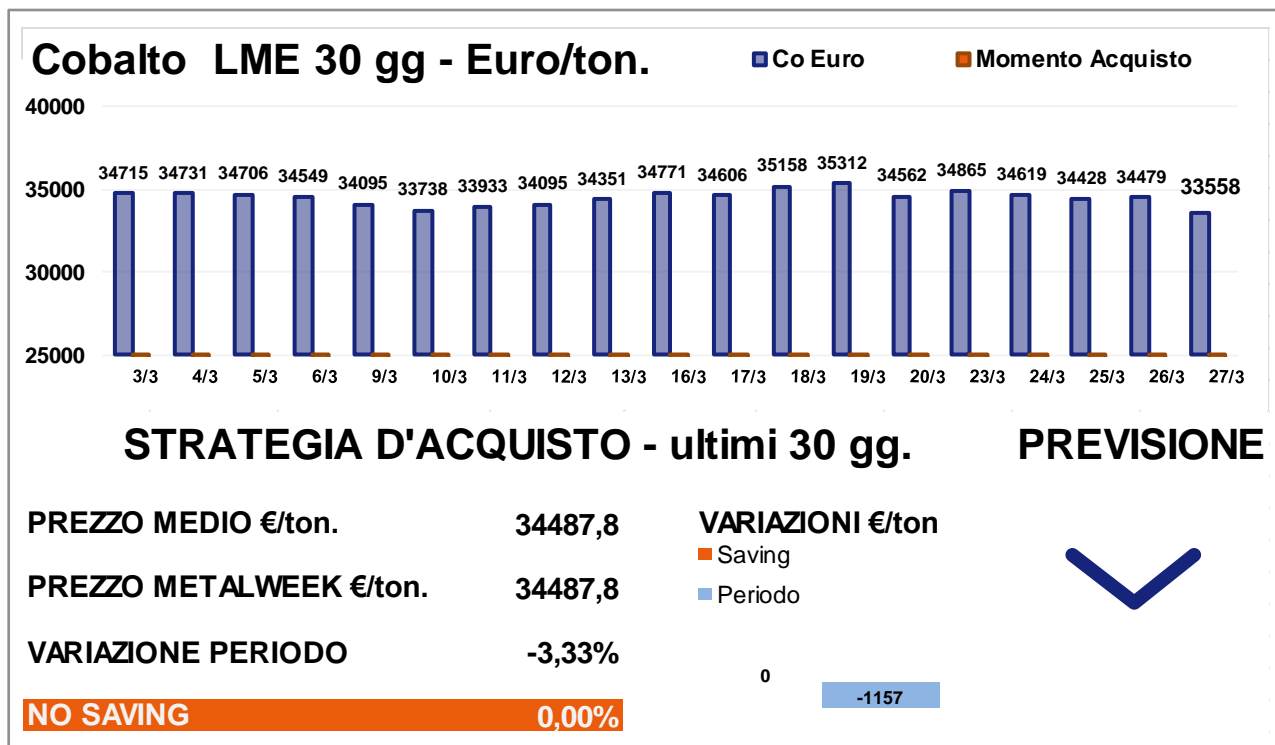
### VARIAZIONI €/ton



### PREVISIONE



# Industriali LME e leghe



## FERRO e DERIVATI - ACCIAI - INOSSIDABILI - GHISA variazioni dei prezzi in Euro/ton. se non diversamente indicato

dal 23/3/2020 al 27/3/2020

Minerale di Ferro – CME USD/ton	–	1
DRI Pronto Forno	–	10
Ferro-Cromo	–	105
Ferro-Manganese	–	15
Acciai al Carbonio	–	15
Acciai Austenitici	–	80
Acciai Ferritici	–	45
Acciai Martensitici	–	40
Acciai Duplex	–	130
Ghisa	–	10

Elaborazione dati: Metal Index - Sportello Metalli

Disclaimer: Le quotazioni indicate sono da riferirsi a gruppi merceologici; fare riferimento al servizio Metal Index per specifiche categorie di prodotti.

La chiusura unilaterale dei maggiori siti produttivi europei dei colossi del settore automotive, oltre ad aver dato la consapevolezza di cessare le produzioni di prodotti siderurgici, sta mettendo il mercato in una situazione a dir poco surreale. Le richieste non ci sono, ma i prezzi sono regolarmente comunicati dai produttori europei, turchi e del Mar Nero.

Prima di entrare nello specifico delle quotazioni dei semilavorati, una sola considerazione sull'Iron Ore, che tiene il prezzo, anche se i forward ad un mese, meno 2% e a due mesi, meno 7%, non sono una buona notizia.

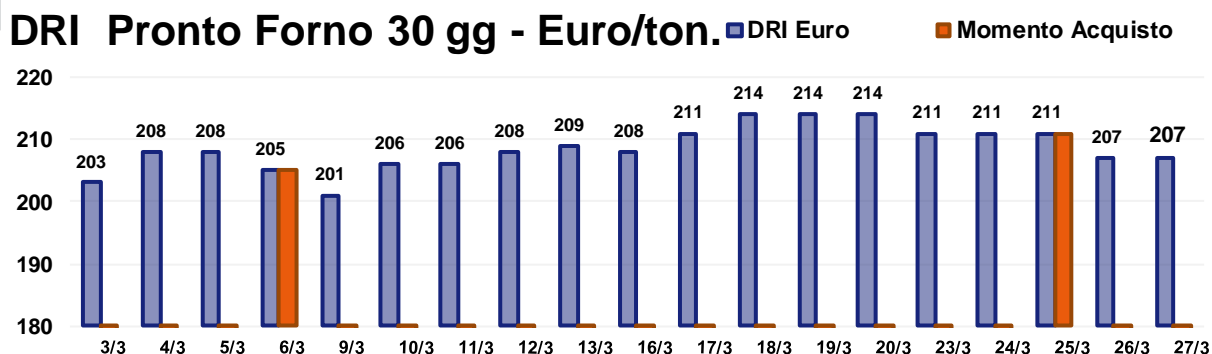
I prezzi italiani hanno riportato pochi cambiamenti, un segnale che le acciaierie di casa nostra stanno alla finestra ed osservano quello che sta avvenendo oltre confine.

Le variazioni settimanali degli acciai al carbonio sono qui riportate.

La billetta area CIS è scesa del 5% ed ora è 40 €/ton più bassa della ultima quotazione Italia, resa EW; sui lunghi, il

rebar non ha registrato variazioni di prezzo significative.

Il coils laminato a freddo produzione CIS è in calo del 9%, il prezzo è adesso più basso di circa 90 Euro rispetto a quello italiano. Il valore per tonnellata del CRC Nord Europa è sceso dell'1% ed il differenziale con la produzione Italia è ora di 60 €/tonnellata a nostro favore. Il vantaggio di prezzo resta anche per i coils zincati a caldo che nell'Europa del nord hanno subito un aumento dell'1%, con un differenziale che si è ampliato rispetto all'HDG italiano di 70 €/ton. La situazione dell'HRC risulta essere più articolata, con il prezzo in Italia in aumento dello 1%, così come nella area dell'Europa del sud. Le quotazioni del laminato a caldo sono in calo nel Nord Europa e nel Mar Nero, rispettivamente del 3% e del 9%, con differenziali €/ton che nei confronti del mercato italiano sono a più 40 per il nordeuropeo e a meno 70 per l'altra provenienza.



### STRATEGIA D'ACQUISTO - ultimi 30 gg.

### PREVISIONE

PREZZO MEDIO €/ton. **208,5**

PREZZO METALWEEK €/ton. **208,0**

VARIAZIONE PERIODO **1,97%**

**SAVING -0,24%**

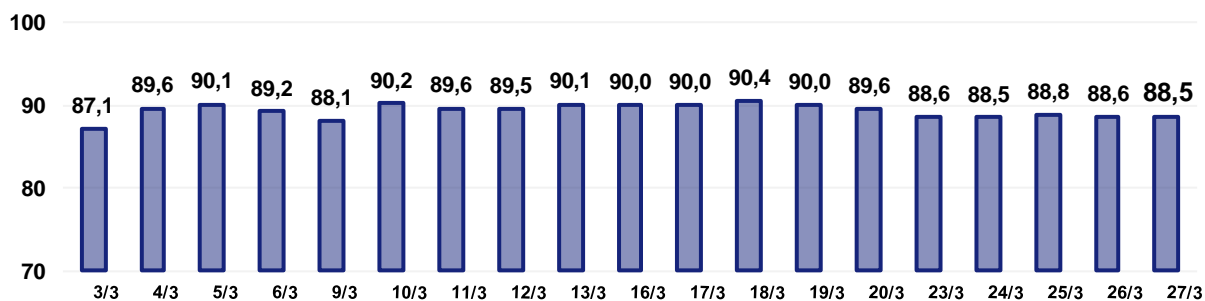
VARIAZIONI €/ton

■ Saving

■ Periodo



## Iron Ore CME 30 gg - USD/ton.



PREZZO MEDIO USD/ton. **89,30**

VARIAZIONE PERIODO **1,55%**



## METALLI PREZIOSI

variazioni dei prezzi in Euro/grammo se non diversamente indicato

dal 23/3/2020 al 27/3/2020

Oro 24k	+	2,53
Argento Euro/kg.	+	44,100
Platino	+	3,06
Palladio	+	16,546
Oro 18k	+	1,897
Au 26,2 Ag 1,8 Ni	+	1,833
Au 27 Ag 3 Ni	+	1,783
Au 25 Ag 6 Pt	+	1,940
Au 25 Ag	+	1,908
Au 50 Ag	+	1,287
Au 5 Ag 9 Pt 15 Cu	+	2,074
Au 10 Cu	+	2,277
Au 14,5 Cu 8,5 Pt 4,5 Ag 1 Zn	+	2,071

Elaborazione dati: Metal Index - Sportello Metalli

Disclaimer: Le quotazioni indicate sono da riferirsi a gruppi merceologici; fare riferimento al servizio Metal Index per specifiche categorie di prodotti.

I movimenti speculativi che si sono visti nel corso dell'ottava appena chiusa sono una dimostrazione di sfrontatezza nei confronti della Borsa.

Una settimana prima, gli stessi soggetti, hanno venduto tutti gli asset legati ai metalli preziosi per coprire le perdite accumulate sui mercati azionari.

I metalli che più hanno subito l'effetto smobilizzo nel corso della ottava precedente a quella appena chiusa, vale a dire Argento e Palladio, sono stati gli indiscussi protagonisti di una crescita che ha dell'incredibile.

L'Argento è cresciuto del 15%, mentre il Palladio del 40%, in considerazione dei prezzi espressi in Dollari per oncia.

L'Oro ed il Platino, dal canto loro non sono rimasti a guardare, mettendo a segno rispettivamente un più 8,7% ed un sorprendente più 20%, sempre nei

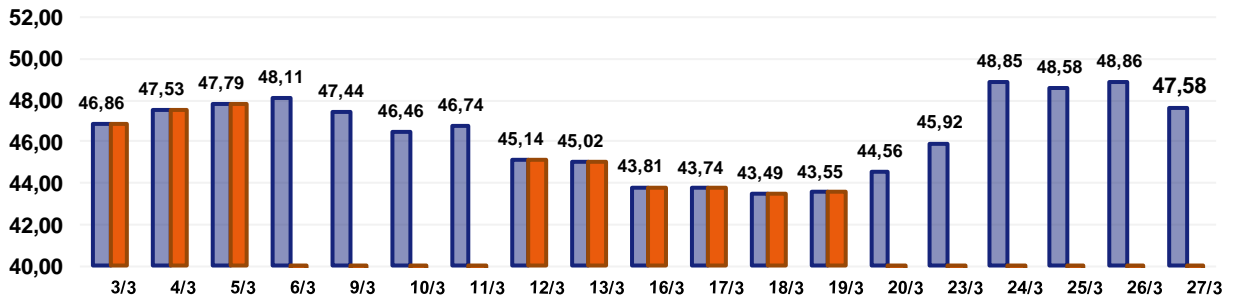
valori USD per oncia.

Il Platino, nel corso di questa ottava, completerà la fase rialzista, facendo registrare i nuovi massimi del recente periodo.

L'Oro e l'Argento saranno accomunati da un momento di relativa calma, in virtù del fatto che i realizzi spot del comparto speculativo non possono di certo considerarsi conclusi.

Le ultime considerazioni vanno fatte sul Palladio, ritornato ad essere il metallo più esposto alle pressioni di facili guadagni. Un elemento da non sottovalutare sulla nuova crescita del Palladio è anche dato dal fatto che, per causa del coronavirus, gli Stati non potranno più stanziare le somme di denaro previste per la diffusione della mobilità 100% elettrica.

## Oro 30 gg - Euro/grammo



### STRATEGIA D'ACQUISTO - ultimi 30 gg.

### PREVISIONE

PREZZO MEDIO €/gr.	46,32
PREZZO METALWEEK €/gr.	45,21
VARIAZIONE PERIODO	1,54%

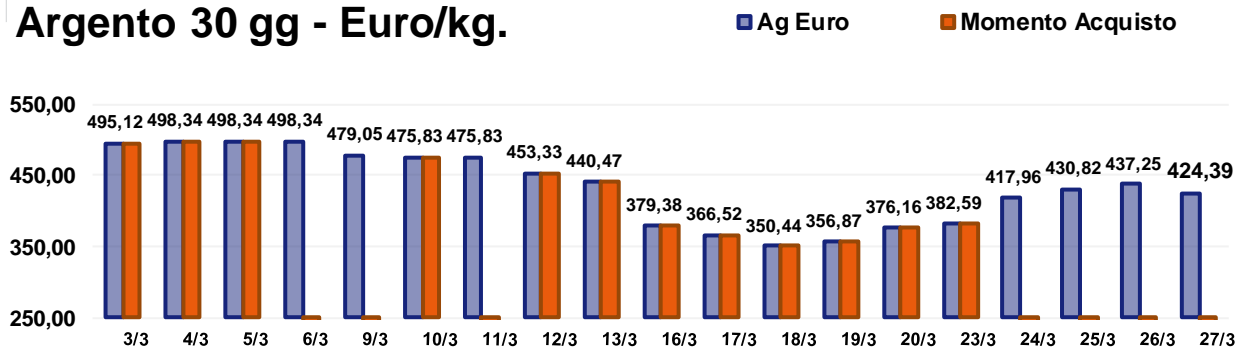
#### VARIAZIONI €/gr.

■ Saving  
■ Periodo



**SAVING -2,40%**

## Argento 30 gg - Euro/kg.



### STRATEGIA D'ACQUISTO - ultimi 30 gg.

### PREVISIONE

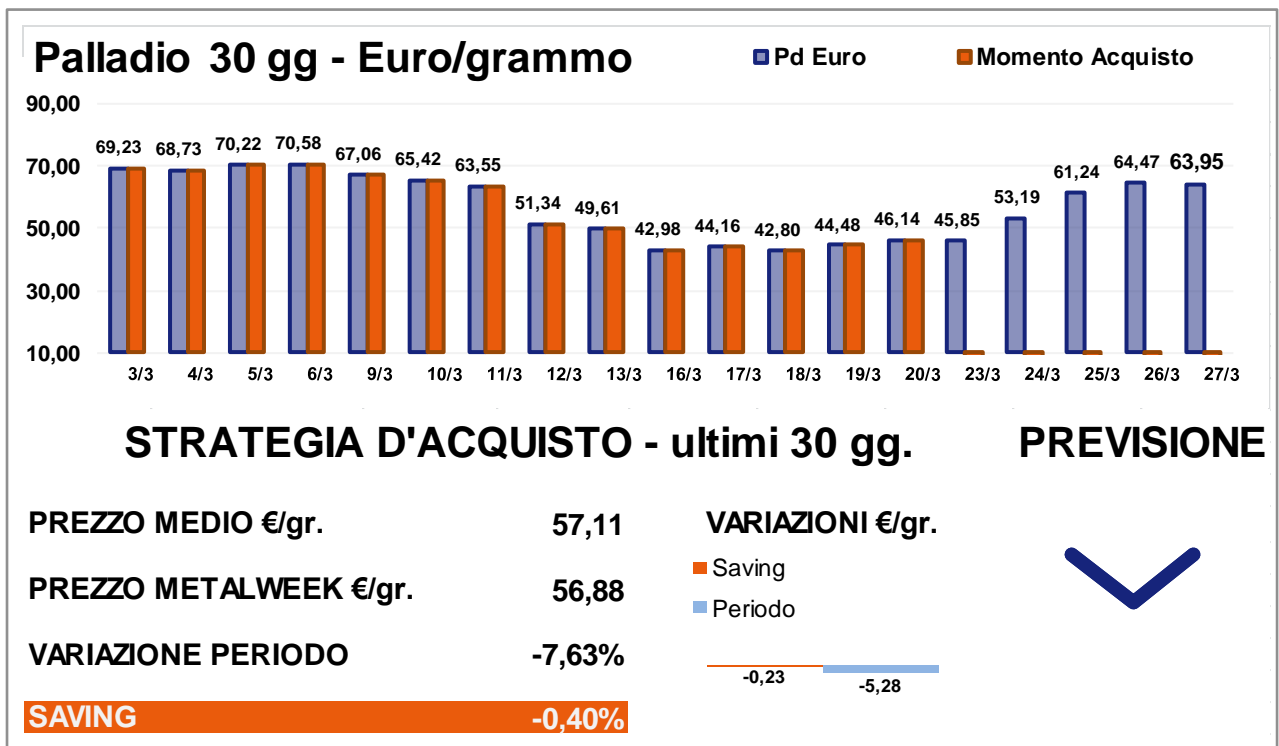
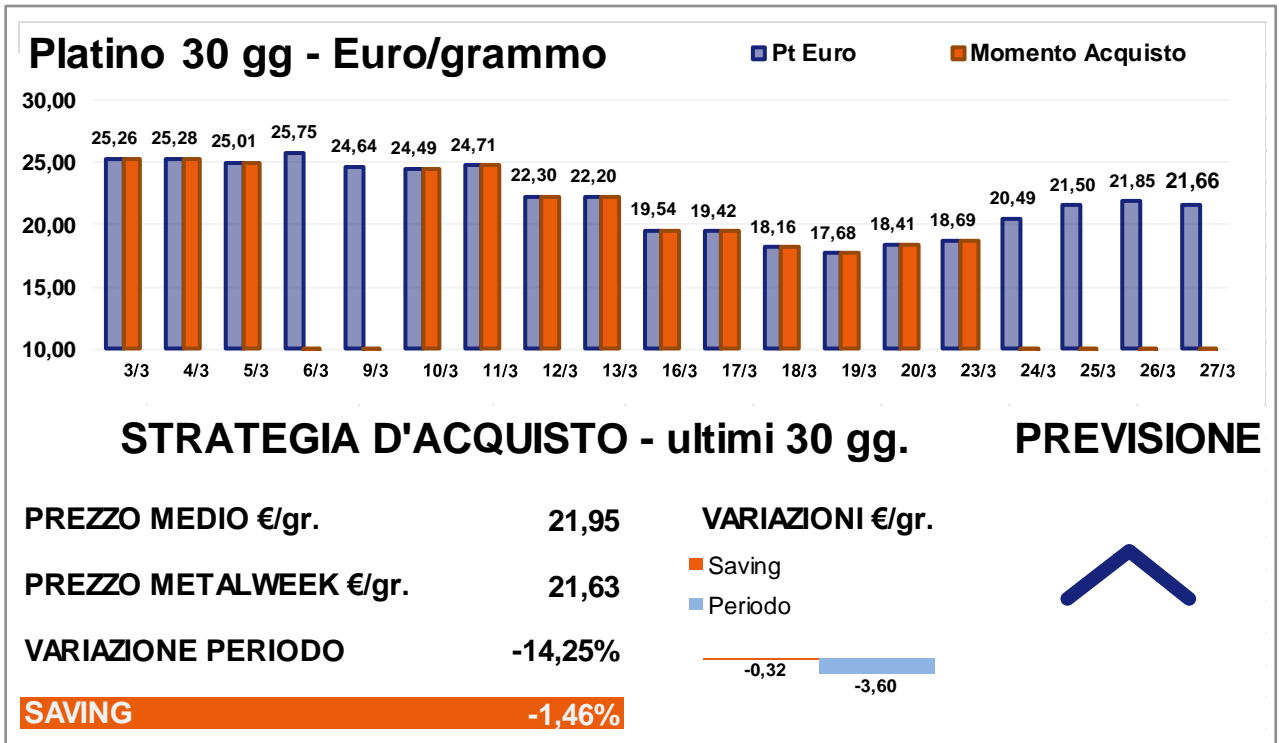
PREZZO MEDIO €/kg	433,53
PREZZO METALWEEK €/kg	422,78
VARIAZIONE PERIODO	-14,29%

#### VARIAZIONI €/kg

■ Saving  
■ Periodo



**SAVING -2,48%**



## LEGHE PER USI MEDICALI variazioni dei prezzi in Euro/kg.

dal 23/3/2020 al 27/3/2020

Titanio – grado 2,3,4,5	–	0,20
ELI F136	–	0,25
ELI F1295	–	0,36
Acciaio Inox Medicale	–	0,03
TZM	–	0,02
Nilvar	–	0,14
<b>CrCo</b>		
CoCrMo	–	1,07
CoCrWNi	–	1,40
CoNiCrMo	–	0,85
CoNiCrMoWFe	–	0,94

Elaborazione dati: Metal Index - Sportello Metalli

Disclaimer: Le quotazioni indicate sono da riferirsi a gruppi merceologici; fare riferimento al servizio Metal Index per specifiche categorie di prodotti.

Il comparto continua a subire la situazione che si è venuta a creare e che si sta ormai trasformando in una vera catastrofe planetaria. La cura del coronavirus non richiede l'uso di particolari presidi sanitari che implicino l'utilizzo dei blocchi di sala operatoria, ma tutt'altro, come le macchine per aiutare la respirazione dei pazienti e le attrezzature usa e getta, mascherine e camici. La contingenza del momento, oltre al calo dei metalli, va a completare un quadro che non è di certo dei migliori. Un elemento che poi nel corso della ultima ottava ha fatto precipitare in modo ulteriore la situazione, è stata la buona progressione dell'Euro che ha fatto registrare un apprezzamento di oltre il 2,5% rispetto al Dollaro USD.

L'effetto cambio ha giocato a sfavore del Nichel, che seppure in aumento nel valore USD, ha dovuto scontare il recupero dell'Euro.

Una situazione molto delicata è poi rappresentata dalle quotazioni USD del Cobalto e del Molibdeno, ancora in calo.

I due metalli stanno regredendo in modo differente, la diminuzione del Cobalto è piuttosto contenuta, con il prezzo che si è riposizionato sui livelli fine Gennaio, mentre il Molibdeno sta ritrovando le quotazioni del mese di Novembre. La causa di questi ribassi è principalmente data dalla riduzione mondiale della produzione siderurgica, effetto per il quale anche i prezzi USD delle ferro-leghe ne stanno risentendo.

## ROTTAMI NON FERROSI variazioni dei prezzi in Euro/ton. (Min. – Max.)

dal 23/3/2020 al 27/3/2020

Rame 1^ cat	– 150	– 180
Rame 2^ cat	– 150	– 200
Rame 3^ cat	– 150	– 200
Rame tornitura	– 160	– 220
Alluminio rottame	– 100	– 120
Alluminio tornitura	– 110	– 150
Alluminio Secondario rottame	– 100	– 120
Alluminio Secondario tornitura	– 110	– 150
Ottone rottame	– 120	– 150
Ottone tornitura	– 130	– 160
Bronzo rottame	– 130	– 150
Bronzo tornitura	– 150	– 170
Piombo rottame	0	– 20
Zama rottame	– 70	– 100
Zama tornitura	– 90	– 120
Zinco rottame	– 70	– 100

Elaborazione dati: Metal Index - Sportello Metalli

Disclaimer: Le quotazioni indicate sono da riferirsi a gruppi merceologici; fare riferimento al servizio Metal Index per specifiche categorie di prodotti.

La fase storica che stiamo vivendo, non ha alcun precedente, almeno negli ultimi due secoli. Gli organi di informazione, paragonano questa drammatica emergenza ad una guerra, con tutte le conseguenze del caso, malauguratamente i lutti, la tenuta del tessuto economico nel suo complesso e non ultimo, il problema sociale che una crisi di tali proporzioni genera, il cosiddetto "fronte interno". Un nemico invisibile sta distruggendo i Paesi, intesi come Nazioni, senza che vi siano devastazioni di città o di aree industriali, come avvenne nel corso dell'ultimo conflitto mondiale. Nel giorno in cui verrà decretata la

vittoria sul CoViD-19, tutto sarà come è iniziato, non negli affetti, molti cari non saranno più tra noi, ma in quello che ci circonda, le nostre case, le fabbriche e le infrastrutture, in primo luogo gli ospedali.

Ed i rottami, direte, che nesso hanno? La nostra rinascita non sarà fatta di macerie da riutilizzare per ricostruire quello che c'era prima, ecco qui il collegamento con i rottami, la nostra rinascita sarà qualcosa di diverso. Un futuro tutto da inventare più che da costruire ed i rottami che verranno prodotti nelle fabbriche, speriamo tra poco, saranno la prova che il peggio è alle spalle.

## ROTTAMI ACCIAIO AL CARBONIO - GHISA - ACCIAIO INOSSIDABILE variazioni dei prezzi in Euro/ton. (Min. – Max.)

dal 23/3/2020 al 27/3/2020

<b>Ferrosi</b>		
Lamierino	– 5	– 10
Demolizione Industriale	– 5	– 10
Tornitura automatica	– 5	– 10
Ghisa	– 10	– 15
Tornitura ghisa fresca	– 10	– 15
<b>Inox</b>		
Austenitici rottame	– 100	– 120
Austenitici tornitura	– 100	– 150
Martensitici rottame	– 50	– 70
Martensitici tornitura	– 50	– 80
Ferritici rottame	– 50	– 70
Ferritici tornitura	– 50	– 80

Elaborazione dati: Metal Index - Sportello Metalli

Disclaimer: Le quotazioni indicate sono da riferirsi a gruppi merceologici; fare riferimento al servizio Metal Index per specifiche categorie di prodotti.

## INDICATORI MACROECONOMICI DI SETTORE Variazioni periodiche

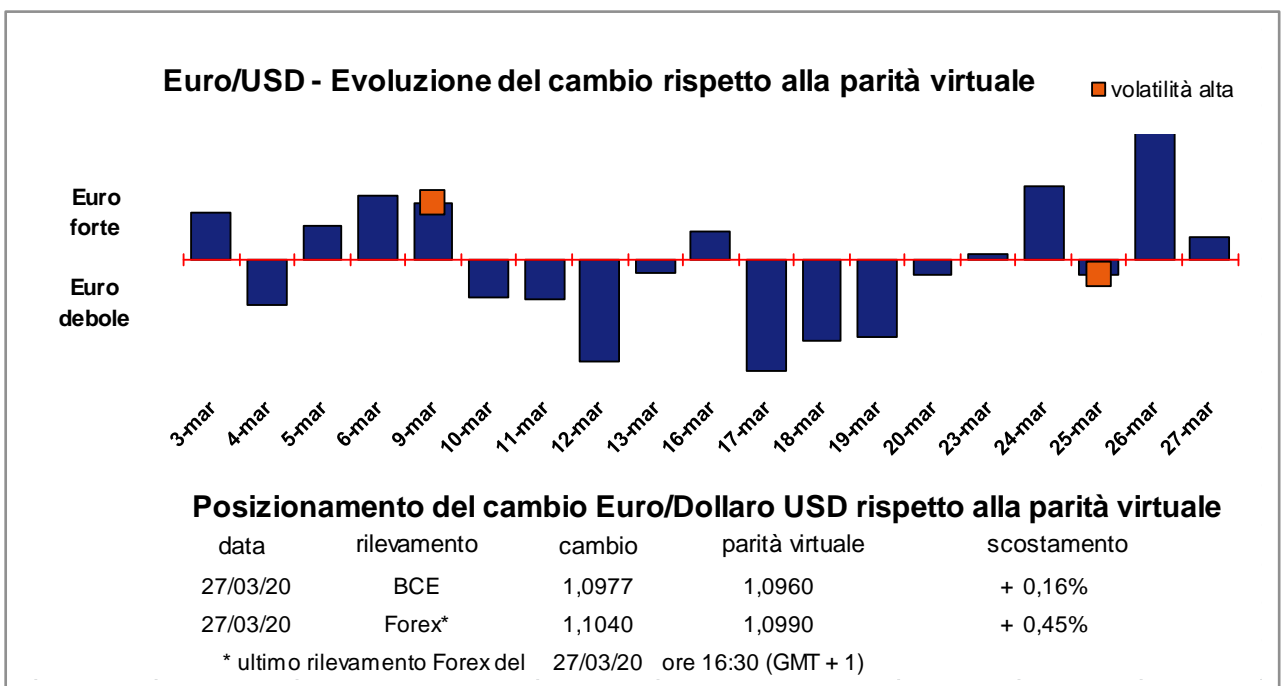
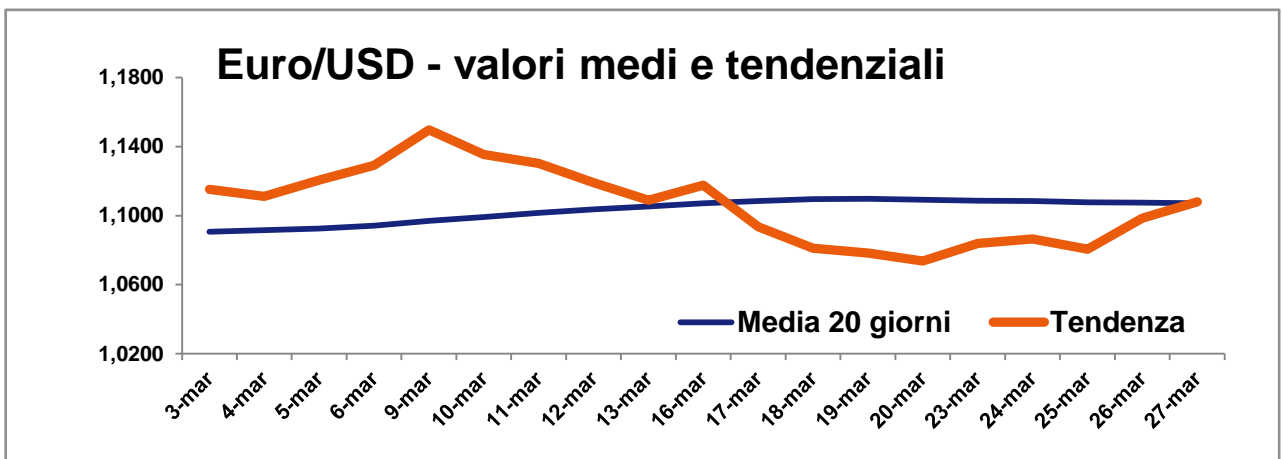
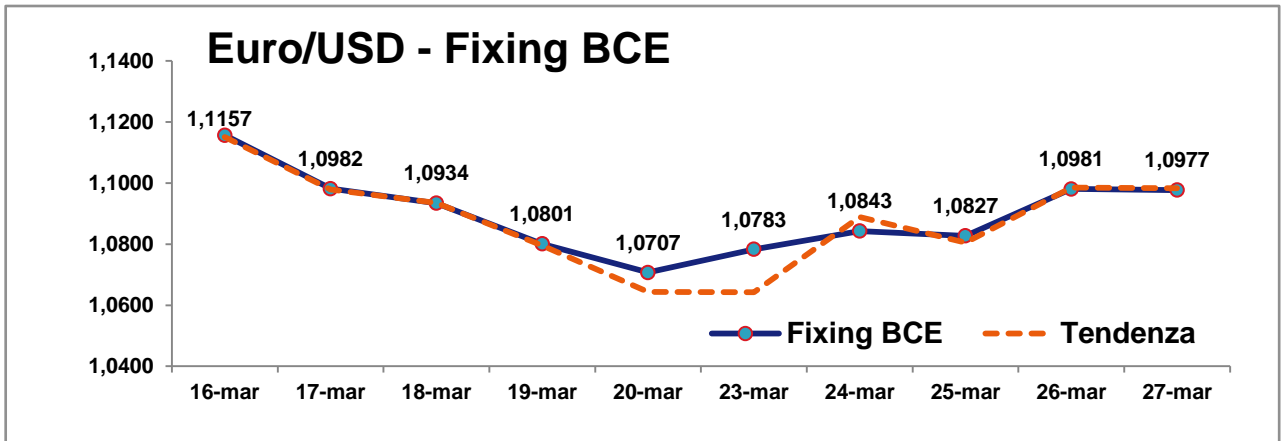
Aggiornamento del 27/3/2020

Indici	LMEX	SP & GSCI	Dow Jones ind.metals	STOXX 600	Baltic Dry
<b>Valori del 27/3/2020</b>	<b>2294</b>	<b>992,88</b>	<b>88,12</b>	<b>304</b>	<b>556</b>
<b>Variazione % rispetto alla settimana precedente</b>	<b>- 0,348 %</b>	<b>- 0,696 %</b>	<b>- 0,226 %</b>	<b>+ 9,747 %</b>	<b>- 11,040 %</b>
Variazione % rispetto al 1/1/2020	- 19,311 %	- 18,521 %	- 19,452 %	- 34,199 %	- 48,991 %
Variazione % rispetto ai 12 mesi precedenti	- 24,959 %	- 23,016 %	- 22,518 %	- 35,593 %	- 19,303 %

Elaborazione dati: Sportello Metalli

### Natura degli Indici

- LMEX** London Metal Exchange Index – Indice ufficiale LME che calcola le variazioni di tutti i metalli quotati alla Borsa di Londra.
- SP & GSCI** Standard & Poors Goldman Sachs Commodity Index – Indice dei metalli industriali quotati al CME di Chicago (USA).
- Dow Jones Ind. metals** Dow Jones industrial metals – Indice dedicato al mercato dei futures dei metalli industriali.
- STOXX 600** Europe 600 Basic Resources – Indice di borsa legato alle quotazioni delle azioni di società minerarie e metallurgiche europee.
- Baltic Dry** Indice di riferimento per il mercato dei noli marittimi. Indice specifico per navi cargo «bulk+dry» (alla rinfusa e non liquide).





# Partner



Testi ed elaborazioni a cura di **Marco Barbero**  
barbero.consul@ui.torino.it – sportello.metalli@ui.torino.it  
mob. 333 1507534

Seguici su

