

MetalWeek



CONFINDUSTRIA
Piemonte

Anno IX • numero 14 • 6 Aprile 2020

Sommario

In questo numero

Industriali LME e leghe

La Borsa LME resta l'unico riferimento per gli utilizzatori

Acciai

Dove domanda e offerta si incontreranno?

Preziosi

Le quotazioni si stanno stabilizzando

Medicale

Il prezzo del Titanio ritorna a crescere

Rottami

I rottami da riciclo sono in aumento, come i problemi

Cambio valutario

Il Dollaro USD riprende a correre e l'Euro soffre

Indicatori macroeconomici

I noli aumentano e molte rotte sono state soppresse



OLTRE!

concretamente per il **NOSTRO** futuro



Industriali LME e leghe

METALLI LME - LEGHE

variazioni dei prezzi in Euro/ton. se non diversamente indicato

dal 30/3/2020 al 3/4/2020

Rame	+	105
Alluminio	-	50
Zinco	+	35
Nichel	+	50
Piombo	-	30
Stagno	+	100
Cobalto €/kg.	+	0,14
Molibdeno €/kg.	+	0,11
Alluminio Secondario	-	35
Ottone	+	80
Bronzo	+	100
Zama	+	35

Elaborazione dati: Metal Index - Sportello Metalli

Disclaimer: Le quotazioni indicate sono da riferirsi a gruppi merceologici; fare riferimento al servizio Metal Index per specifiche categorie di prodotti.

L'emergenza Covid-19 sta generando in Italia una situazione di forte disagio sul fronte economico, dove il blocco delle "attività non essenziali" non potrà essere protratto ancora a lungo.

Al momento lo smartworking tiene la maggior parte delle Aziende attive, anche se il legislatore dovrà mettere mano, in tempi stretti, ad una forma di regolamentazione chiara ed univoca. La scelta unilaterale di molte Imprese italiane che operano nel settore della metallurgia, di non pubblicare i prezzi dei semilavorati, sta creando notevoli problemi alle Aziende che utilizzano queste materie prime nei loro processi produttivi. Metalweek, con cadenza quotidiana, pubblica una stima del prezzo della barra di ottone, basato sull'ultimo riferimento ufficiale reso disponibile da ASSOMET il 25 Marzo. La funzione della Borsa LME, più che mai, è imprescindibile. Nella scorsa

ottava i prezzi LME si sono mantenuti stabili rispetto alle quotazioni della settimana precedente. L'Alluminio e il Piombo sono risultati i peggiori, anche se quest'ultimo, ad inizio settimana, aveva fatto segnare il prezzo massimo delle ultime due ottave. L'Alluminio non è ancora pronto a lasciare i minimi degli ultimi quattro anni ed i dati non saranno positivi neanche per le prossime sedute LME. La settimana di Borsa, più corta di un giorno per la ricorrenza del Venerdì Santo, non riserverà grandi sorprese in termini di variazioni dei prezzi USD, con il Rame e lo Zinco che faranno registrare un periodo di relativa stabilità.

Le variazioni più importanti le avranno il Nichel, il leggero rialzo e lo Stagno che opporrà poca resistenza ad un nuovo trend ribassista, anche se di entità poco rilevante.

MetalWeek™

6 Aprile 2020 - ore 8:00

Prezzo ufficiale ASSOMET

BARRA OTTONE CW614N - CW617N

N.D.

Stima giornaliera prezzo ASSOMET

BARRA OTTONE CW614N - CW617N

4.620,00 €/ton.

Ultima quotazione ufficiale ASSOMET del 25 Marzo 2020

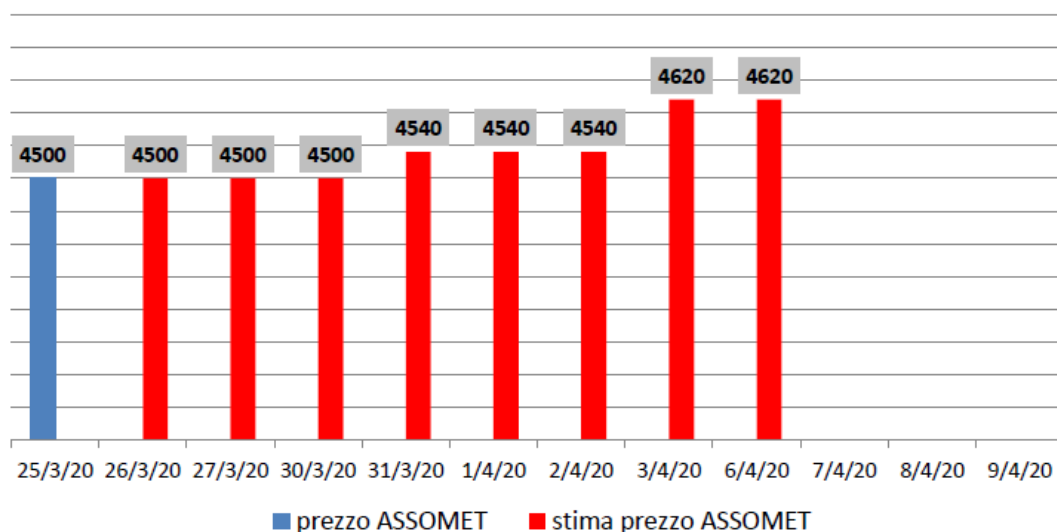
BARRA OTTONE CW614N - CW617N

4.500,00 €/ton.

Variazione stimata (valore complessivo)

+ 120,00 €/ton.

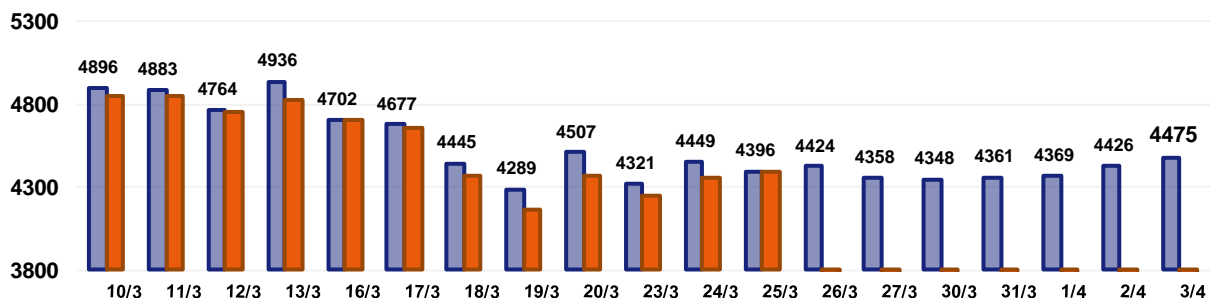
**stima prezzo ASSOMET della barra di
ottone CW614N - CW617N**



per maggiori informazioni su prezzi e tendenze: barbero.consul@ui.torino.it

Industriali LME e leghe

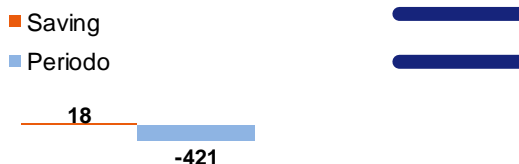
Rame LME 30 gg - Euro/ton.



STRATEGIA D'ACQUISTO - ultimi 30 gg.

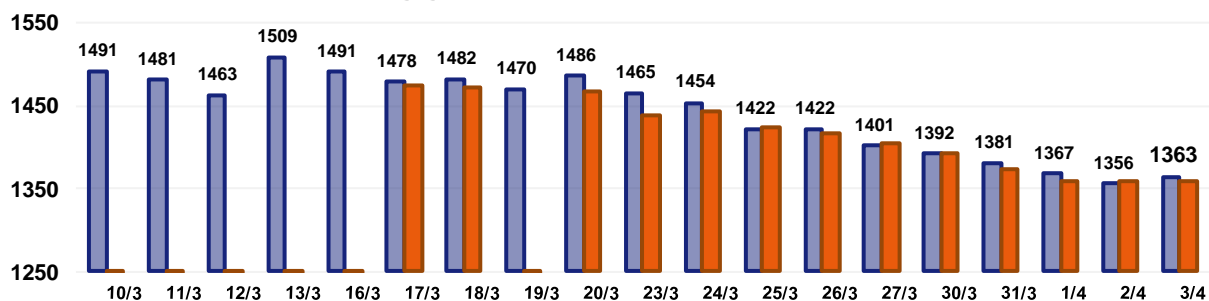
PREZZO MEDIO €/ton.	4527,6
PREZZO METALWEEK €/ton.	4545,5
VARIAZIONE PERIODO	-8,59%
NO SAVING	0,40%

VARIAZIONI €/ton



PREVISIONE

Alluminio LME 30 gg - Euro/ton.



STRATEGIA D'ACQUISTO - ultimi 30 gg.

PREZZO MEDIO €/ton.	1440,6
PREZZO METALWEEK €/ton.	1413,9
VARIAZIONE PERIODO	-8,64%
SAVING	-1,85%

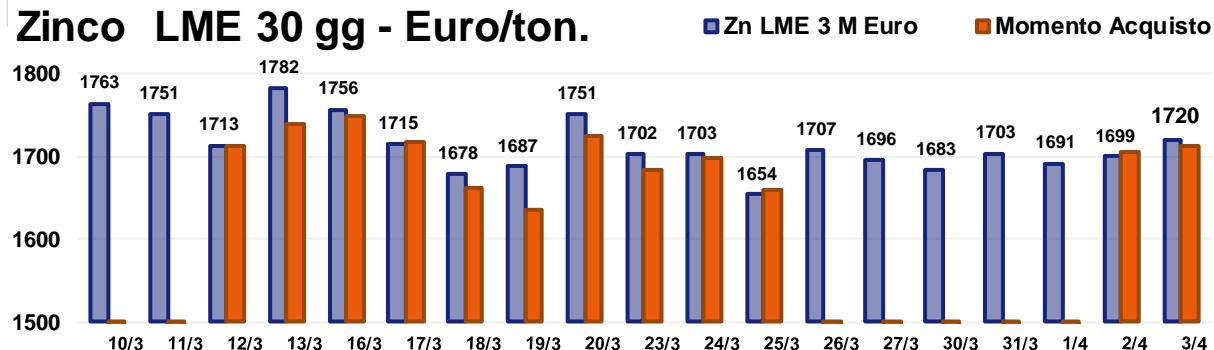
VARIAZIONI €/ton



PREVISIONE

Industriali LME e leghe

Zinco LME 30 gg - Euro/ton.

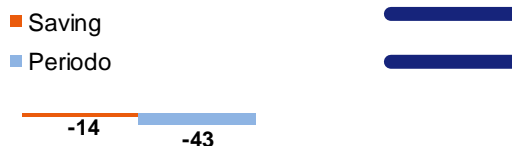


STRATEGIA D'ACQUISTO - ultimi 30 gg.

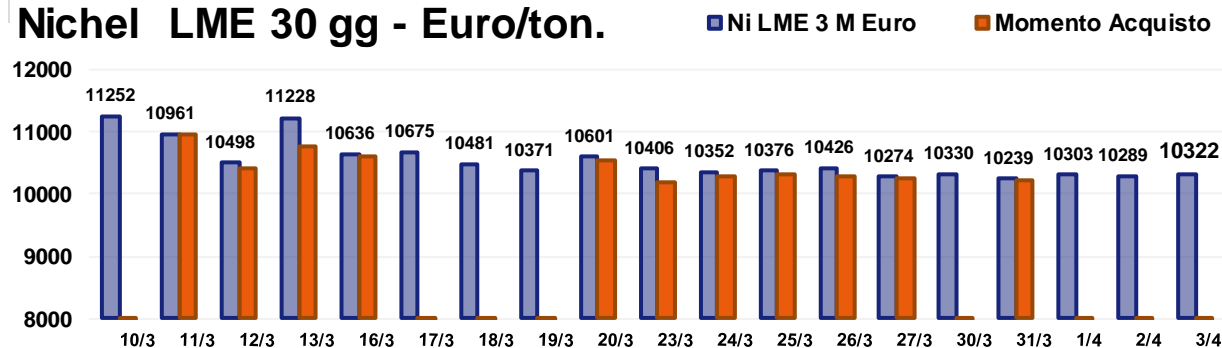
PREZZO MEDIO €/ton.	1713,4
PREZZO METALWEEK €/ton.	1699,3
VARIAZIONE PERIODO	-2,44%
SAVING	-0,82%

PREVISIONE

VARIAZIONI €/ton



Nichel LME 30 gg - Euro/ton.



STRATEGIA D'ACQUISTO - ultimi 30 gg.

PREZZO MEDIO €/ton.	10527,3
PREZZO METALWEEK €/ton.	10436,4
VARIAZIONE PERIODO	-8,26%
SAVING	-0,86%

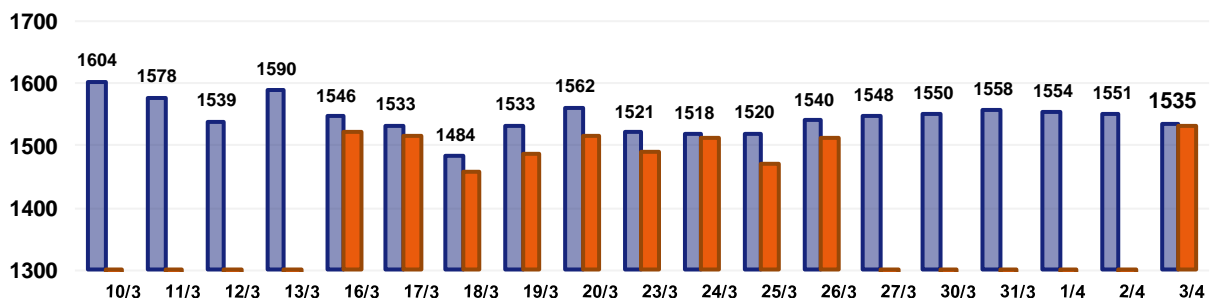
PREVISIONE

VARIAZIONI €/ton



Industriali LME e leghe

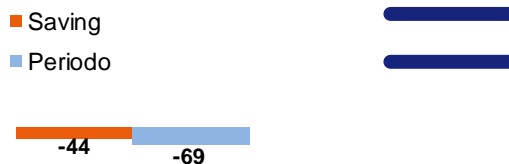
Piombo LME 30 gg - Euro/ton.



STRATEGIA D'ACQUISTO - ultimi 30 gg.

PREZZO MEDIO €/ton.	1545,4
PREZZO METALWEEK €/ton.	1501,8
VARIAZIONE PERIODO	-4,28%
SAVING	-2,82%

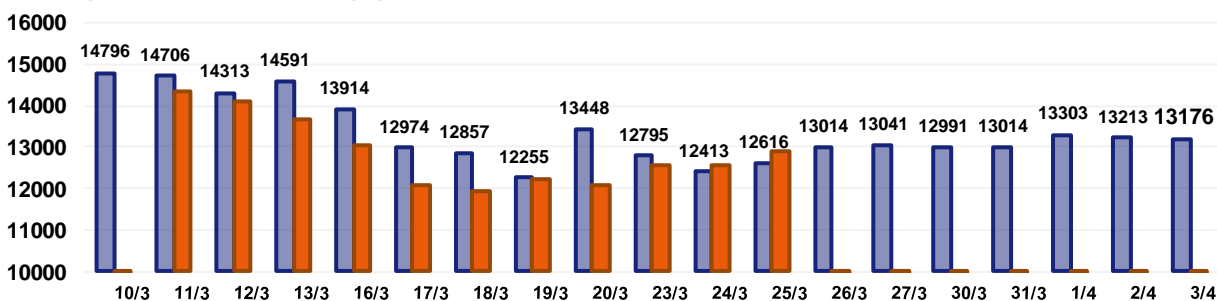
VARIAZIONI €/ton



PREVISIONE



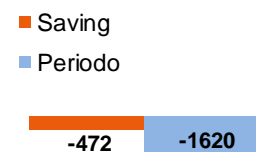
Stagno LME 30 gg - Euro/ton.



STRATEGIA D'ACQUISTO - ultimi 30 gg.

PREZZO MEDIO €/ton.	13338,5
PREZZO METALWEEK €/ton.	12866,4
VARIAZIONE PERIODO	-10,95%
SAVING	-3,54%

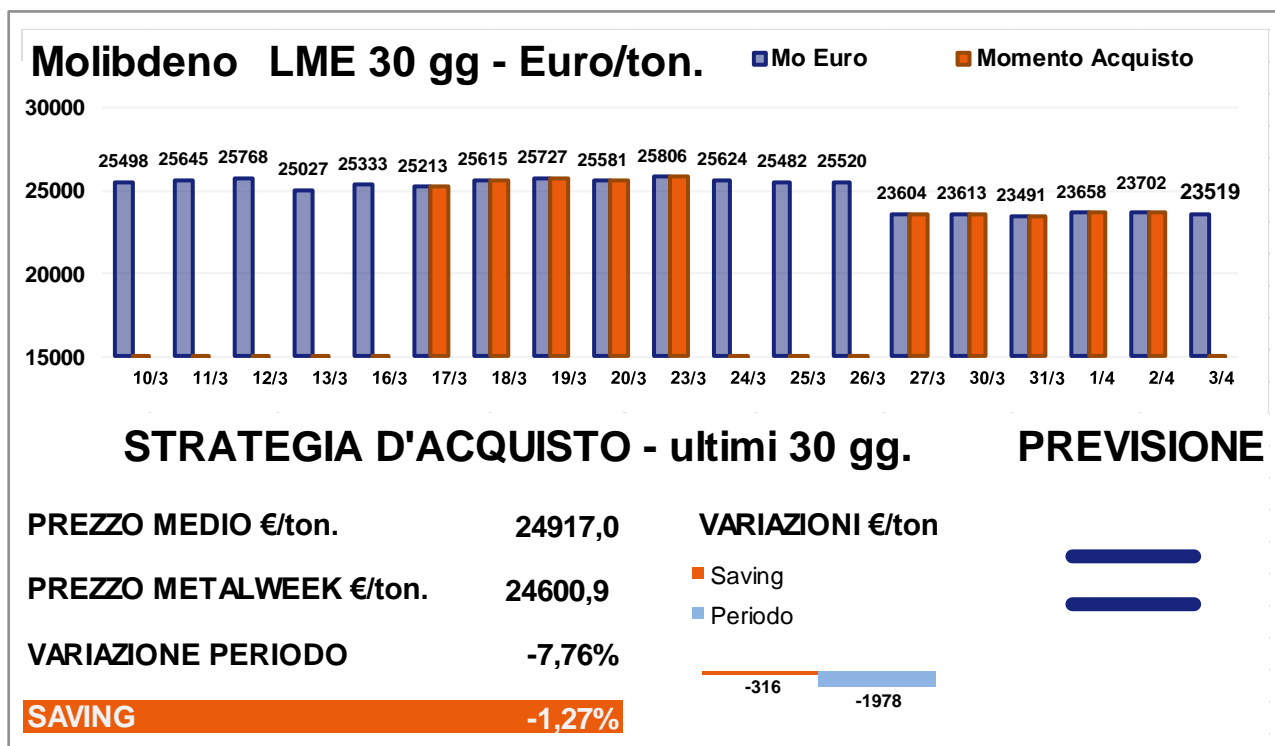
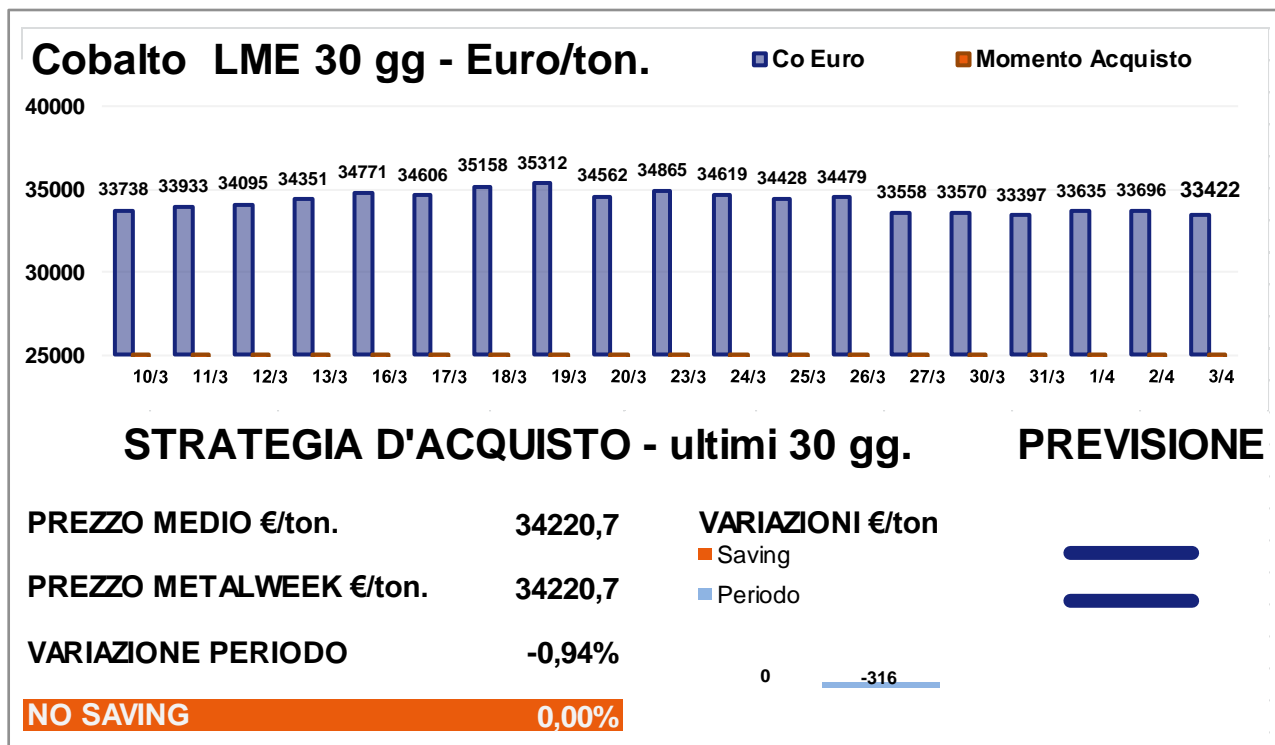
VARIAZIONI €/ton



PREVISIONE



Industriali LME e leghe



FERRO e DERIVATI - ACCIAI - INOSSIDABILI - GHISA variazioni dei prezzi in Euro/ton. se non diversamente indicato

dal 30/3/2020 al 3/4/2020

Minerale di Ferro – CME USD/ton	–	6
DRI Pronto Forno	–	10
Ferro-Cromo	+	165
Ferro-Manganese	+	75
Acciai al Carbonio	–	5
Acciai Austenitici	+	45
Acciai Ferritici	+	45
Acciai Martensitici	+	35
Acciai Duplex	+	75
Ghisa	–	10

Elaborazione dati: Metal Index - Sportello Metalli

Disclaimer: Le quotazioni indicate sono da riferirsi a gruppi merceologici; fare riferimento al servizio Metal Index per specifiche categorie di prodotti.

Il Governo spagnolo ci ha ripensato e nella serata di Venerdì 3 Aprile ha dato il via libera alla riapertura degli impianti siderurgici.

L'Italia resta quindi la sola Nazione a non poter aprire le fabbriche che non rientrano nell'emergenza Covid-19.

La riapertura consentirebbe a tutte le imprese manifatturiere di tastare il polso dei mercati di riferimento, anche se in molti casi si tratterebbe di operatività parziali, viste le difficoltà di consegna ai clienti, come nel caso del comparto automotive.

I prezzi dei semilavorati degli acciai al carbonio continuano a scendere ed il differenziale tra i prezzi di casa nostra e quelli di altri mercati si ampliano a nostro sfavore, come nel caso delle provenienze CIS e Turchia o si vanno a ridurre rispetto alla Spagna ed al Nord-Europa.

I resoconti settimanali riportano un prezzo della billetta CIS a 50 €/ton più

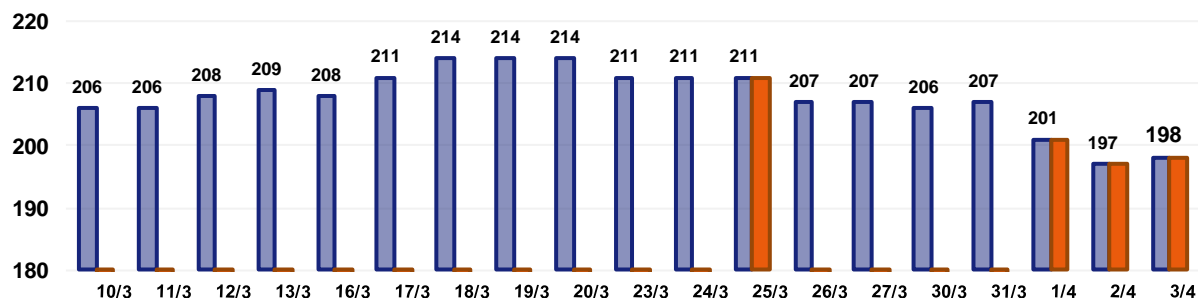
a buon mercato nei confronti del prezzo disponibile in Italia ed i coils CRC, sempre provenienza CIS, che sono stati fissati a meno 100 €/ton rispetto al riferimento italiano.

Le cose vanno meglio sugli zincati a caldo, dove il prezzo continua a crescere anche sugli altri mercati, nel corso della settimana l'aumento è stato dell'1%.

La situazione risulta essere difficile per i prezzi dell'HRC a causa della forte offerta e marcata scarsità della domanda. Le diminuzioni sono state molto importanti anche nel corso dell'ultima settimana, con cali che hanno toccato il 5%.

Il mercato del rebar ha come unico riferimento di prezzo quello di origine estera, sceso di un ulteriore 6%, ora il differenziale teorico con il tondino per CA di produzione italiana si è ridotto a soli 20 Euro per tonnellata.

DRI Pronto Forno 30 gg - Euro/ton.



STRATEGIA D'ACQUISTO - ultimi 30 gg.

PREZZO MEDIO €/ton. **207,7**

PREZZO METALWEEK €/ton. **201,8**

VARIAZIONE PERIODO **-3,88%**

SAVING -2,84%

VARIAZIONI €/ton

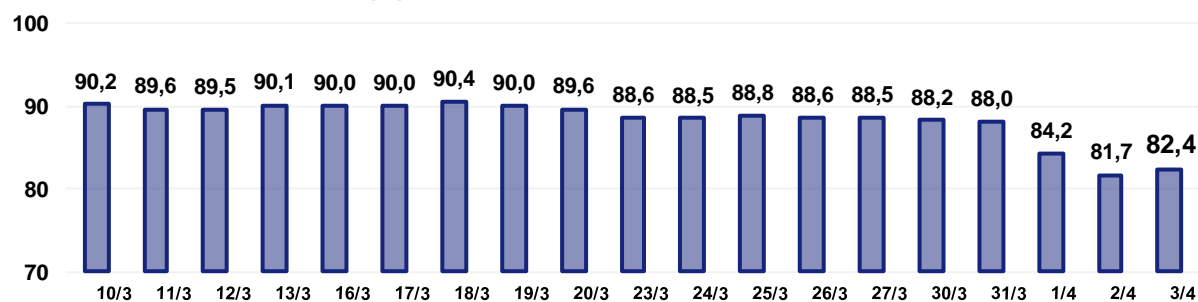
■ Saving

■ Periodo

-5,9 -8,0

PREVISIONE

Iron Ore CME 30 gg - USD/ton.



PREZZO MEDIO USD/ton. **88,20**

VARIAZIONE PERIODO **-8,62%**

METALLI PREZIOSI

variazioni dei prezzi in Euro/grammo se non diversamente indicato

dal 30/3/2020 al 3/4/2020

Oro 24k	+	1,238
Argento Euro/kg.	+	9,300
Platino	-	0,442
Palladio	-	1,088
Oro 18k	+	0,928
Au 26,2 Ag 1,8 Ni	+	0,894
Au 27 Ag 3 Ni	+	0,869
Au 25 Ag 6 Pt	+	0,830
Au 25 Ag	+	0,931
Au 50 Ag	+	0,623
Au 5 Ag 9 Pt 15 Cu	+	0,839
Au 10 Cu	+	1,114
Au 14,5 Cu 8,5 Pt 4,5 Ag 1 Zn	+	0,848

Elaborazione dati: Metal Index - Sportello Metalli

Disclaimer: Le quotazioni indicate sono da riferirsi a gruppi merceologici; fare riferimento al servizio Metal Index per specifiche categorie di prodotti.

Le quotazioni dei metalli preziosi sono tornate ai livelli abituali, ad eccezione del Platino.

La scorsa ottava ha avuto un decorso tranquillo con variazioni complessive che sono state positive per l'Oro (+1%) e per l'Argento (+0,6%), negative per Platino (-3,6%) e Palladio (-3%).

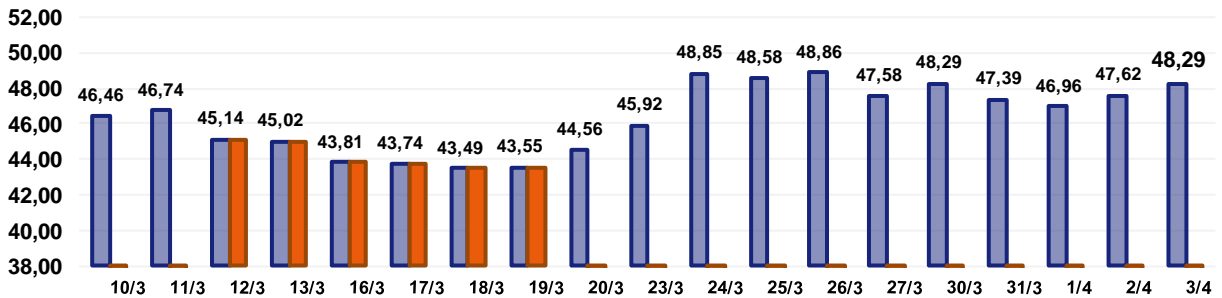
Gli speculatori, evidentemente, non credono che gli attuali livelli di prezzo siano di grande interesse per mettere denaro a copertura di posizioni long. La struttura dei prezzi dei preziosi non è però omogenea e ciascun metallo è uscito dalla scorsa ottava con varie connotazioni. L'Argento si è messo alle spalle una fase di forte depressione del prezzo, riposizionando il riferimento su una soglia, quella dei 14 USD per oncia, che lo pone al sicuro da nuovi

crolli, anche se la tendenza non può ancora considerarsi totalmente rialzista.

L'Oro ha sicuramente dato un po' di respiro alle casse degli speculatori, che in questo periodo paiono preferire i piccoli margini alle laute plusvalenze. La previsione sull'Oro resta in ogni caso rialzista, anche se, come detto prima, in pochi si possono permettere la tenuta di posizioni lunghe, protratte nel tempo. Il Platino, pressato dagli eventi delle scorse settimane, è il metallo che sta scontando più di tutti la situazione venutasi a creare e la tendenza sarà ancora ribassistista.

Il Palladio, nel corso dell'ottava, andrà ad opporre una situazione di recupero rispetto a quello che ha fatto vedere ultimamente.

Oro 30 gg - Euro/grammo

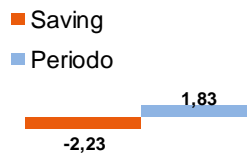


STRATEGIA D'ACQUISTO - ultimi 30 gg.

PREVISIONE

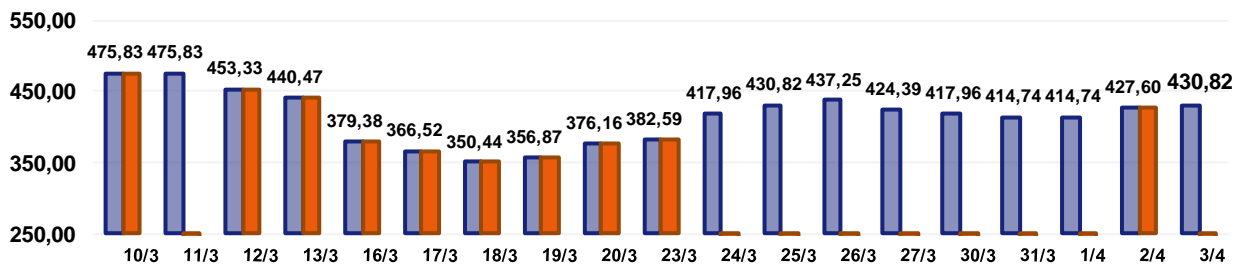
PREZZO MEDIO €/gr.	46,36
PREZZO METALWEEK €/gr.	44,13
VARIAZIONE PERIODO	3,94%

VARIAZIONI €/gr.



SAVING -4,81%

Argento 30 gg - Euro/kg.

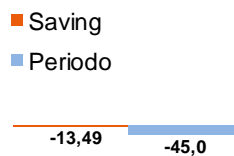


STRATEGIA D'ACQUISTO - ultimi 30 gg.

PREVISIONE

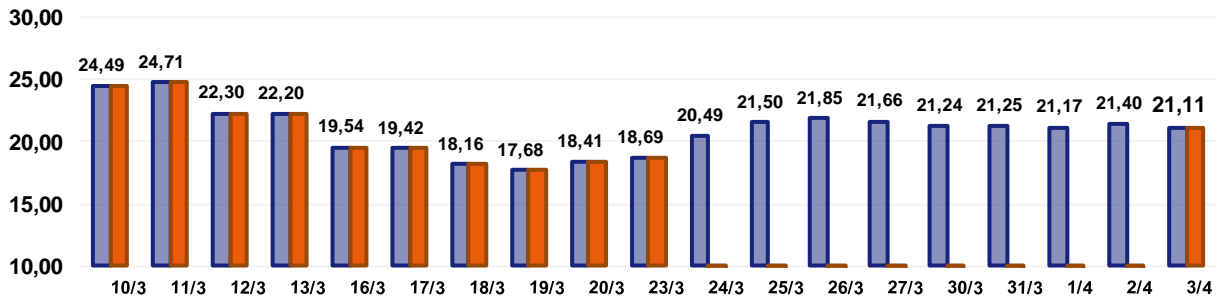
PREZZO MEDIO €/kg	414,41
PREZZO METALWEEK €/kg	400,92
VARIAZIONE PERIODO	-9,46%

VARIAZIONI €/kg



SAVING -3,26%

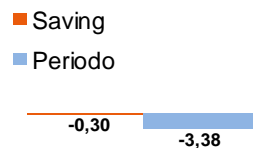
Platino 30 gg - Euro/grammo



STRATEGIA D'ACQUISTO - ultimi 30 gg.

PREZZO MEDIO €/gr.	20,91
PREZZO METALWEEK €/gr.	20,61
VARIAZIONE PERIODO	-13,80%
SAVING	-1,43%

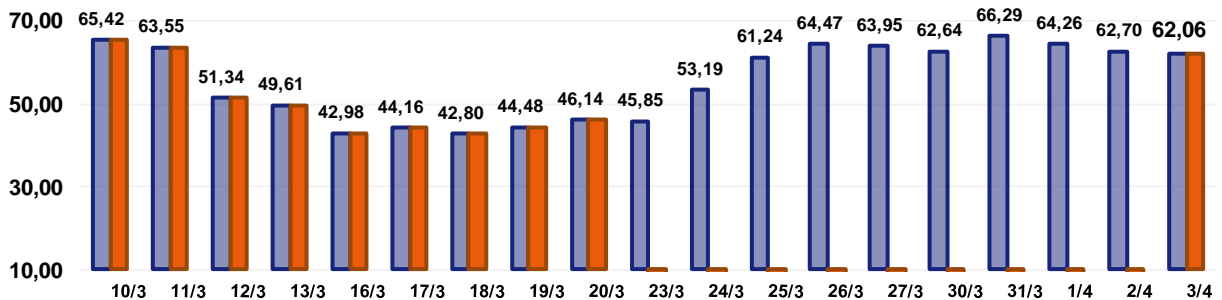
VARIAZIONI €/gr.



PREVISIONE



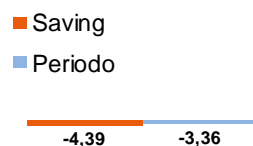
Palladio 30 gg - Euro/grammo



STRATEGIA D'ACQUISTO - ultimi 30 gg.

PREZZO MEDIO €/gr.	55,64
PREZZO METALWEEK €/gr.	51,25
VARIAZIONE PERIODO	-5,14%
SAVING	-7,89%

VARIAZIONI €/gr.



PREVISIONE



LEGHE PER USI MEDICALI variazioni dei prezzi in Euro/kg.

dal 30/3/2020 al 3/4/2020

Titanio – grado 2,3,4,5	+	0,76
ELI F136	+	0,69
ELI F1295	+	0,73
Acciaio Inox Medicale	+	0,02
TZM	+	0,01
Nilvar	+	0,02
CrCo		
CoCrMo	+	0,09
CoCrWNi	+	0,14
CoNiCrMo	+	0,07
CoNiCrMoWFe	+	0,11

Elaborazione dati: Metal Index - Sportello Metalli

Disclaimer: Le quotazioni indicate sono da riferirsi a gruppi merceologici; fare riferimento al servizio Metal Index per specifiche categorie di prodotti.

La novità importante per il comparto è la crescita del prezzo USD del Titanio. Il metallo nelle ultime settimane non aveva dato segnali di grande vitalità, tanto che il riferimento espresso in USD non subiva variazioni significative da inizio Marzo. L'incremento su base ottava è stato del 9% nel valore in Dollari e del 10,3% in Euro.

A dare sostegno al listino delle leghe medicali è stata la ritrovata forza del Dollaro nei confronti dell'Euro, dopo un'ottava che aveva visto invertiti i rapporti di forza tra le due Divise. La stabilità del prezzo del Nichel LME,

insieme all'apprezzamento delle ferroleghe a base di Cromo, Vanadio e Tungsteno chiudono il capitolo degli elementi di positività riscontrati nel corso degli ultimi otto giorni.

Le note dolenti giungono sempre dal Cobalto e dal Molibdeno, che sono risultati ancora in calo, accomunati in questo caso dalla stessa flessione su base settimanale, che è risultata di un punto percentuale rispetto al prezzo espresso in Dollari per chilogrammo. Le aspettative su Cobalto e Molibdeno non varieranno anche nel corso di questa settimana, quindi ribassiste.

ROTTAMI NON FERROSI variazioni dei prezzi in Euro/ton. (Min. – Max.)

dal 30/3/2020 al 3/4/2020

Rame 1^ cat	+ 50	+ 80
Rame 2^ cat	+ 40	+ 60
Rame 3^ cat	+ 40	+ 60
Rame tornitura	+ 30	+ 50
Alluminio rottame	- 50	- 70
Alluminio tornitura	- 50	- 70
Alluminio Secondario rottame	- 40	- 60
Alluminio Secondario tornitura	- 40	- 60
Ottone rottame	+ 40	+ 60
Ottone tornitura	+ 40	+ 60
Bronzo rottame	+ 50	+ 80
Bronzo tornitura	+ 40	+ 70
Piombo rottame	- 50	- 80
Zama rottame		0
Zama tornitura		0
Zinco rottame		0

Elaborazione dati: Metal Index - Sportello Metalli

Disclaimer: Le quotazioni indicate sono da riferirsi a gruppi merceologici; fare riferimento al servizio Metal Index per specifiche categorie di prodotti.

La filiera della raccolta differenziata dei rifiuti è prossima al collasso. In questo momento così particolare si possono evidenziare i comportamenti virtuosi, come risultante della quantità di rifiuti differenziati raccolti nelle zone residenziali d'Italia. Con il blocco delle attività produttive le quantità stoccate di materia prima seconda, derivate da rifiuti, sono in forte aumento e non collocabili. Il rischio che ne deriva è il blocco delle attività di cernita presso i centri di smaltimento e riciclo, con serie ripercussioni nel conferimento degli stessi presso i termovalorizzatori, che

non sono in grado di trattare qualsiasi genere di rifiuto. Una ragione in più per dover pensare ad una ripresa, anche se controllata, di tutte le attività economiche in Italia. Il mercato dei rottami di acciaio al carbonio non è fermo, almeno per quanto riguarda le fissazioni dei prezzi delle principali tipologie. Le voci che giungono dall'Europa del nord e dalla Turchia, sui prezzi dei rottami, non lasciano spazio a dati positivi, il calo medio è di un ulteriore 2% rispetto alla settimana scorsa.

ROTTAMI ACCIAIO AL CARBONIO - GHISA - ACCIAIO INOSSIDABILE variazioni dei prezzi in Euro/ton. (Min. – Max.)

dal 30/3/2020 al 3/4/2020

Ferrosi			
Lamierino	–	10	– 15
Demolizione Industriale	–	10	– 20
Tornitura automatica	–	10	– 20
Ghisa	–	10	– 15
Tornitura ghisa fresca	–	10	– 15
Inox			
Austenitici rottame	0		+ 20
Austenitici tornitura	0		+ 20
Martensitici rottame	0		+ 10
Martensitici tornitura	0		+ 10
Ferritici rottame	0		+ 20
Ferritici tornitura	0		+ 20

Elaborazione dati: Metal Index - Sportello Metalli

Disclaimer: Le quotazioni indicate sono da riferirsi a gruppi merceologici; fare riferimento al servizio Metal Index per specifiche categorie di prodotti.

INDICATORI MACROECONOMICI DI SETTORE

Variazioni periodiche

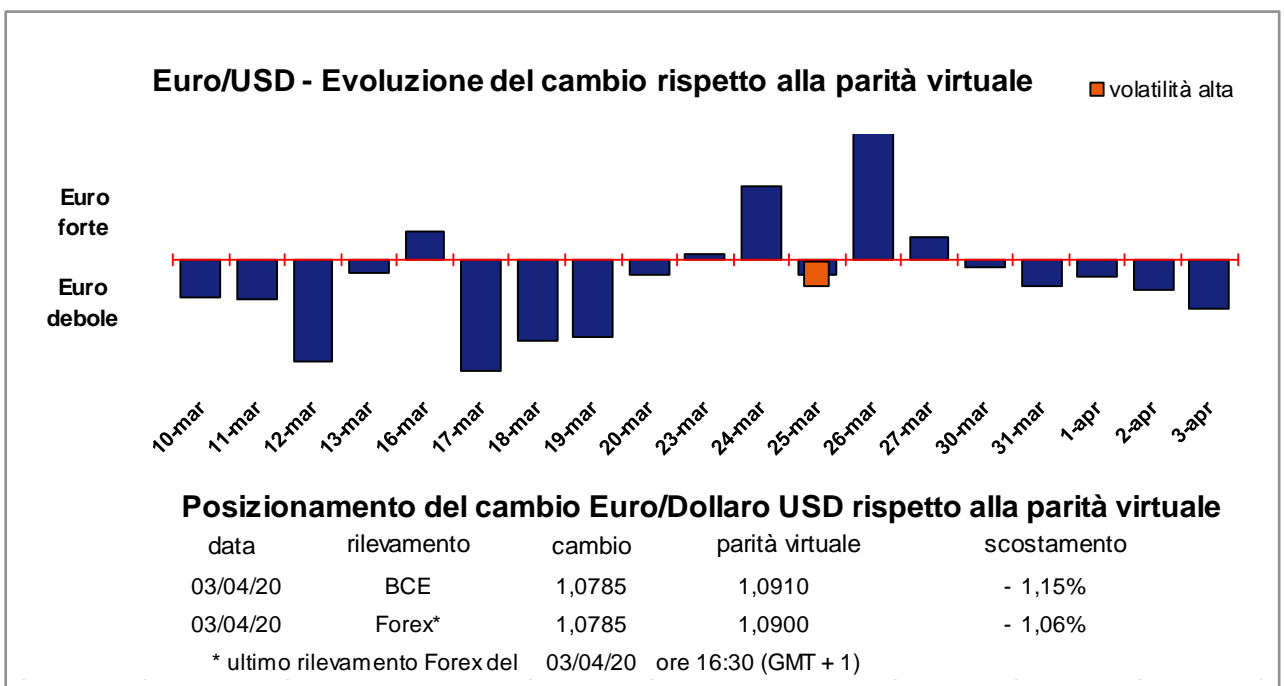
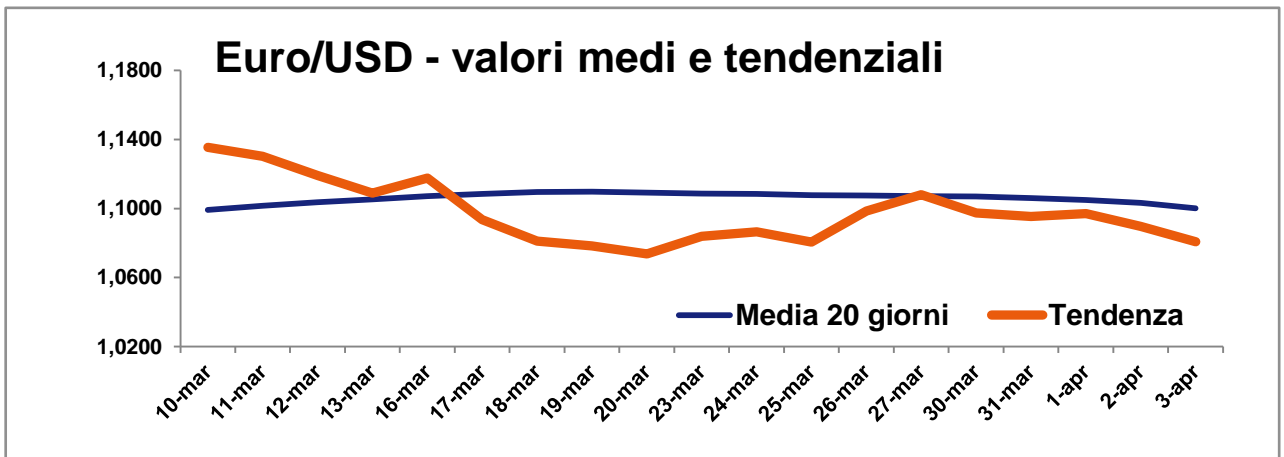
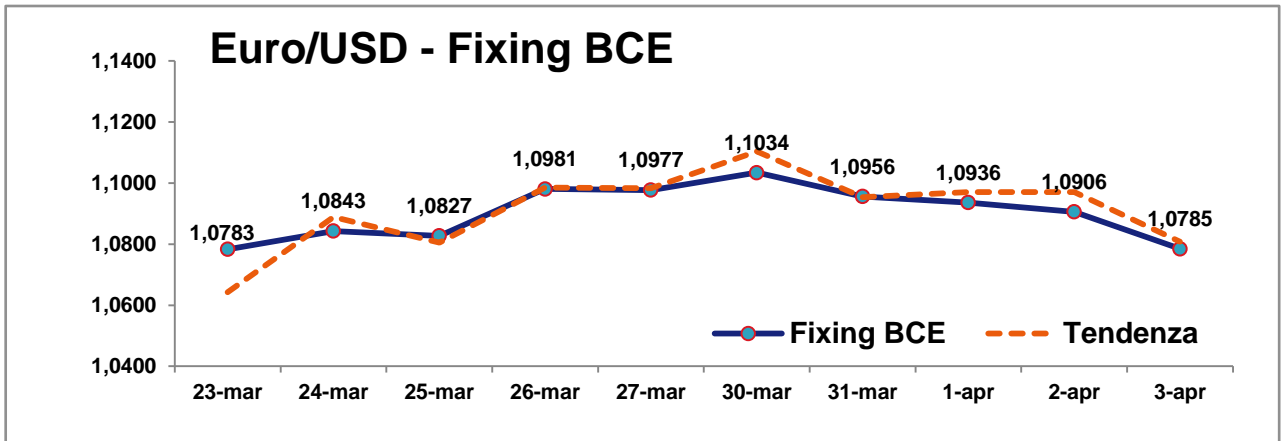
Aggiornamento del 3/4/2020

Indici	LMEX	SP & GSCI	Dow Jones ind.metals	STOXX 600	Baltic Dry
Valori del 3/4/2020	2276	977,82	87,50	312	616
Variazione % rispetto alla settimana precedente	- 0,785 %	- 1,526 %	- 0,704 %	+ 2,632 %	+ 10,971 %
Variazione % rispetto al 1/1/2020	- 19,944 %	- 19,765 %	- 20,018 %	- 32,468 %	- 43,486 %
Variazione % rispetto ai 12 mesi precedenti	- 24,661 %	- 23,346 %	- 22,305 %	- 37,097 %	- 13,361 %

Elaborazione dati: Sportello Metalli

Natura degli Indici

- LMEX** London Metal Exchange Index – Indice ufficiale LME che calcola le variazioni di tutti i metalli quotati alla Borsa di Londra.
- SP & GSCI** Standard & Poors Goldman Sachs Commodity Index – Indice dei metalli industriali quotati al CME di Chicago (USA).
- Dow Jones Ind. metals** Dow Jones industrial metals – Indice dedicato al mercato dei futures dei metalli industriali.
- STOXX 600** Europe 600 Basic Resources – Indice di borsa legato alle quotazioni delle azioni di società minerarie e metallurgiche europee.
- Baltic Dry** Indice di riferimento per il mercato dei noli marittimi. Indice specifico per navi cargo «bulk+dry» (alla rinfusa e non liquide).



Partner



Testi ed elaborazioni a cura di **Marco Barbero**
barbero.consul@ui.torino.it – sportello.metalli@ui.torino.it
mob. 333 1507534

Seguici su

