

MetalWeek



CONFINDUSTRIA
Piemonte

Anno IX • numero 15 • 14 Aprile 2020

Sommario

In questo numero

Industriali LME e leghe

Il Rame torna a crescere, ma è una fuga solitaria

Acciai

Il lockdown evidenzia incertezza e improvvisazione

Preziosi

L'Oro trascina l'Argento, Palladio e Platino ancora fermi

Medicale

Nuovi equilibri, nuovi ribassi

Rottami

Un mercato non al passo con i tempi

Cambio valutario

Il Dollaro porta l'Euro verso una nuova parità virtuale

Indicatori macroeconomici

Una settimana molto positiva per tutti gli indici di settore



OLTRE!

concretamente per il **NOSTRO** futuro



Industriali LME e leghe

METALLI LME - LEGHE

variazioni dei prezzi in Euro/ton. se non diversamente indicato

dal 6/4/2020 al 9/4/2020

| | | |
|----------------------|---|------|
| Rame | + | 135 |
| Alluminio | - | 20 |
| Zinco | + | 20 |
| Nichel | + | 280 |
| Piombo | + | 35 |
| Stagno | + | 650 |
| Cobalto €/kg. | - | 0,76 |
| Molibdeno €/kg. | - | 0,57 |
| Alluminio Secondario | - | 10 |
| Ottone | + | 90 |
| Bronzo | + | 170 |
| Zama | + | 20 |

Elaborazione dati: Metal Index - Sportello Metalli

Disclaimer: Le quotazioni indicate sono da riferirsi a gruppi merceologici; fare riferimento al servizio Metal Index per specifiche categorie di prodotti.

La Borsa non predilige le settimane "corte". La ricorrenza della Pasqua ha tolto due sedute dal calendario LME e la ripresa delle contrattazioni, come sempre accade in quest'occasione, avviene dopo cinque giorni. L'avvio di seduta di inizio ottava, non è da escludere, potrebbe presentare alcuni momenti di tensione, ma il momento così particolare non lascerà adito a fenomeni di lunga durata.

Le principali economie del pianeta sono alle prese con il Covid-19 è la Borsa LME lo sta mettendo in forte evidenza, con andamenti dei prezzi in sostanziale equilibrio nei valori USD. Il Rame, perché questo è il metallo che da il polso della situazione nei momenti difficili, ha chiuso l'ottava in recupero, varcando la soglia dei 5000 USD 3mesi, dopo quattordici sedute consecutive sotto questo valore. La performance su base ottava del

Rame è stata di tutto rispetto con una progressione del 3,8%. I valori USD del metallo rosso, non varieranno di molto da quelli della scorsa settimana.

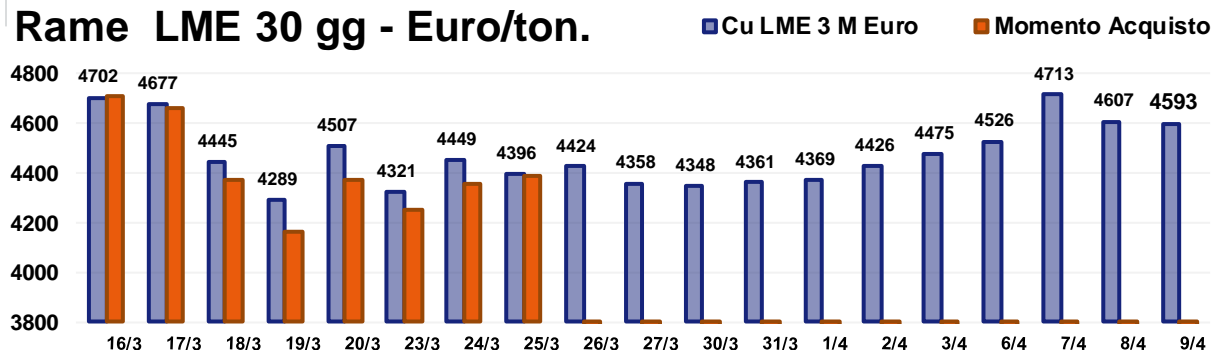
Le aspettative sull'Alluminio sono alte, tutte le settimane si attende qualcosa di positivo su questo metallo, ma fino ad ora nulla di fatto. Nel corso della seduta LME di Giovedì 9 si sono visti comunque dei movimenti di un certo interesse o perlomeno di arresto della ormai infinita tendenza ribassista.

I restanti "industriali", ad eccezione dello Stagno, non saranno oggetto di significative variazioni, a riprova della fase di grande equilibrio che sta attraversando la Borsa LME.

Lo Stagno, come appena detto, non può essere trattato insieme agli altri metalli; la fase di incertezza è stata superata ed il trend sarà rialzista per tutta la settimana.

Industriali LME e leghe

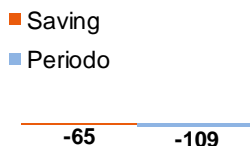
Rame LME 30 gg - Euro/ton.



STRATEGIA D'ACQUISTO - ultimi 30 gg.

| | |
|-------------------------|---------------|
| PREZZO MEDIO €/ton. | 4472,9 |
| PREZZO METALWEEK €/ton. | 4408,4 |
| VARIAZIONE PERIODO | -2,33% |
| SAVING | -1,44% |

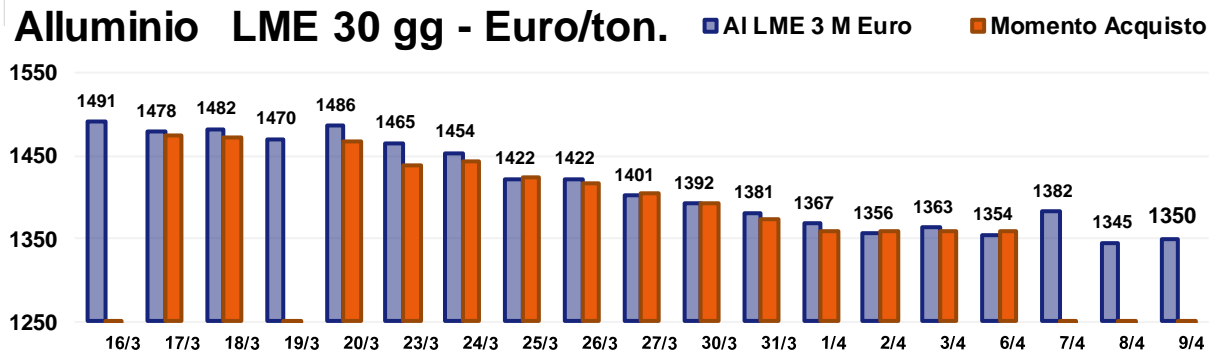
VARIAZIONI €/ton



PREVISIONE



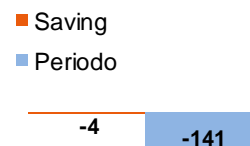
Alluminio LME 30 gg - Euro/ton.



STRATEGIA D'ACQUISTO - ultimi 30 gg.

| | |
|-------------------------|---------------|
| PREZZO MEDIO €/ton. | 1413,6 |
| PREZZO METALWEEK €/ton. | 1410,0 |
| VARIAZIONE PERIODO | -9,46% |
| SAVING | -0,25% |

VARIAZIONI €/ton

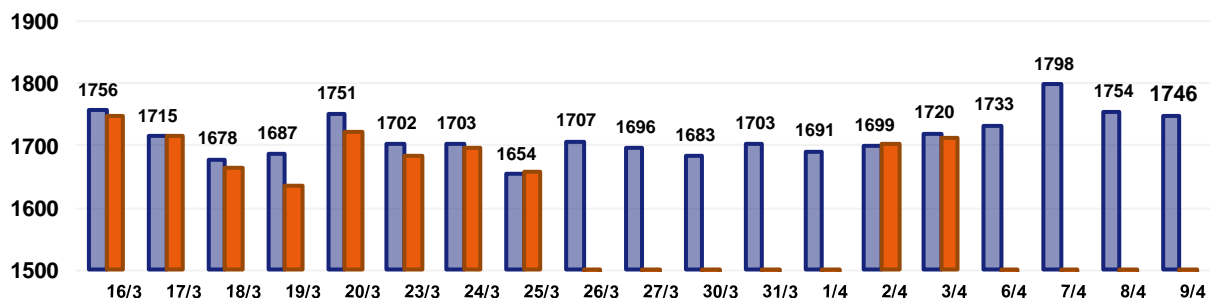


PREVISIONE



Industriali LME e leghe

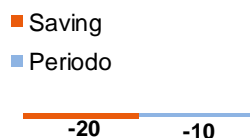
Zinco LME 30 gg - Euro/ton.



STRATEGIA D'ACQUISTO - ultimi 30 gg.

| | |
|-------------------------|---------------|
| PREZZO MEDIO €/ton. | 1714,5 |
| PREZZO METALWEEK €/ton. | 1694,1 |
| VARIAZIONE PERIODO | -0,55% |
| SAVING | -1,19% |

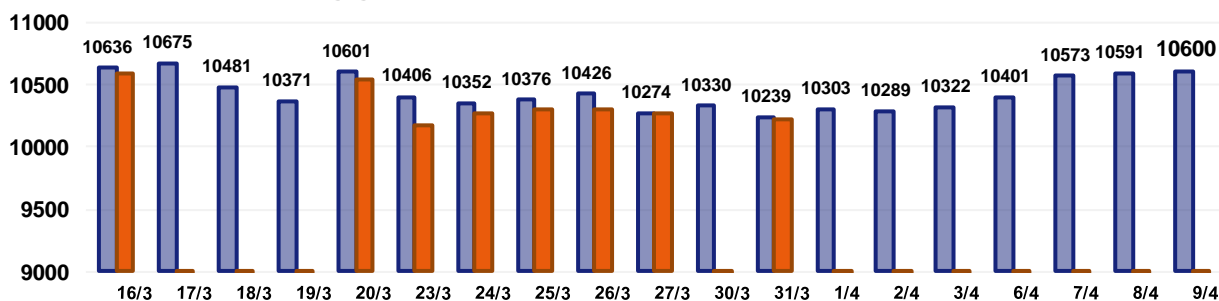
VARIAZIONI €/ton



PREVISIONE



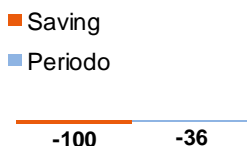
Nichel LME 30 gg - Euro/ton.



STRATEGIA D'ACQUISTO - ultimi 30 gg.

| | |
|-------------------------|---------------|
| PREZZO MEDIO €/ton. | 10434,0 |
| PREZZO METALWEEK €/ton. | 10333,6 |
| VARIAZIONE PERIODO | -0,34% |
| SAVING | -0,96% |

VARIAZIONI €/ton

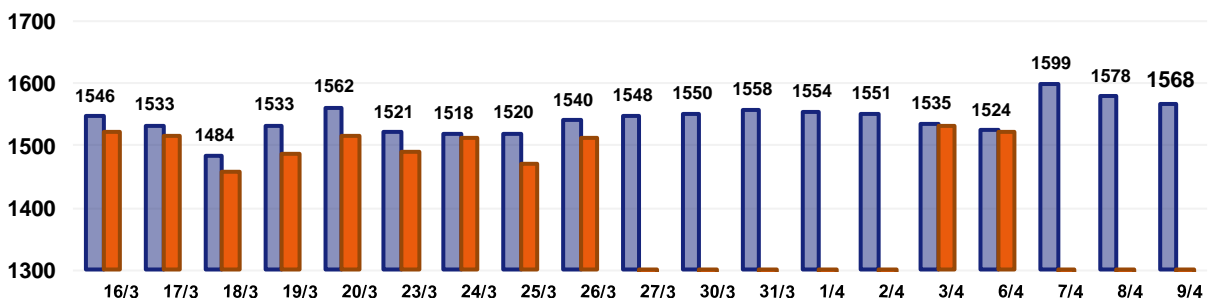


PREVISIONE



Industriali LME e leghe

Piombo LME 30 gg - Euro/ton.



STRATEGIA D'ACQUISTO - ultimi 30 gg.

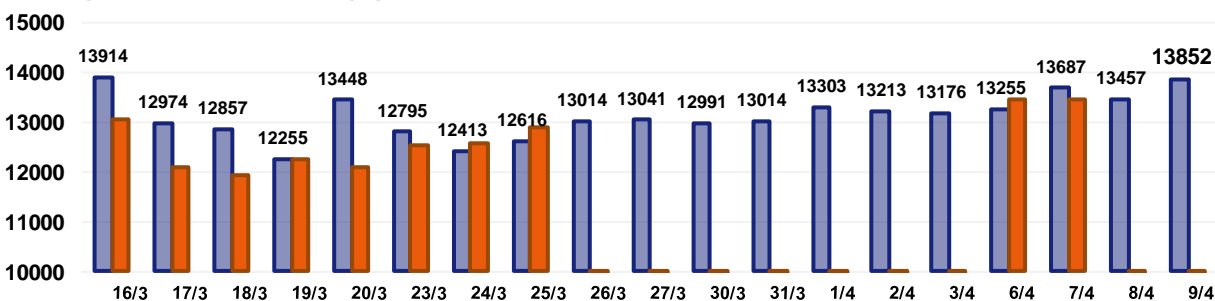
PREZZO MEDIO €/ton. 1543,2
 PREZZO METALWEEK €/ton. 1503,7
 VARIAZIONE PERIODO 1,37%

SAVING -2,56%

PREVISIONE



Stagno LME 30 gg - Euro/ton.

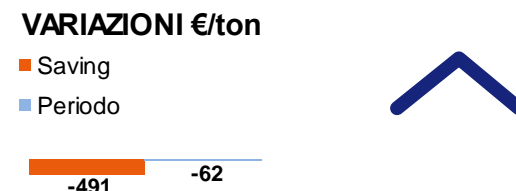


STRATEGIA D'ACQUISTO - ultimi 30 gg.

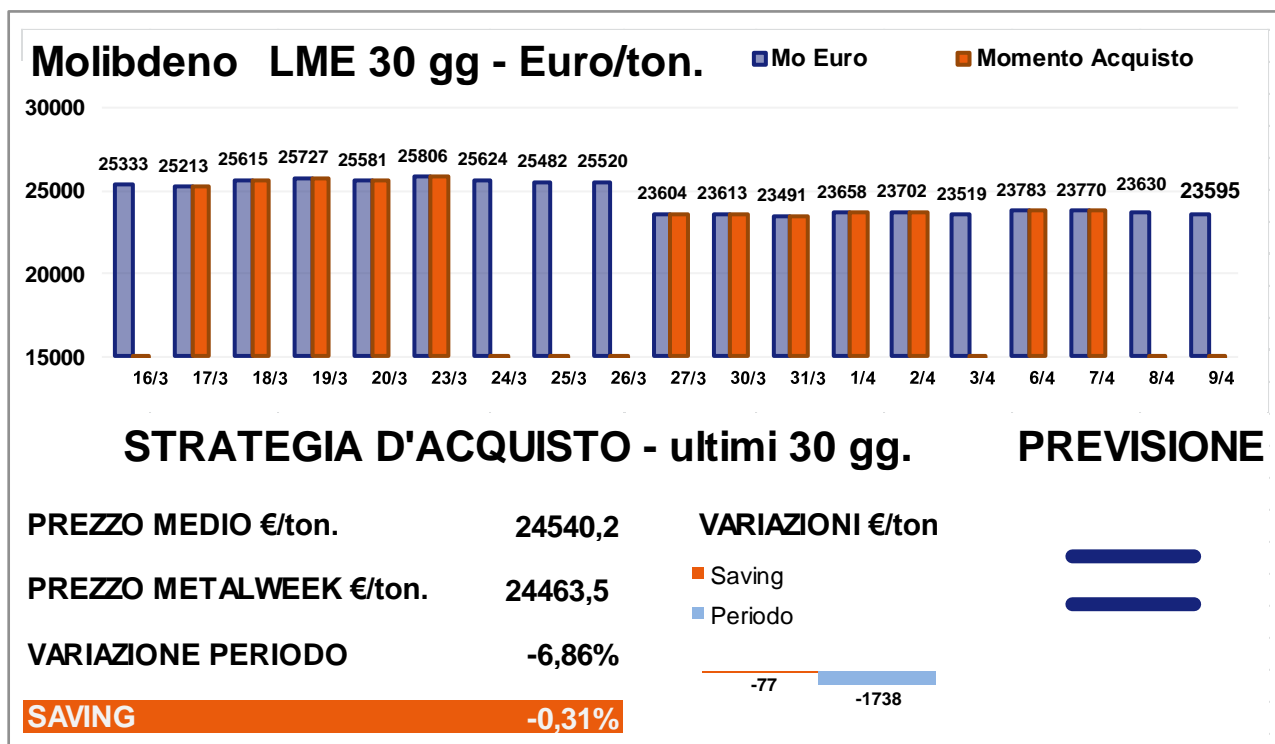
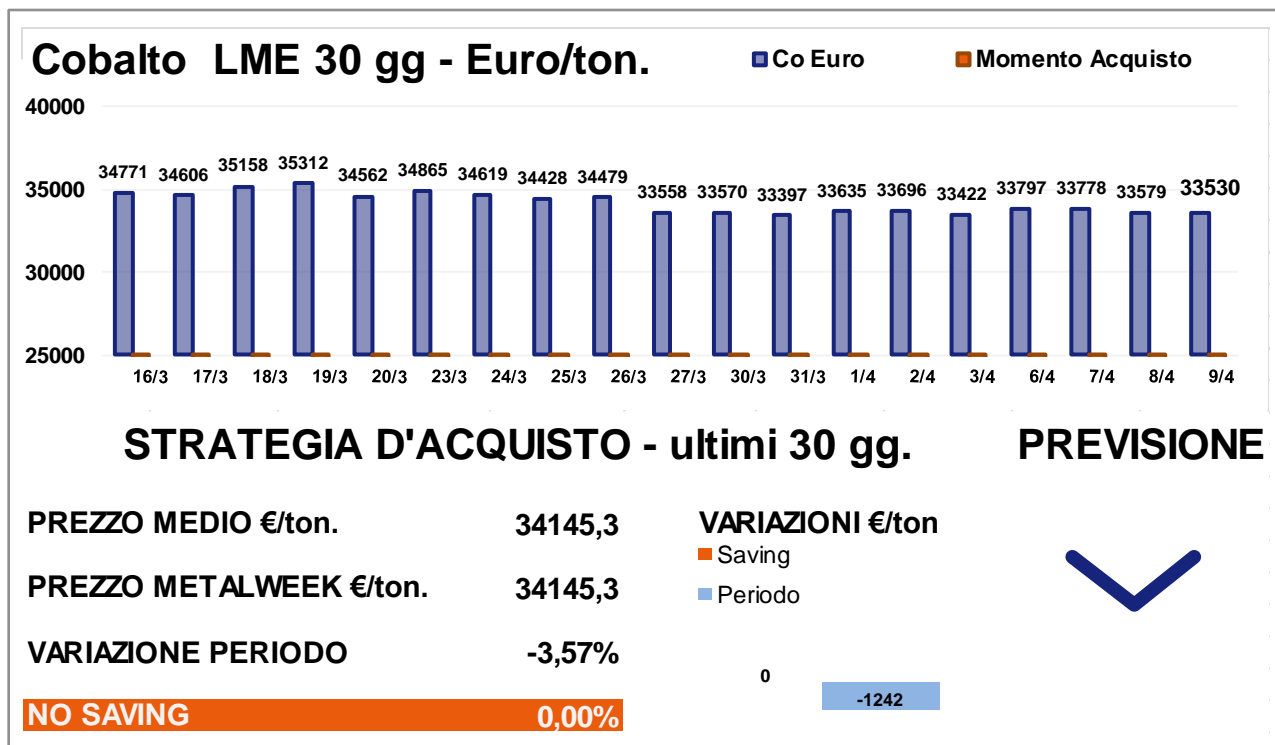
PREZZO MEDIO €/ton. 13119,8
 PREZZO METALWEEK €/ton. 12629,1
 VARIAZIONE PERIODO -0,45%

SAVING -3,74%

PREVISIONE



Industriali LME e leghe



FERRO e DERIVATI - ACCIAI - INOSSIDABILI - GHISA variazioni dei prezzi in Euro/ton. se non diversamente indicato

dal 6/4/2020 al 9/4/2020

| | | |
|---------------------------------|---|----|
| Minerale di Ferro – CME USD/ton | + | 1 |
| DRI Pronto Forno | + | 5 |
| Ferro-Cromo | + | 30 |
| Ferro-Manganese | + | 25 |
| Acciai al Carbonio | + | 5 |
| Acciai Austenitici | + | 25 |
| Acciai Ferritici | + | 5 |
| Acciai Martensitici | + | 25 |
| Acciai Duplex | + | 15 |
| Ghisa | - | 5 |

Elaborazione dati: Metal Index - Sportello Metalli

Disclaimer: Le quotazioni indicate sono da riferirsi a gruppi merceologici; fare riferimento al servizio Metal Index per specifiche categorie di prodotti.

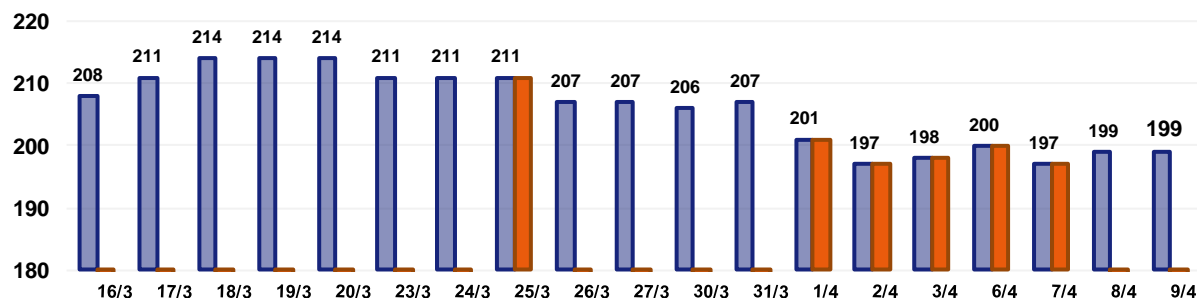
Incertezza e improvvisazione, due atteggiamenti molto diffusi negli ultimi tempi su tutti i mercati e quello degli acciai al carbonio non è stato risparmiato. General manager e amministratori pubblici si stanno inventando ogni sorta per stimolare il mercato dell'acciaio. Le azioni vanno dalla rimodulazione verso il basso della produzione, come sta facendo Tata Steel in India, alla definizione di incentivi per la realizzazione di nuove infrastrutture pubbliche negli USA. In Europa, al netto dell'emergenza Covid19, la priorità per gli operatori dell'acciaio è rappresentata dalla necessità di rivedere le clausole di salvaguardia per le importazioni dai Paesi extra UE, Turchia su tutti. Il prolungamento del lockdown fino ad inizio Maggio, genererà una serie di criticità, in primo luogo la scarsità di denaro in circolazione, le richieste di dilazioni per i pagamenti in scadenza sono ormai all'ordine del giorno.

I prezzi dei semilavorati degli acciai al carbonio hanno subito ulteriori cali, in particolare sui prodotti piani.

I prezzi dei coils CRC area CIS sono scesi di un altro 2%, mentre in Italia il calo è stato dell'1%, ora il gap è di oltre 100 €/t a nostro sfavore.

La stessa cosa è avvenuta per l'HRC, il prezzo CIS è ora più basso di 80 €/t rispetto al prodotto italiano, da annotare l'ulteriore avvicinamento del prezzo riferito all'HRC importato, ora a soli 20 €/t dal pari prodotto di casa nostra. In diminuzione, dopo tre settimane di aumenti, la quotazione dello zincato a caldo Italia, il calo è stato dell'1%. I prezzi dei lunghi sono invece in tensione, a partire dal dato CIS sulla quotazione settimanale della billetta, in aumento del 2%. L'ultima annotazione riguarda il rebar, che in Turchia risulta introvabile, il prezzo in Italia del tondino per CA ne ha subito beneficiato, facendo registrare un aumento settimanale del 7%.

DRI Pronto Forno 30 gg - Euro/ton.



STRATEGIA D'ACQUISTO - ultimi 30 gg.

PREVISIONE

PREZZO MEDIO €/ton. 205,9

VARIAZIONI €/ton

PREZZO METALWEEK €/ton. 200,7

■ Saving

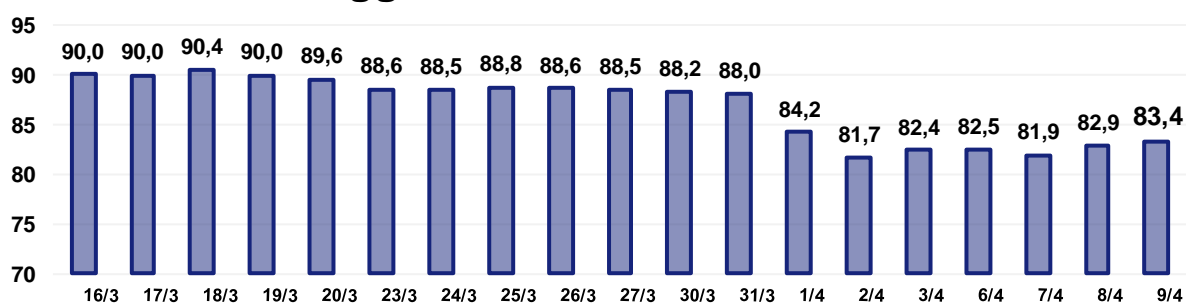
■ Periodo

VARIAZIONE PERIODO -4,33%

SAVING -2,53%

-5,2 -9,0

Iron Ore CME 30 gg - USD/ton.



PREZZO MEDIO USD/ton. 86,70

VARIAZIONE PERIODO -7,38%

METALLI PREZIOSI

variazioni dei prezzi in Euro/grammo se non diversamente indicato

dal 6/4/2020 al 9/4/2020

| | | |
|-------------------------------|---|--------|
| Oro 24k | + | 2,200 |
| Argento Euro/kg. | + | 32,200 |
| Platino | + | 0,669 |
| Palladio | - | 0,282 |
| Oro 18k | + | 1,650 |
| Au 26,2 Ag 1,8 Ni | + | 1,592 |
| Au 27 Ag 3 Ni | + | 1,549 |
| Au 25 Ag 6 Pt | + | 1,566 |
| Au 25 Ag | + | 1,658 |
| Au 50 Ag | + | 1,116 |
| Au 5 Ag 9 Pt 15 Cu | + | 1,624 |
| Au 10 Cu | + | 1,980 |
| Au 14,5 Cu 8,5 Pt 4,5 Ag 1 Zn | + | 1,631 |

Elaborazione dati: Metal Index - Sportello Metalli

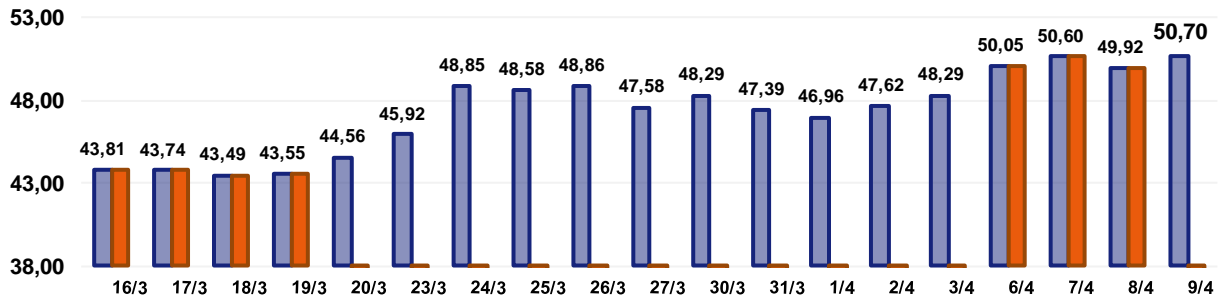
Disclaimer: Le quotazioni indicate sono da riferirsi a gruppi merceologici; fare riferimento al servizio Metal Index per specifiche categorie di prodotti.

La settimana si è chiusa con una Borsa divisa in due; Oro e Argento hanno dato vita due importanti trend rialzisti, mentre Platino e Palladio non sono andati oltre i prezzi di otto giorni prima. L'Oro, ai fini statistici, non varcava la soglia dei 1700 USD/ozt dallo scorso 8 Febbraio, ma cosa più importante, il metallo è ai massimi dall'Agosto 2012. La progressione settimanale dell'Oro è stata di tutto rispetto, con un più 5% nel valore Dollari per oncia. Il prezzo, al netto dei realizzi spot, manterrà il livello attuale, a riprova del momento molto positivo per il metallo. L'Argento, sulla scia dell'Oro, ha fatto registrare un'ottima progressione su base ottava, riportando il prezzo al di sopra dei 15 USD per oncia dopo circa un mese, la crescita settimanale è

stata di poco sotto l'8% (USD/ozt). La spinta rialzista è ancora buona e nel corso di questa settimana, l'Argento farà segnare un nuovo massimo del periodo.

Il Palladio sta risentendo della forte crescita avvenuta nel corso dell'ultima settimana di Marzo, il prezzo è ora, in forma stabile, tra i 2000 e i 2100 Dollari per oncia, denaro e lettera sono in sostanziale equilibrio e non ci saranno cambiamenti per le prossime sedute. Il Platino sarà il metallo protagonista dell'ottava, senza dubbio in positivo. La quotazione è attestata ai minimi da settimane, il Platino non si vedeva ai prezzi attuali dal lontano 2003, il mese era Ottobre; i presupposti ci sono tutti per rivederlo in fase rialzista.

Oro 30 gg - Euro/grammo



STRATEGIA D'ACQUISTO - ultimi 30 gg.

PREVISIONE

PREZZO MEDIO €/gr. **47,30**

VARIAZIONI €/gr.

PREZZO METALWEEK €/gr. **46,45**

■ Saving

■ Periodo

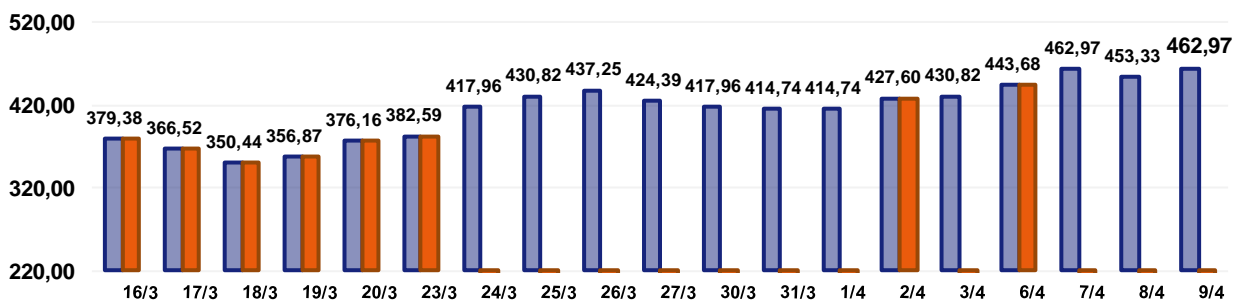
VARIAZIONE PERIODO **15,73%**

6,89

-0,85

SAVING -1,80%

Argento 30 gg - Euro/kg.



STRATEGIA D'ACQUISTO - ultimi 30 gg.

PREVISIONE

PREZZO MEDIO €/kg **413,22**

VARIAZIONI €/kg

PREZZO METALWEEK €/kg **385,41**

■ Saving

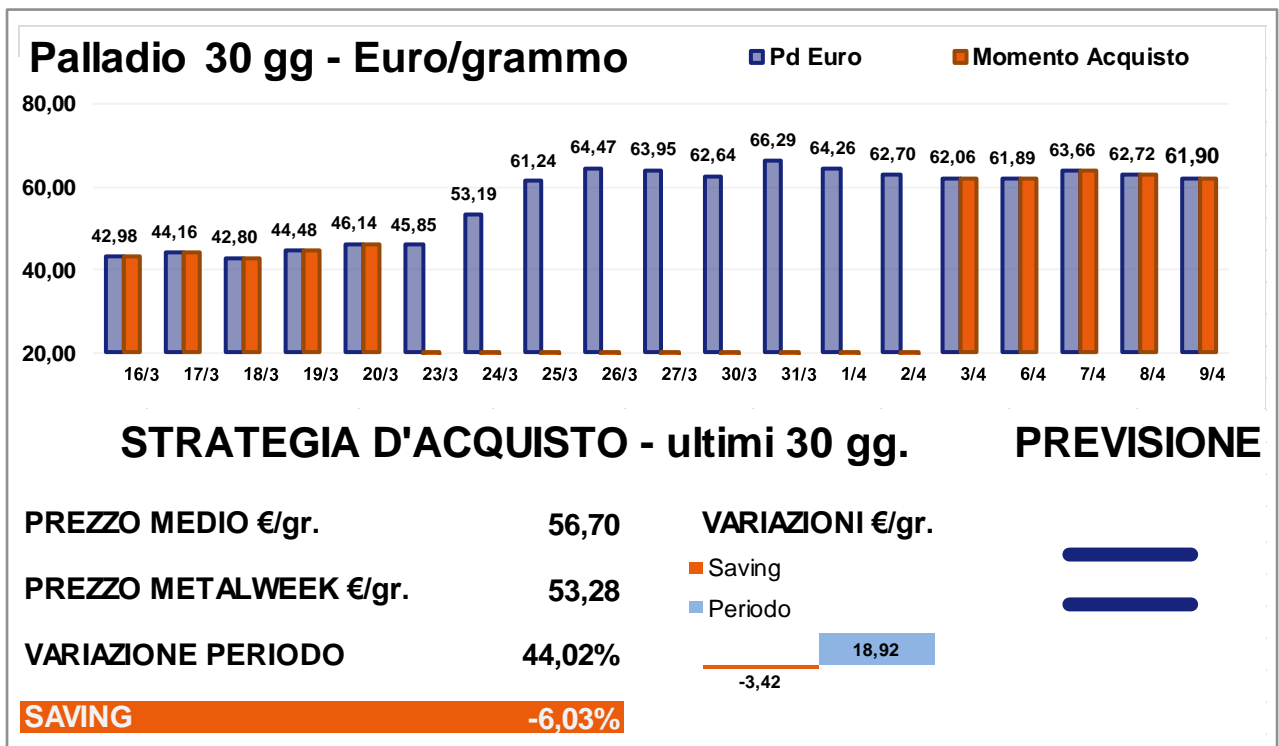
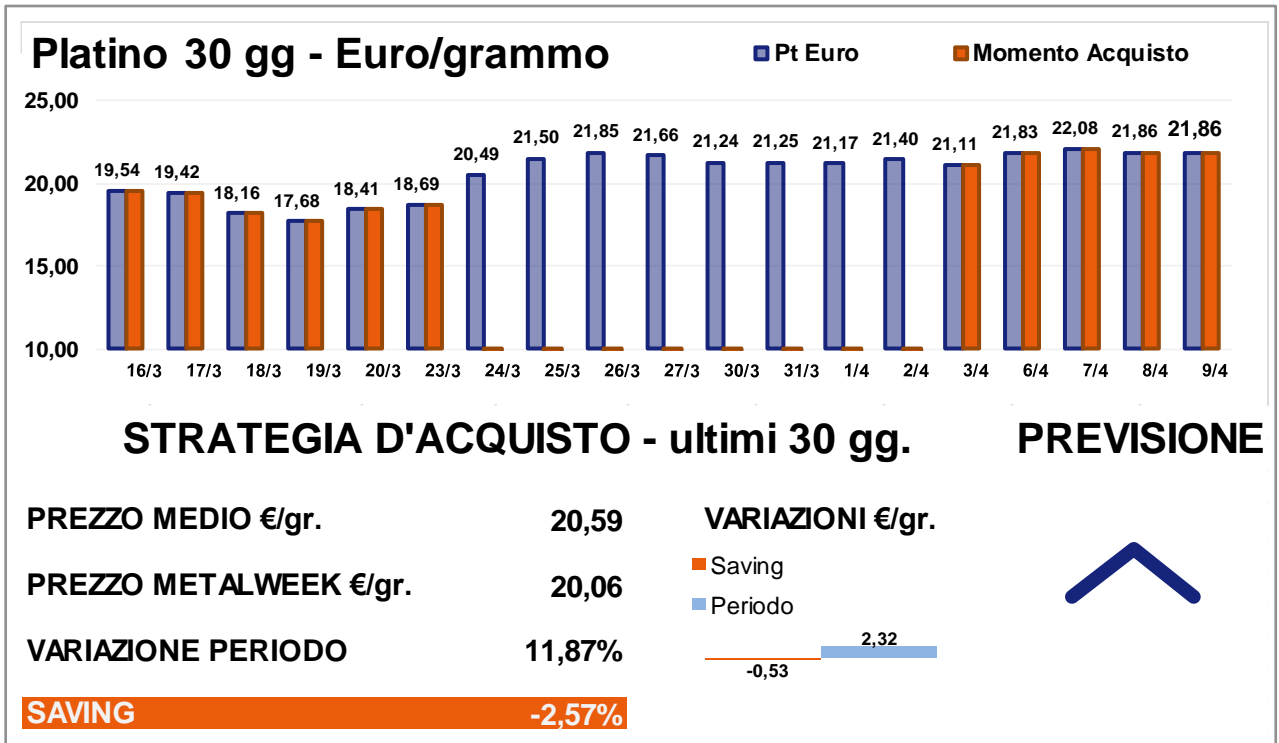
■ Periodo

VARIAZIONE PERIODO **22,03%**

83,6

-27,81

SAVING -6,73%



LEGHE PER USI MEDICALI variazioni dei prezzi in Euro/kg.

dal 6/4/2020 al 9/4/2020

| | | |
|-------------------------|---|------|
| Titanio – grado 2,3,4,5 | – | 0,04 |
| ELI F136 | + | 0,06 |
| ELI F1295 | – | 0,03 |
| Acciaio Inox Medicale | + | 0,01 |
| TZM | – | 0,01 |
| Nilvar | + | 0,10 |
| CrCo | | |
| CoCrMo | – | 0,49 |
| CoCrWNi | – | 0,64 |
| CoNiCrMo | – | 0,22 |
| CoNiCrMoWFe | – | 0,36 |

Elaborazione dati: Metal Index - Sportello Metalli

Disclaimer: Le quotazioni indicate sono da riferirsi a gruppi merceologici; fare riferimento al servizio Metal Index per specifiche categorie di prodotti.

I prezzi USD di Cobalto e Molibdeno sono stati in calo anche nel corso della ultima ottava. Le diminuzioni dei prezzi indicativi dei due metalli sono in linea con le variazioni settimanali viste in precedenza, in termini percentuali, il Molibdeno è sceso del 2, mentre il Cobalto dell' 1,8. Le aspettative per la settimana non saranno molto diverse da quelle fin qui viste, con il Molibdeno meno ribassista del Cobalto.

L'effetto cambio è risultato quasi nullo con il Dollaro che ha contrastato un inizio di ripresa messo in atto dall'Euro durante la giornata di Giovedì 9 Aprile. La quotazione del Nichel LME non ha

fornito segnali di debolezza nel valore espresso in USD, anzi il saldo di ottava è risultato positivo, con un progresso del 2,7% ed in Euro del 2%.

Il Titanio per la seconda settimana di seguito, non ha variato il riferimento indicativo di mercato, valore che ha subito il solo differenziale dovuto al cambio tra Euro e Dollaro.

Dal punto di vista delle ferro-leghe le quotazioni non stanno seguendo degli andamenti univoci, il ferro-cromo è aumentato di 30 €/ton, mentre il prezzo del Tungsteno ha subito un calo di 1,7 €/kg, vale a dire il 6,5% in meno rispetto ad otto giorni fa.

ROTTAMI NON FERROSI variazioni dei prezzi in Euro/ton. (Min. – Max.)

dal 6/4/2020 al 9/4/2020

| | | |
|--------------------------------|-------|-------|
| Rame 1^ cat | + 80 | + 100 |
| Rame 2^ cat | + 70 | + 100 |
| Rame 3^ cat | + 70 | + 90 |
| Rame tornitura | + 60 | + 80 |
| Alluminio rottame | 0 | - 20 |
| Alluminio tornitura | 0 | - 20 |
| Alluminio Secondario rottame | | 0 |
| Alluminio Secondario tornitura | | 0 |
| Ottone rottame | + 50 | + 70 |
| Ottone tornitura | + 50 | + 70 |
| Bronzo rottame | + 100 | + 130 |
| Bronzo tornitura | + 100 | + 120 |
| Piombo rottame | | 0 |
| Zama rottame | | 0 |
| Zama tornitura | | 0 |
| Zinco rottame | | 0 |

Elaborazione dati: Metal Index - Sportello Metalli

Disclaimer: Le quotazioni indicate sono da riferirsi a gruppi merceologici; fare riferimento al servizio Metal Index per specifiche categorie di prodotti.

In Italia i prezzi dei rottami continuano a non essere comunicati, anche solo a livello indicativo, un vero e proprio lockdown sul mondo reale, in virtù del fatto che molte aziende inserite nella lista "attività essenziali" o in deroga al DPCM, appartengono al settore della metalmeccanica e che quindi stanno lavorando.

Un atteggiamento di scarsa apertura verso coloro che, nonostante le forti difficoltà, continuano a produrre, generando inevitabilmente gli sfridi di lavorazione.

La chiusura operativa dei piazzali non dovrebbe prescindere dal gestire un canale comunicativo sui prezzi dei rottami, in virtù del fatto che le Borse

stanno svolgendo le proprie attività regolarmente, anche in termini di lotti scambiati. Risulta pertanto doveroso fornire i parametri reali delle variazioni dei rottami alla luce dei prezzi LME, per quanto riguarda metalli e leghe. La parabola discendente dei prezzi dei rottami di acciaio al carbonio è prossima al suo epilogo. Il riferimento FOB Rotterdam dell'HMS1/2 è salito in maniera significativa nel corso della scorsa settimana. L'incremento è stato del 19%, che in termini di prezzo rappresenta una crescita di oltre 30 Euro per tonnellata. La notizia non potrà lasciare indifferente alcun mercato nazionale dei rottami, che sia più o meno aperto al mondo.

ROTTAMI ACCIAIO AL CARBONIO - GHISA - ACCIAIO INOSSIDABILE variazioni dei prezzi in Euro/ton. (Min. – Max.)

dal 6/4/2020 al 9/4/2020

| Ferrosi | |
|-------------------------|---|
| Lamierino | 0 |
| Demolizione Industriale | 0 |
| Tornitura automatica | 0 |
| Ghisa | 0 |
| Tornitura ghisa fresca | 0 |
| Inox | |
| Austenitici rottame | 0 |
| Austenitici tornitura | 0 |
| Martensitici rottame | 0 |
| Martensitici tornitura | 0 |
| Ferritici rottame | 0 |
| Ferritici tornitura | 0 |

Elaborazione dati: Metal Index - Sportello Metalli

Disclaimer: Le quotazioni indicate sono da riferirsi a gruppi merceologici; fare riferimento al servizio Metal Index per specifiche categorie di prodotti.

INDICATORI MACROECONOMICI DI SETTORE

Variazioni periodiche

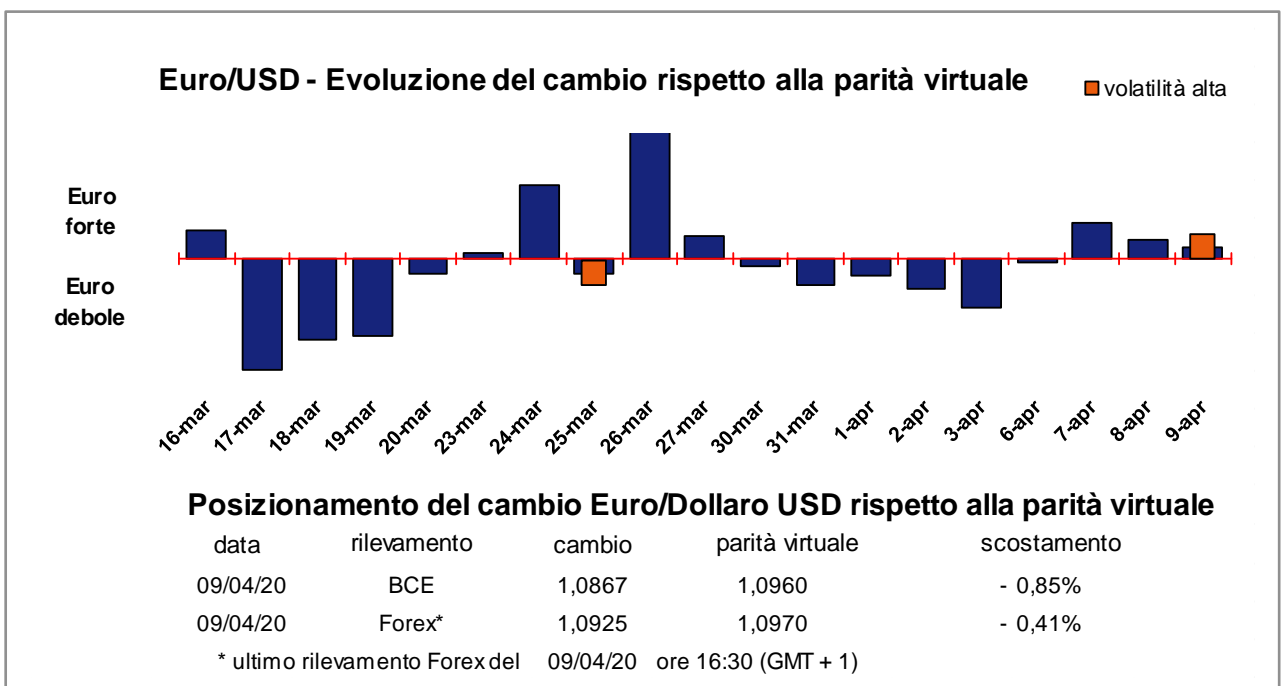
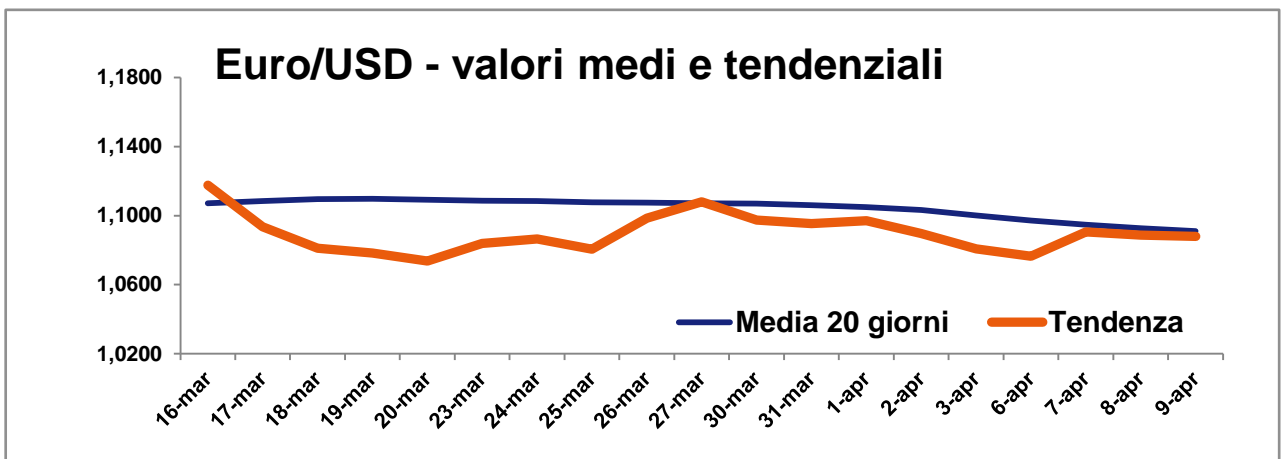
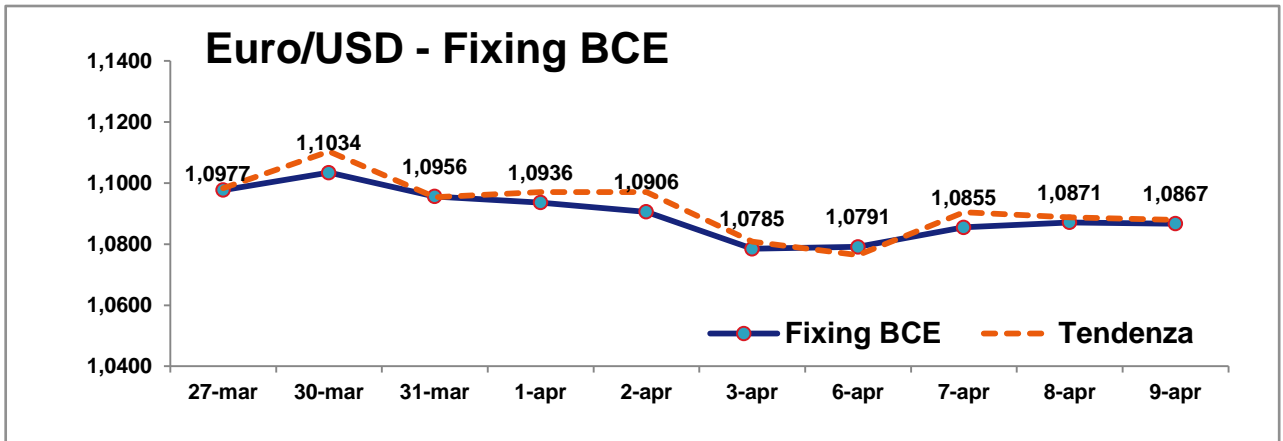
Aggiornamento del 9/4/2020

| Indici | LMEX | SP & GSCI | Dow Jones ind.metals | STOXX 600 | Baltic Dry |
|--|------------------|------------------|----------------------|------------------|------------------|
| Valori del 9/4/2020 | 2341 | 996,69 | 89,57 | 340 | 635 |
| Variazione % rispetto alla settimana precedente | + 2,856 % | + 1,929 % | + 2,366 % | + 8,974 % | + 3,084 % |
| Variazione % rispetto al 1/1/2020 | - 17,657 % | - 18,217 % | - 18,126 % | - 26,407 % | - 41,743 % |
| Variazione % rispetto ai 12 mesi precedenti | - 22,637 % | - 21,764 % | - 20,720 % | - 31,727 % | - 12,534 % |

Elaborazione dati: Sportello Metalli

Natura degli Indici

- LMEX** London Metal Exchange Index – Indice ufficiale LME che calcola le variazioni di tutti i metalli quotati alla Borsa di Londra.
- SP & GSCI** Standard & Poors Goldman Sachs Commodity Index – Indice dei metalli industriali quotati al CME di Chicago (USA).
- Dow Jones Ind. metals** Dow Jones industrial metals – Indice dedicato al mercato dei futures dei metalli industriali.
- STOXX 600** Europe 600 Basic Resources – Indice di borsa legato alle quotazioni delle azioni di società minerarie e metallurgiche europee.
- Baltic Dry** Indice di riferimento per il mercato dei noli marittimi. Indice specifico per navi cargo «bulk+dry» (alla rinfusa e non liquide).



Partner



Testi ed elaborazioni a cura di **Marco Barbero**
barbero.consul@ui.torino.it – sportello.metalli@ui.torino.it
mob. 333 1507534

Seguici su

