

MetalWeek



CONFINDUSTRIA
Piemonte

Anno IX • numero 16 • 20 Aprile 2020

Sommario

In questo numero

Industriali LME e leghe

Il Rame sta mettendo alla prova Borsa e listino

Acciai

La rivincita del minerale di ferro

Preziosi

Una saggia e rassicurante pausa di riflessione

Medicale

Il Molibdeno cresce, il Cobalto regge

Rottami

I prezzi sono tornati, un primo segnale di normalità

Cambio valutario

Il Dollaro sta mettendo sotto pressione l'Euro

Indicatori macroeconomici

I metalli posizionano gli indici in territorio positivo



OLTRE!

concretamente per il **NOSTRO** futuro

Industriali LME e leghe

METALLI LME - LEGHE

variazioni dei prezzi in Euro/ton. se non diversamente indicato

dal 14/4/2020 al 17/4/2020

Rame	+	190
Alluminio	+	45
Zinco	+	50
Nichel	+	315
Piombo	-	30
Stagno	+	95
Cobalto €/kg.	+	0,13
Molibdeno €/kg.	+	0,27
Alluminio Secondario	+	40
Ottone	+	135
Bronzo	+	170
Zama	+	50

Elaborazione dati: Metal Index - Sportello Metalli

Disclaimer: Le quotazioni indicate sono da riferirsi a gruppi merceologici; fare riferimento al servizio Metal Index per specifiche categorie di prodotti.

Uno "scalino" di oltre 150 Dollari/ton sul Rame ha caratterizzato l'avvio della scorsa ottava alla Borsa LME. Nel giro di poche ore il sistema SELECT ha rilevato questo forte incremento del metallo, il balzo è stato del 3,2% rispetto al dato di fine contrattazioni del 9 Aprile. Una situazione di Borsa che, con numeri più esigui, è stata replicata da Alluminio, Zinco e Stagno. Il Rame nel corso della settimana ha poi mantenuto il livello del prezzo 3mesi sempre vicino alla soglia dei 5200 USD per tonnellata. L'ottava, come detto, è stata positiva anche per lo Zinco, lo Stagno, ma in modo particolare per l'Alluminio, con un incrementale dell'1,5% in valore assoluto e del 2,7% nel massimo della progressione positiva.

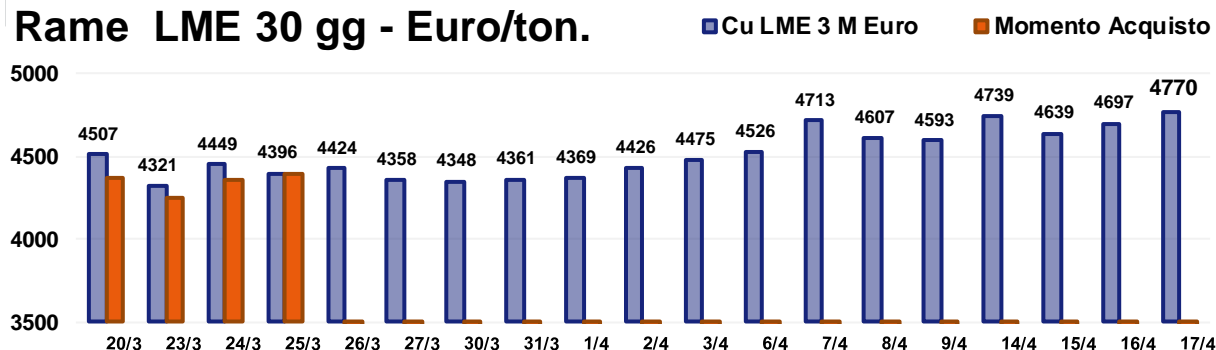
Per il Nichel ed il Piombo le cose sono andate diversamente e con sviluppi di prezzo contrapposti. Il Nichel ha chiuso la settimana in rialzo, con una crescita

di 370 USD/t. nel prezzo 3mesi, mentre il Piombo è stato l'unico tra i metalli LME a chiudere in ribasso, il calo è stato del 3% rispetto a Venerdì 9 Aprile. Una fase di Borsa così particolare e il lockdown non rendono agevole la pianificazione degli acquisti dei metalli primari e delle leghe, in primo luogo quelle di Rame, Ottone e Bronzo su tutte, senza ovviamente dimenticare Zama e dell'Alluminio secondario. Le previsioni settimanali per i metalli componenti le leghe appena citate sono per la maggior parte rialziste, con il Rame e lo Zinco confermare le fasi di aumento, mentre l'Alluminio non si scosterà di molto dal livello di prezzo raggiunto, di sicuro un buon risultato, visto il recente passato.

Il Nichel ed il Piombo daranno seguito ai trend già evidenziati nella scorsa ottava, rialzista per il primo e ribassista per il secondo.

Industriali LME e leghe

Rame LME 30 gg - Euro/ton.

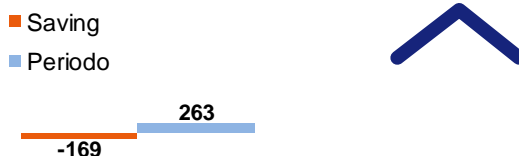


STRATEGIA D'ACQUISTO - ultimi 30 gg.

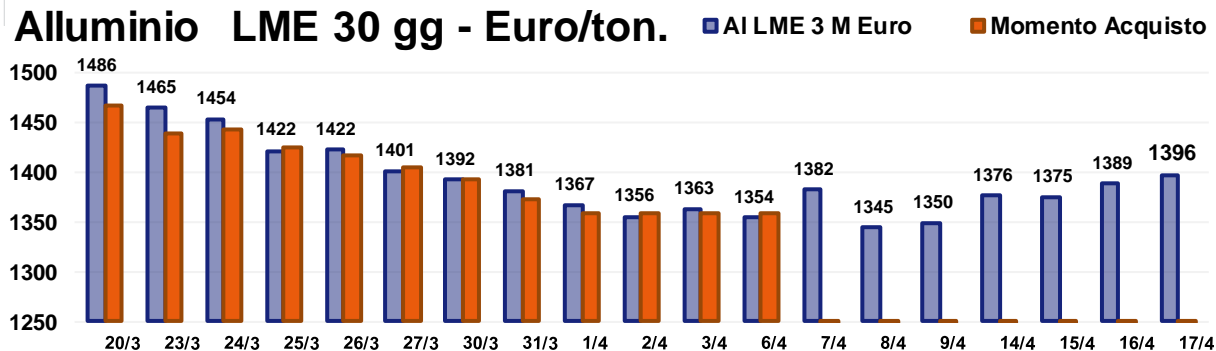
PREZZO MEDIO €/ton. 4511,4
 PREZZO METALWEEK €/ton. 4342,2
 VARIAZIONE PERIODO 5,83%

SAVING -3,75%

PREVISIONE



Alluminio LME 30 gg - Euro/ton.

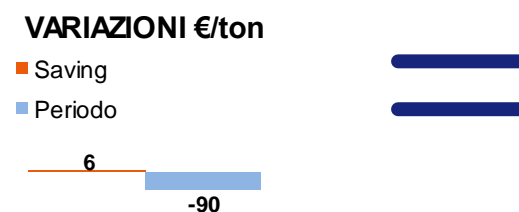


STRATEGIA D'ACQUISTO - ultimi 30 gg.

PREZZO MEDIO €/ton. 1393,4
 PREZZO METALWEEK €/ton. 1399,4
 VARIAZIONE PERIODO -6,06%

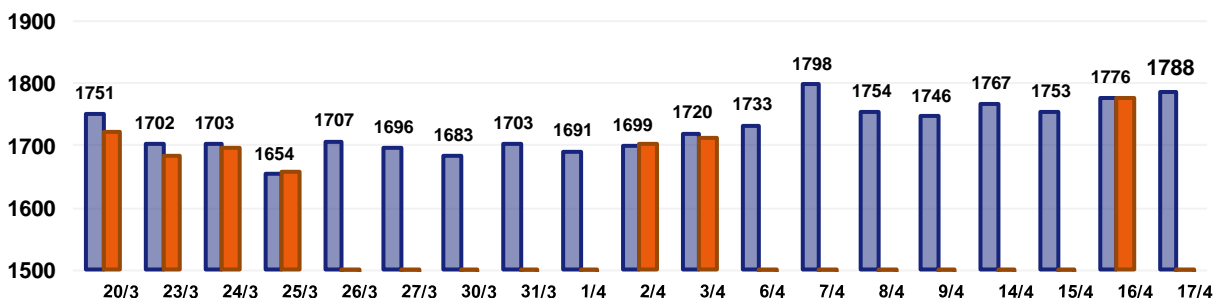
NO SAVING 0,43%

PREVISIONE



Industriali LME e leghe

Zinco LME 30 gg - Euro/ton.



STRATEGIA D'ACQUISTO - ultimi 30 gg.

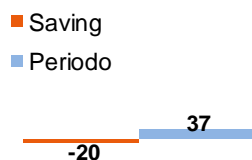
PREZZO MEDIO €/ton. 1727,6

PREZZO METALWEEK €/ton. 1708,0

VARIAZIONE PERIODO 2,11%

SAVING -1,13%

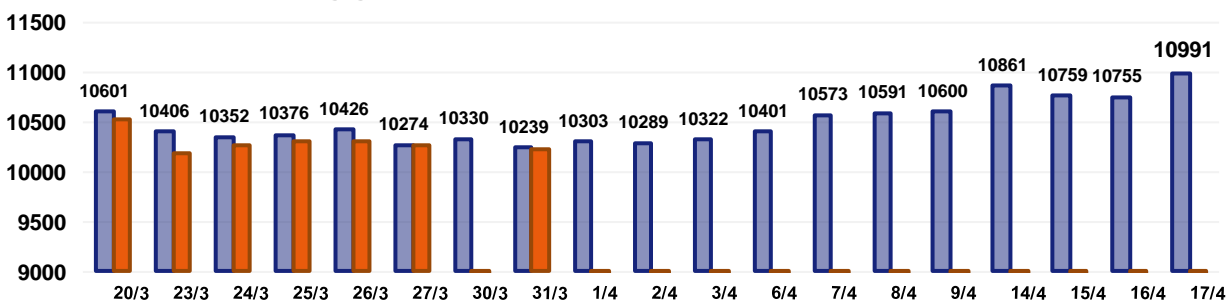
VARIAZIONI €/ton



PREVISIONE



Nichel LME 30 gg - Euro/ton.



STRATEGIA D'ACQUISTO - ultimi 30 gg.

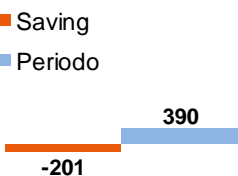
PREZZO MEDIO €/ton. 10497,3

PREZZO METALWEEK €/ton. 10296,8

VARIAZIONE PERIODO 3,68%

SAVING -1,91%

VARIAZIONI €/ton

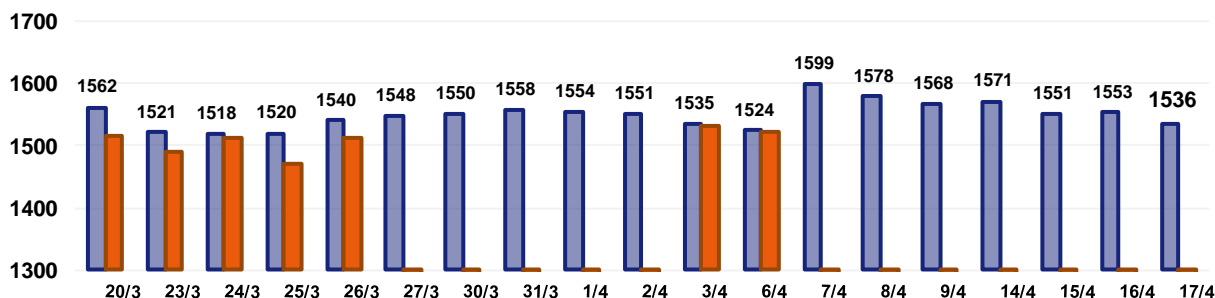


PREVISIONE



Industriali LME e leghe

Piombo LME 30 gg - Euro/ton.



STRATEGIA D'ACQUISTO - ultimi 30 gg.

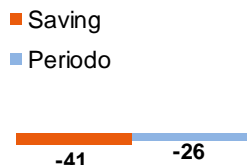
PREZZO MEDIO €/ton. 1549,2

PREZZO METALWEEK €/ton. 1508,1

VARIAZIONE PERIODO -1,68%

SAVING -2,65%

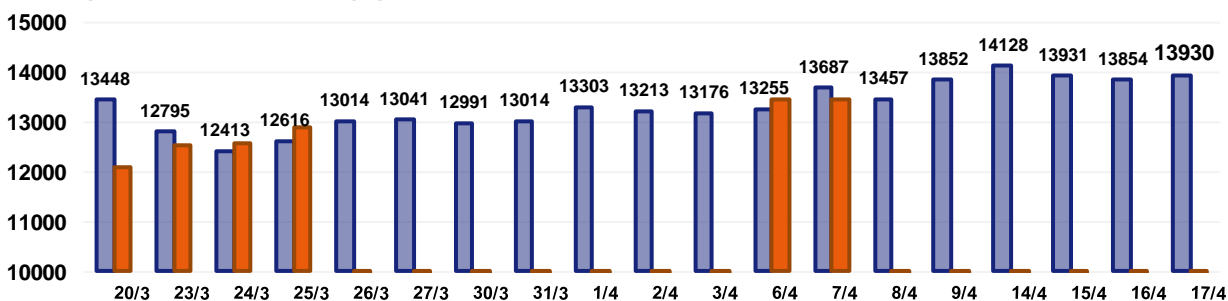
VARIAZIONI €/ton



PREVISIONE



Stagno LME 30 gg - Euro/ton.



STRATEGIA D'ACQUISTO - ultimi 30 gg.

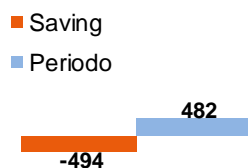
PREZZO MEDIO €/ton. 13322,1

PREZZO METALWEEK €/ton. 12827,7

VARIAZIONE PERIODO 3,59%

SAVING -3,71%

VARIAZIONI €/ton

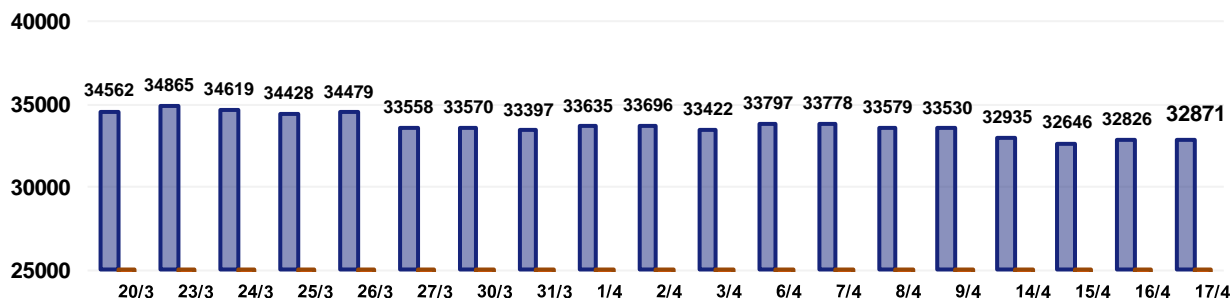


PREVISIONE



Industriali LME e leghe

Cobalto LME 30 gg - Euro/ton.



STRATEGIA D'ACQUISTO - ultimi 30 gg.

PREZZO MEDIO €/ton. **33694,3**

PREZZO METALWEEK €/ton. **33694,3**

VARIAZIONE PERIODO **-4,89%**

NO SAVING **0,00%**

VARIAZIONI €/ton

■ Saving

■ Periodo

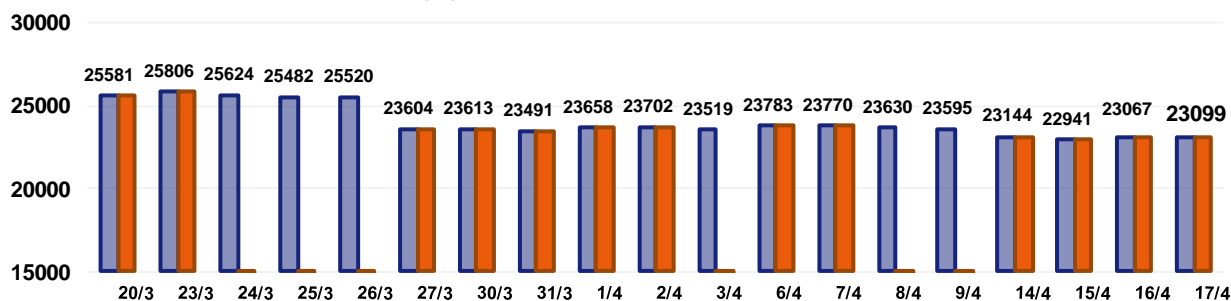
0

-1691

PREVISIONE



Molibdeno LME 30 gg - Euro/ton.



STRATEGIA D'ACQUISTO - ultimi 30 gg.

PREZZO MEDIO €/ton. **24033,0**

PREZZO METALWEEK €/ton. **23789,0**

VARIAZIONE PERIODO **-9,70%**

SAVING **-1,02%**

VARIAZIONI €/ton

■ Saving

■ Periodo

-244

-2482

PREVISIONE



FERRO e DERIVATI - ACCIAI - INOSSIDABILI - GHISA variazioni dei prezzi in Euro/ton. se non diversamente indicato

dal 14/4/2020 al 17/4/2020

Minerale di Ferro – CME USD/ton	+	1
DRI Pronto Forno	+	5
Ferro-Cromo	+	10
Ferro-Manganese	+	5
Acciai al Carbonio	+	5
Acciai Austenitici	+	35
Acciai Ferritici	+	5
Acciai Martensitici	+	10
Acciai Duplex	+	35
Ghisa	+	5

Elaborazione dati: Metal Index - Sportello Metalli

Disclaimer: Le quotazioni indicate sono da riferirsi a gruppi merceologici; fare riferimento al servizio Metal Index per specifiche categorie di prodotti.

Il mercato dell'acciaio, sembrerebbe un paradosso, non è mai stato così globalizzato. L'emergenza Covid-19 ha messo in ginocchio l'intero settore e qualsiasi notizia proveniente da una acciaieria, non ha importanza la sua ubicazione o il suo ambito produttivo, riveste una grandissima importanza per l'intero comparto.

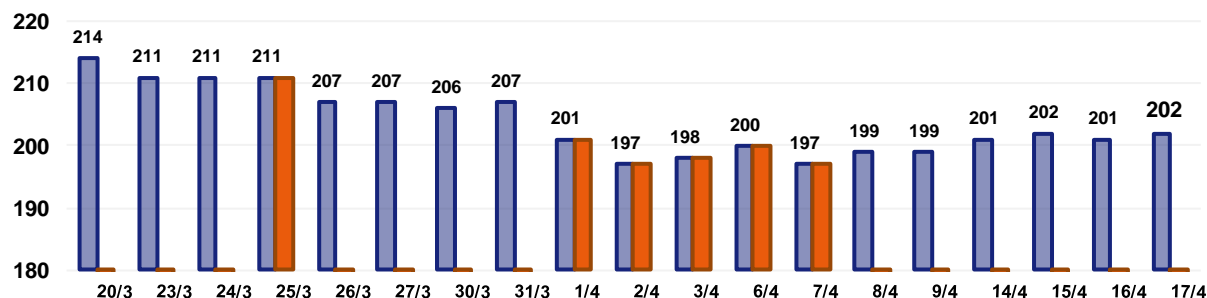
L'attenzione è massima, più del solito, nei confronti della Turchia e dell'area CIS, in quanto iniziative stringenti di lockdown sui siti produttivi non sono mai state adottate da questi Paesi. Nell'approssimarsi dell'auspicata apertura, anche in Italia, di tutta la filiera dell'acciaio e dell'indotto, i rumors di provenienza extra-UE, sono di fondamentale importanza per la direzionalità dei prezzi dei prodotti semilavorati sulla nostra piazza.

La scorsa settimana l'area di mercato medio-orientale, insieme a quella CIS e asiatica, hanno mostrato una certa vitalità. La buona tenuta del prezzo

dell'iron ore sta condizionando gli andamenti delle quotazioni di molti prodotti, come la billetta e il rebar. I prezzi di questi due semilavorati sono in aumento, ma l'interesse da parte degli acquirenti è basso.

Il mercato italiano è rimasto con i prezzi fermi ai valori della settimana scorsa, anche in ragione della forte incertezza sulle date dell'avvio della Fase2. Un elemento da mettere in conto, a breve, sarà dato dai prezzi dei rottami, che sulla scia dell'HMS turco, non potranno essere in calo. La crescita del prezzo del Nichel LME, nel corso dell'ultima settimana, delle quattro, per la fissazione dell'extra lega degli inossidabili, pone qualche interrogativo sulla determinazione dei sovrapprezzi €/kg degli austenitici per il prossimo mese. Le acciaierie non si erano mostrate un granché generose su Aprile ed in virtù di questo episodio, l'auspicio è quello di prezzi invariati su Maggio.

DRI Pronto Forno 30 gg - Euro/ton.



STRATEGIA D'ACQUISTO - ultimi 30 gg.

PREVISIONE

PREZZO MEDIO €/ton. 203,7

VARIAZIONI €/ton

PREZZO METALWEEK €/ton. 200,7

■ Saving

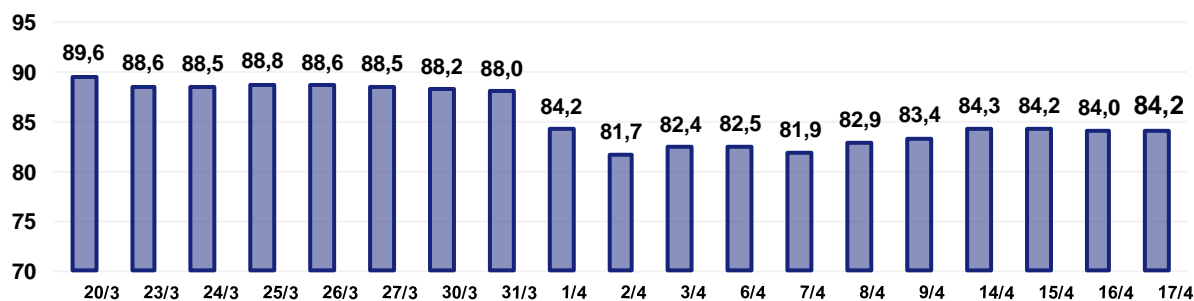
■ Periodo

VARIAZIONE PERIODO -5,61%

SAVING -1,47%

-3,0 -12,0

Iron Ore CME 30 gg - USD/ton.



PREZZO MEDIO USD/ton. 85,50

VARIAZIONE PERIODO -6,03%

METALLI PREZIOSI

variazioni dei prezzi in Euro/grammo se non diversamente indicato

dal 14/4/2020 al 17/4/2020

Oro 24k	–	0,308
Argento Euro/kg.	–	8,900
Platino	+	1,589
Palladio	+	1,324
Oro 18k	–	0,231
Au 26,2 Ag 1,8 Ni	–	0,224
Au 27 Ag 3 Ni	–	0,218
Au 25 Ag 6 Pt	–	0,120
Au 25 Ag	–	0,233
Au 50 Ag	–	0,159
Au 5 Ag 9 Pt 15 Cu	–	0,076
Au 10 Cu	–	0,277
Au 14,5 Cu 8,5 Pt 4,5 Ag 1 Zn	–	0,086

Elaborazione dati: Metal Index - Sportello Metalli

Disclaimer: Le quotazioni indicate sono da riferirsi a gruppi merceologici; fare riferimento al servizio Metal Index per specifiche categorie di prodotti.

Sembrano lontani i tempi in cui i metalli preziosi erano terra di conquista e di scorribande con finalità speculative. Nel corso dell'ottava appena chiusa, i preziosi non hanno proseguito il trend messo in atto prima di Pasqua.

L'Oro ha lasciato il tetto storico che l'ha visto superare i 1780 USD/ozt lo scorso 14 Aprile, riportando il prezzo in chiusura di settimana molto vicino alla soglia dei 1700 Dollari per oncia, con una perdita su base ottava dell'1%, toccando il 4,4% sul valore massimo precedentemente riportato.

L'Argento, come accade da molto tempo, "specchia" l'andamento dell'Oro, anche per il più industriale dei metalli preziosi è seguita una flessione dopo aver toccato il massimo durante la prima seduta settimanale. Il calo è stato, al termine dell'ottava, del 2,3%

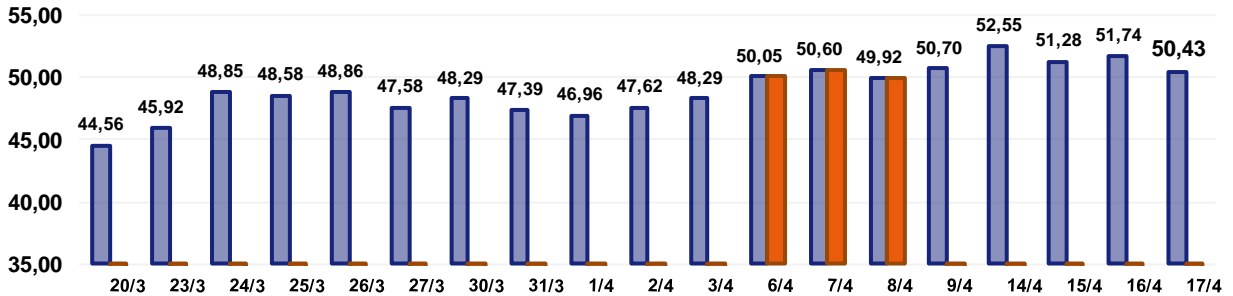
nel riferimento USD per oncia.

Il Platino non ha deluso le aspettative, mettendo a segno un progresso di tutto rispetto con un incremento che ha toccato il 12% come picco, per poi chiudere la settimana con un +7% sull'asse dell'ottava. Il Palladio non è andato oltre il suo riferimento ottimale che ora è attestato sotto la soglia dei 2200 Dollari per oncia.

L'ottava che si aprirà oggi vedrà una sostanziale tenuta per la quotazione del Palladio e seppure con qualche affanno, anche per l'Argento.

I due metalli che invece mostreranno segnali di debolezza saranno l'Oro che darà continuità alla fase ribassista coincisa con il raggiungimento del prezzo massimo e il Platino, oggetto di realizzi spot.

Oro 30 gg - Euro/grammo



STRATEGIA D'ACQUISTO - ultimi 30 gg.

PREVISIONE

PREZZO MEDIO €/gr. 48,96

VARIAZIONI €/gr.

PREZZO METALWEEK €/gr. 50,19

Saving
Periodo

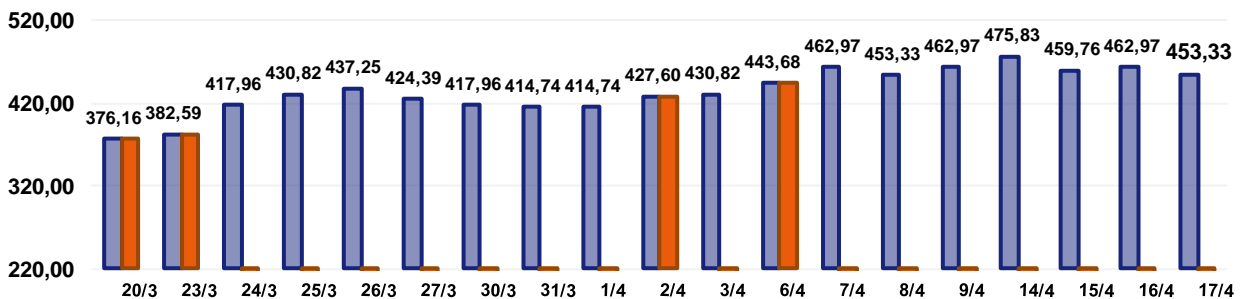
VARIAZIONE PERIODO 13,17%

1,23 5,87

NO SAVING 2,51%



Argento 30 gg - Euro/kg.



STRATEGIA D'ACQUISTO - ultimi 30 gg.

PREVISIONE

PREZZO MEDIO €/kg 434,20

VARIAZIONI €/kg

PREZZO METALWEEK €/kg 407,51

Saving
Periodo

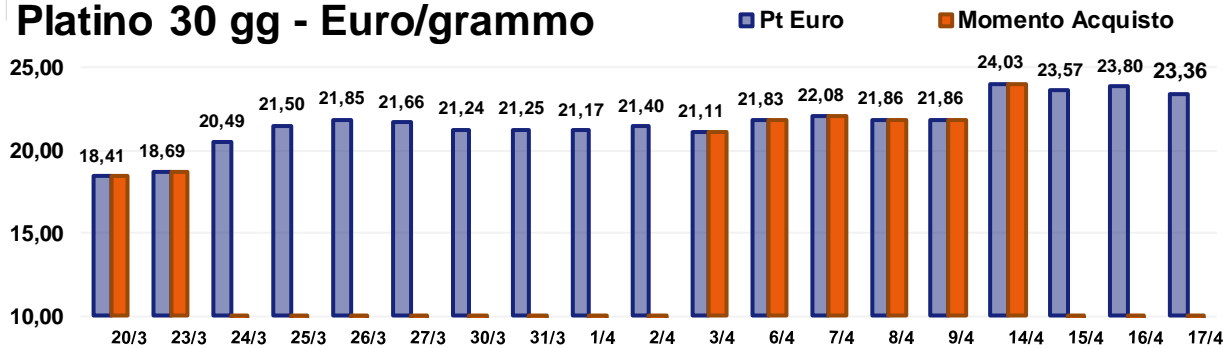
VARIAZIONE PERIODO 20,52%

-26,69 77,2

SAVING -6,15%



Platino 30 gg - Euro/grammo



STRATEGIA D'ACQUISTO - ultimi 30 gg.

PREVISIONE

PREZZO MEDIO €/gr. 21,64

VARIAZIONI €/gr.

PREZZO METALWEEK €/gr. 21,23

Saving

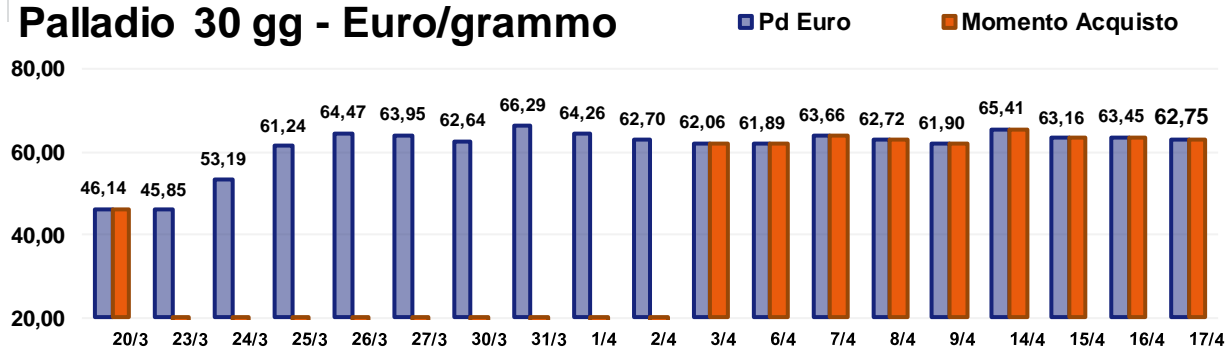
VARIAZIONE PERIODO 26,89%

Periodo

SAVING -1,89%



Palladio 30 gg - Euro/grammo



STRATEGIA D'ACQUISTO - ultimi 30 gg.

PREVISIONE

PREZZO MEDIO €/gr. 60,93

VARIAZIONI €/gr.

PREZZO METALWEEK €/gr. 61,31

Saving

VARIAZIONE PERIODO 36,00%

Periodo

NO SAVING 0,62%



LEGHE PER USI MEDICALI variazioni dei prezzi in Euro/kg.

dal 14/4/2020 al 17/4/2020

Titanio – grado 2,3,4,5	+	0,03
ELI F136	+	0,04
ELI F1295	+	0,03
Acciaio Inox Medicale	+	0,01
TZM	+	0,01
Nilvar	+	0,12
CrCo		
CoCrMo	+	0,11
CoCrWNi	+	0,12
CoNiCrMo	+	0,19
CoNiCrMoWFe	+	0,14

Elaborazione dati: Metal Index - Sportello Metalli

Disclaimer: Le quotazioni indicate sono da riferirsi a gruppi merceologici; fare riferimento al servizio Metal Index per specifiche categorie di prodotti.

La formazione dei prezzi delle leghe per uso medicale resta condizionata dalla forte stabilità, seppure verso il basso, delle quotazioni dei metalli e delle ferro-leghe di principale impiego. Le note positive giungono dal Nichel e dal Molibdeno, che nella settimana scorsa hanno fatto registrare dei buoni progressi di prezzo. Il Nichel negli ultimi tempi è stato caratterizzato da fasi altalenanti, ma nel corso dell'ottava che ci siamo messi alle spalle, sono emersi dei fattori di cambiamento in ottica di futura tendenza.

L'incremento settimanale del Nichel 3mesi alla Borsa LME in Dollari è stato del 3,2%, ma è da rimarcare come il metallo ha contrastato efficacemente le spinte ribassiste durante le sedute del 15 e 16 Aprile. Le previsioni a breve saranno rialziste, ma senza eccessi. Il Molibdeno ha registrato un discreta risalita del suo riferimento in Dollari,

mettendo a segno un progresso settimanale dello 0,7%, poca cosa di sicuro, ma da non sottovalutare in considerazione del fatto che tra Marzo e la prima ottava di Aprile, il metallo è sceso dell'11,4%.

Il Molibdeno non sarà protagonista di recuperi improvvisi, ma nemmeno di crolli repentini, in sintesi stabilità. La quotazione del Cobalto è rimasta ferma, ma questa linearità del prezzo non può essere vista positivamente, la tendenza è ribassista. Le ferro-leghe sono risultate ancora con andamenti non omogenei ed il prezzo del ferro-Tungsteno resta ai minimi dell'anno. Il Titano, come accade spesso negli ultimi tempi, non ha dato segnali di variabilità del prezzo, variabilità che si è manifestata nel solo valore espresso in Euro come risultante del cambio con il Dollaro, che permane forte nei confronti della Divisa europea.

ROTTAMI NON FERROSI variazioni dei prezzi in Euro/ton. (Min. – Max.)

dal 14/4/2020 al 17/4/2020

Rame 1^ cat	+ 130	+ 150
Rame 2^ cat	+ 120	+ 140
Rame 3^ cat	+ 110	+ 130
Rame tornitura	+ 90	+ 120
Alluminio rottame	+ 20	+ 40
Alluminio tornitura	+ 20	+ 30
Alluminio Secondario rottame	+ 20	+ 40
Alluminio Secondario tornitura	+ 20	+ 30
Ottone rottame	+ 80	+ 110
Ottone tornitura	+ 70	+ 100
Bronzo rottame	+ 120	+ 150
Bronzo tornitura	+ 100	+ 130
Piombo rottame	- 30	- 50
Zama rottame	+ 10	+ 30
Zama tornitura	+ 10	+ 20
Zinco rottame	+ 10	+ 30

Elaborazione dati: Metal Index - Sportello Metalli

Disclaimer: Le quotazioni indicate sono da riferirsi a gruppi merceologici; fare riferimento al servizio Metal Index per specifiche categorie di prodotti.

I prezzi dei rottami, timidamente, sono tornati, ma non c'è nulla da gioire, è solo stato fatto il necessario. Le due settimane di black-out sui prezzi dei rottami di metalli e leghe non è in alcun modo giustificabile essendo la Borsa LME regolarmente aperta. L'analisi della situazione non può che partire proprio dal listino LME, che dal 25 Marzo al 17 Aprile ha riportato le seguenti variazioni percentuali in rapporto ai prezzi USD 3mesi: Rame +7%, Alluminio -2,5, Zinco +5% e Nichel +6%, dato questo che non sarà da sottovalutare per la determinazione del "punto nichel" per i rottami di acciaio inossidabile austenitico.

Alla luce dei dati appena elencati, i commercianti di rottami non potranno che essere soddisfatti dell'incremento di valore, Alluminio a parte, delle giacenze sui piazzali; ora l'incognita sarà quanto la domanda di rottami da parte di fonderie e raffinerie andrà a supportare i prezzi attuali. Sul versante rottami ferrosi la notizia dell'ulteriore rafforzamento del prezzo FOB Rotterdam dell'HMS1/2, peserà e non poco, sulla determinazione dei futuri prezzi in Italia ed in Europa. Nel corso del mese di Aprile il rottame HMS1/2 ha subito un aumento del 20% che tradotto in valore unitario totale significa 45 Euro alla tonnellata.

ROTTAMI ACCIAIO AL CARBONIO - GHISA - ACCIAIO INOSSIDABILE variazioni dei prezzi in Euro/ton. (Min. – Max.)

dal 14/4/2020 al 17/4/2020

Ferrosi		
Lamierino	0	+ 5
Demolizione Industriale	0	+ 5
Tornitura automatica	0	+ 5
Ghisa	0	+ 5
Tornitura ghisa fresca	0	+ 5
Inox		
Austenitici rottame	0	+ 20
Austenitici tornitura	0	+ 10
Martensitici rottame	0	+ 5
Martensitici tornitura	0	+ 5
Ferritici rottame		0
Ferritici tornitura		0

Elaborazione dati: Metal Index - Sportello Metalli

Disclaimer: Le quotazioni indicate sono da riferirsi a gruppi merceologici; fare riferimento al servizio Metal Index per specifiche categorie di prodotti.

INDICATORI MACROECONOMICI DI SETTORE Variazioni periodiche

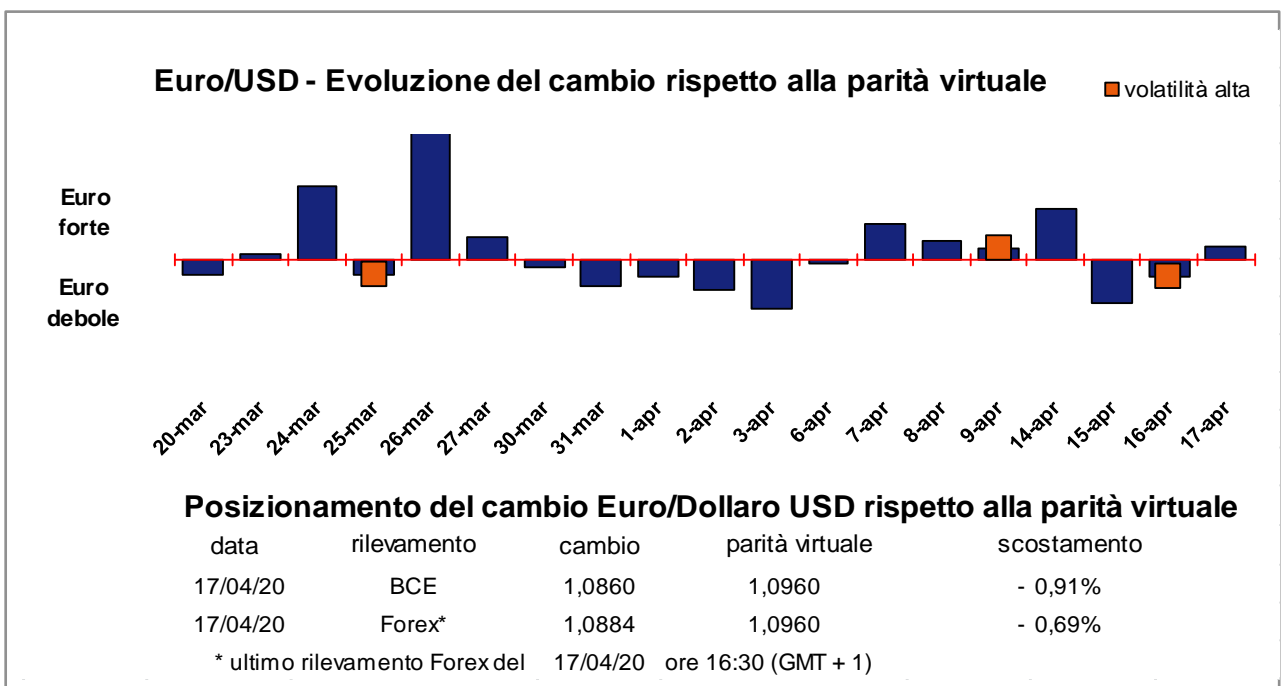
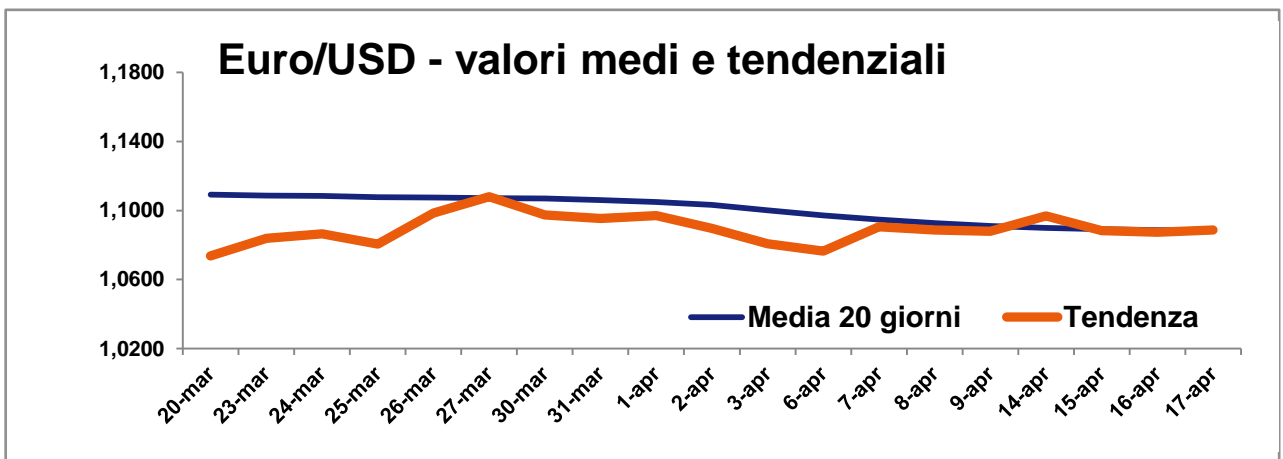
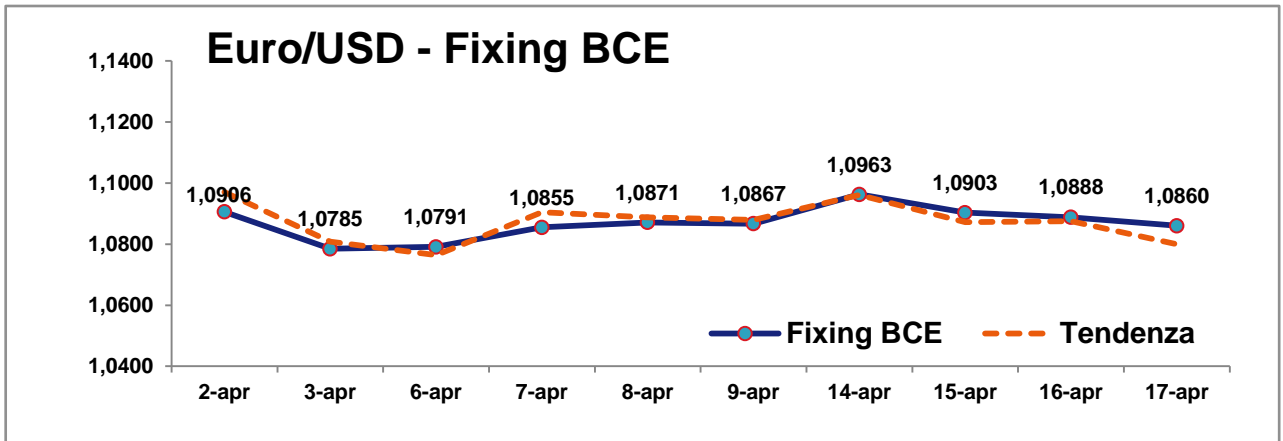
Aggiornamento del 17/4/2020

Indici	LMEX	SP & GSCI	Dow Jones ind.metals	STOXX 600	Baltic Dry
Valori del 17/4/2020	2407	1022,47	92,21	340	751
Variazione % rispetto alla settimana precedente	+ 2,819 %	+ 2,587 %	+ 2,947 %	0,000 %	+ 18,268 %
Variazione % rispetto al 1/1/2020	- 15,336 %	- 16,102 %	- 15,713 %	- 26,407 %	- 31,101 %
Variazione % rispetto ai 12 mesi precedenti	- 19,793 %	- 19,203 %	- 17,574 %	- 30,754 %	- 4,937 %

Elaborazione dati: Sportello Metalli

Natura degli Indici

- LMEX** London Metal Exchange Index – Indice ufficiale LME che calcola le variazioni di tutti i metalli quotati alla Borsa di Londra.
- SP & GSCI** Standard & Poors Goldman Sachs Commodity Index – Indice dei metalli industriali quotati al CME di Chicago (USA).
- Dow Jones Ind. metals** Dow Jones industrial metals – Indice dedicato al mercato dei futures dei metalli industriali.
- STOXX 600** Europe 600 Basic Resources – Indice di borsa legato alle quotazioni delle azioni di società minerarie e metallurgiche europee.
- Baltic Dry** Indice di riferimento per il mercato dei noli marittimi. Indice specifico per navi cargo «bulk+dry» (alla rinfusa e non liquide).



Partner



Testi ed elaborazioni a cura di **Marco Barbero**
barbero.consul@ui.torino.it – sportello.metalli@ui.torino.it
mob. 333 1507534

Seguici su

