

# MetalWeek



CONFINDUSTRIA  
Piemonte

Anno IX • numero 18 • 4 Maggio 2020

Sommario	In questo numero
Industriali LME e leghe	La domanda frena il listino LME
Acciai	Una settimana molto importante, si riparte
Preziosi	Una recita come da copione
Medicale	Cobalto e Molibdeno, visioni opposte
Rottami	Ferrosi, i prezzi alla prova del mercato
Cambio valutario	L'Euro si riprende sul Dollaro, ma non convince
Indicatori macroeconomici	Le aspettative non sono delle migliori



# Industriali LME e leghe

## METALLI LME - LEGHE

variazioni dei prezzi in Euro/ton. se non diversamente indicato

dal 27/4/2020 al 1/5/2020

Rame	-	125
Alluminio	-	45
Zinco	+	15
Nichel	-	405
Piombo	-	25
Stagno	-	355
Cobalto €/kg.	-	1,23
Molibdeno €/kg.	+	0,67
Alluminio Secondario	-	50
Ottone	-	70
Bronzo	-	135
Zama	+	10

Elaborazione dati: Metal Index - Sportello Metalli

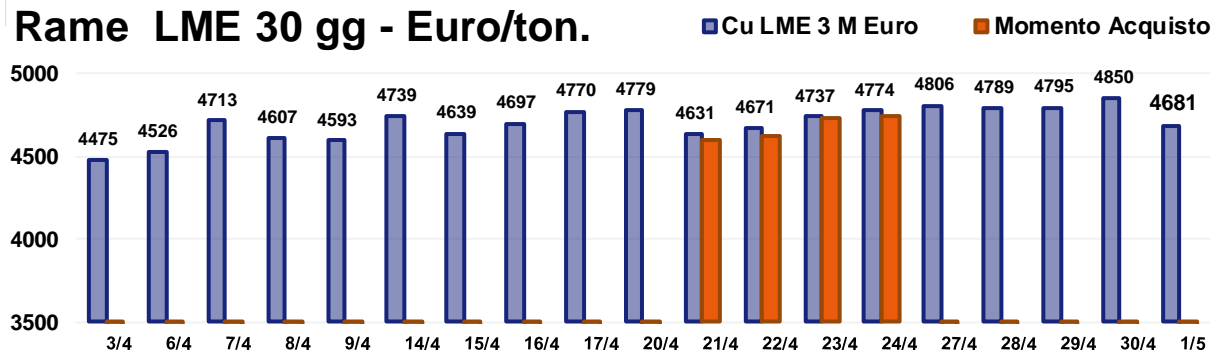
Disclaimer: Le quotazioni indicate sono da riferirsi a gruppi merceologici.

In più occasioni è stato fatto presente quanto la Borsa LME non gradisca le settimane "corte". La seduta del primo Maggio si è svolta regolarmente, ma il carattere semi-festivo ha lasciato il segno al LME; va anche ricordato che il prossimo Venerdì la Borsa sarà chiusa per il Bank holiday e Festa del lavoro. I prezzi dei metalli hanno riportato una serie di riposizionamenti di importanza rilevante durante la prima seduta del mese di Maggio. Le perdite sono state più consistenti per i metalli che proprio nella scorsa ottava avevano messo a segno le migliori progressioni, vale a dire, Rame e Zinco, mentre per Nichel e Alluminio, la seduta di chiusura della settimana ha aumentato le perdite accumulate per tutta l'ottava. Le prime avvisaglie di un cambio di tendenza al LME si erano intraviste già nella seconda parte della seduta di Giovedì 30 Aprile, in modo particolare per Alluminio e Zinco. I metalli appena

menzionati saranno protagonisti, con il Rame, di una fase di Borsa particolare. La resistenza alle tensioni ribassiste sarà più marcata per il Rame e l'Alluminio, mentre lo Zinco dovrà attendere un paio di sedute per ricollocarsi in area long. Il Nichel continua a dare una lettura su di sé, molto enigmatica, il prezzo attuale rappresenta un livello di tutto interesse, ma in molti vedono la quotazione USD 3mesi non ancora appetibile per fissare un acquisto. Il Nichel ha aperto la scorsa ottava con il prezzo più alto da sei settimane a questa parte, ma la perdita su base ottava è stata importante, meno 5%. Le ultime considerazioni sono per il Piombo e lo Stagno, due metalli che hanno prodotto risultati opposti nel corso dell'ultima settimana di Borsa. Il Piombo, mantenutosi stabile durante l'ultima ottava, è ora atteso ad uno storno, mentre per lo Stagno le attese sono di prezzi stabili per il periodo.

# Industriali LME e leghe

## Rame LME 30 gg - Euro/ton.



### STRATEGIA D'ACQUISTO - ultimi 30 gg.

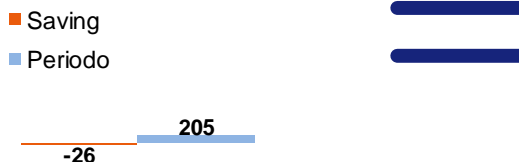
PREZZO MEDIO €/ton. **4698,4**

PREZZO METALWEEK €/ton. **4672,9**

VARIAZIONE PERIODO **4,59%**

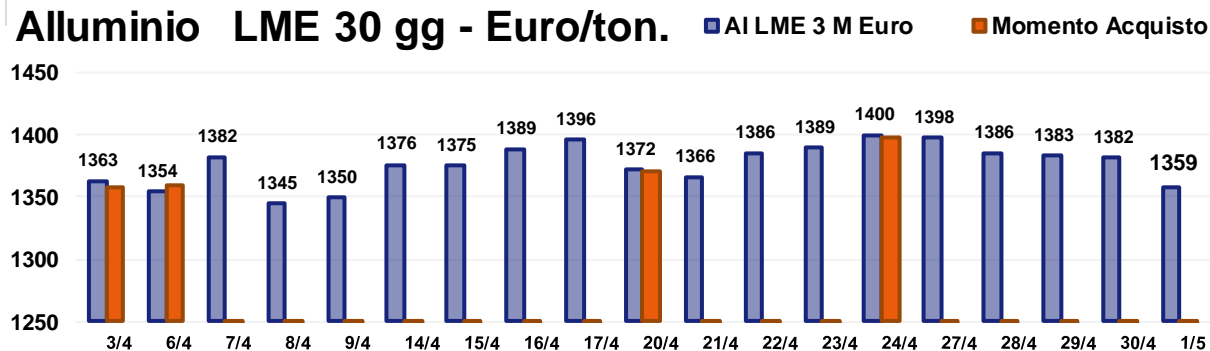
**SAVING -0,54%**

### VARIAZIONI €/ton



### PREVISIONE

## Alluminio LME 30 gg - Euro/ton.



### STRATEGIA D'ACQUISTO - ultimi 30 gg.

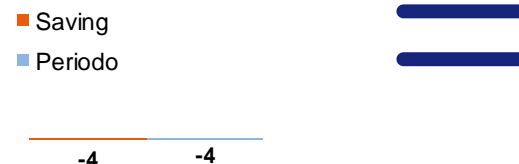
PREZZO MEDIO €/ton. **1376,2**

PREZZO METALWEEK €/ton. **1371,8**

VARIAZIONE PERIODO **-0,30%**

**SAVING -0,32%**

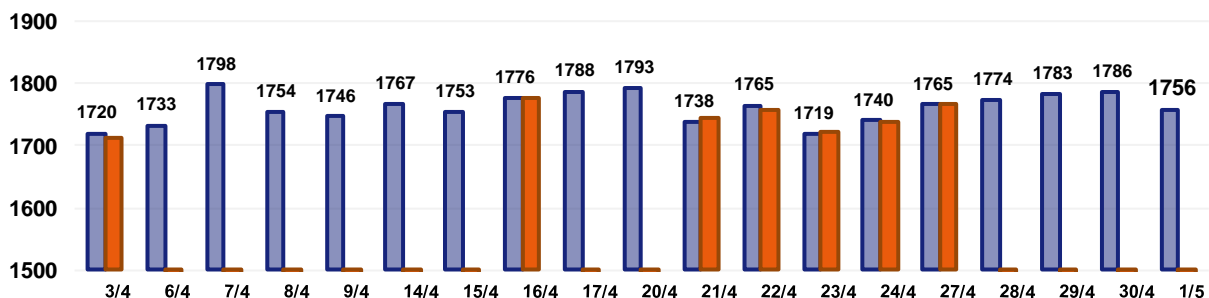
### VARIAZIONI €/ton



### PREVISIONE

# Industriali LME e leghe

## Zinco LME 30 gg - Euro/ton.

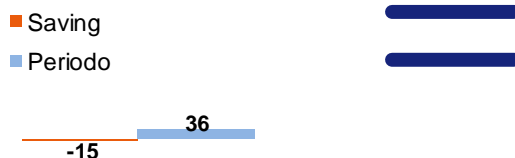


### STRATEGIA D'ACQUISTO - ultimi 30 gg.

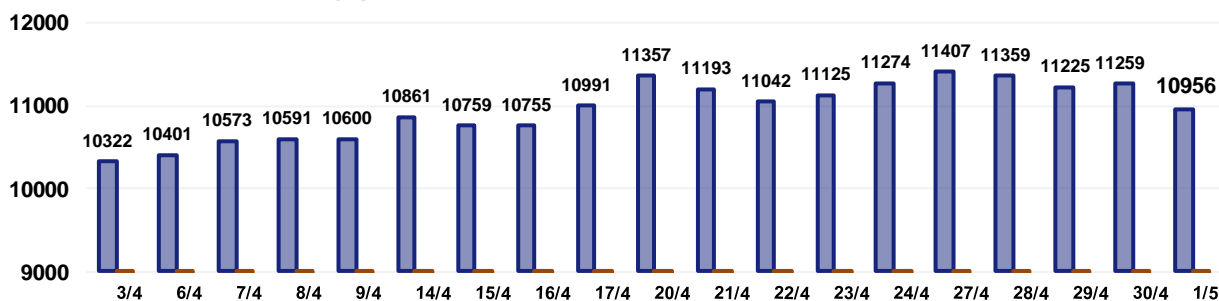
PREZZO MEDIO €/ton. 1760,6  
 PREZZO METALWEEK €/ton. 1745,2  
 VARIAZIONE PERIODO 2,06%

**SAVING -0,87%**

### PREVISIONE



## Nichel LME 30 gg - Euro/ton.

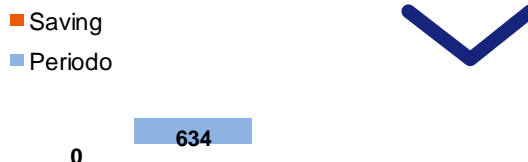


### STRATEGIA D'ACQUISTO - ultimi 30 gg.

PREZZO MEDIO €/ton. 10950,0  
 PREZZO METALWEEK €/ton. 10950,0  
 VARIAZIONE PERIODO 6,15%

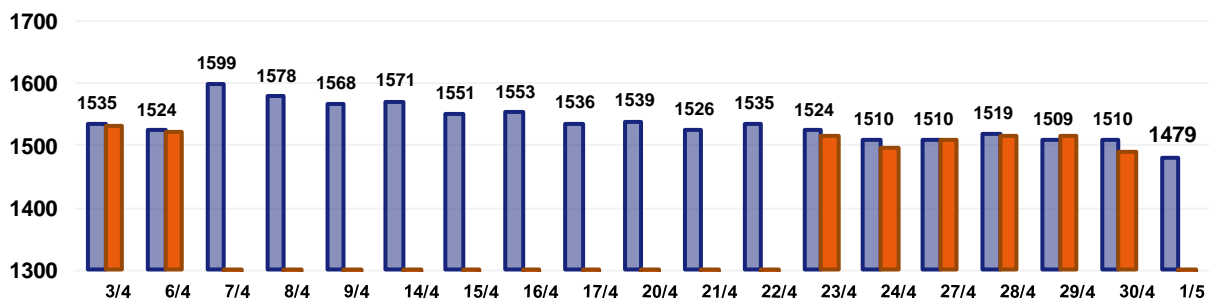
**NO SAVING 0,00%**

### PREVISIONE



# Industriali LME e leghe

## Piombo LME 30 gg - Euro/ton.



### STRATEGIA D'ACQUISTO - ultimi 30 gg.

### PREVISIONE

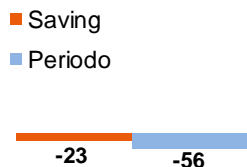
PREZZO MEDIO €/ton. 1535,4

PREZZO METALWEEK €/ton. 1512,1

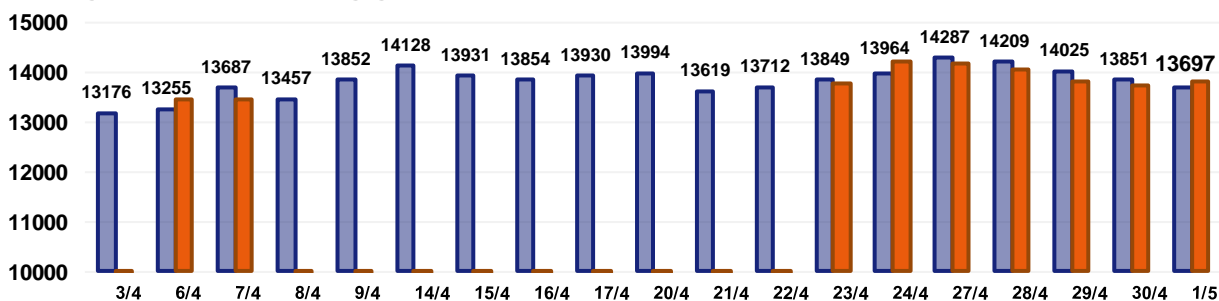
VARIAZIONE PERIODO -3,62%

**SAVING -1,52%**

VARIAZIONI €/ton



## Stagno LME 30 gg - Euro/ton.



### STRATEGIA D'ACQUISTO - ultimi 30 gg.

### PREVISIONE

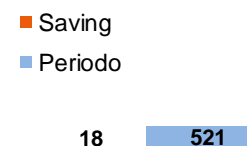
PREZZO MEDIO €/ton. 13814,6

PREZZO METALWEEK €/ton. 13832,5

VARIAZIONE PERIODO 3,95%

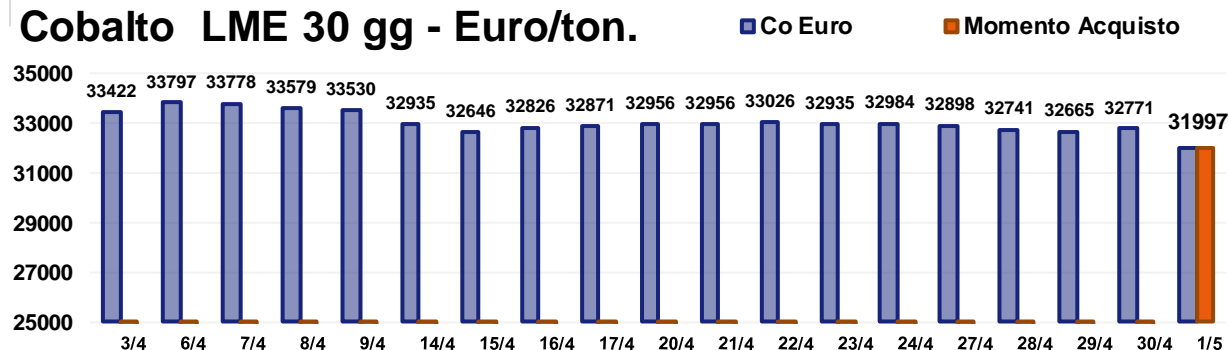
**NO SAVING 0,13%**

VARIAZIONI €/ton



# Industriali LME e leghe

## Cobalto LME 30 gg - Euro/ton.



### STRATEGIA D'ACQUISTO - ultimi 30 gg.

PREZZO MEDIO €/ton. 33016,3

PREZZO METALWEEK €/ton. 31997,1

VARIAZIONE PERIODO -4,26%

**SAVING -3,09%**

VARIAZIONI €/ton

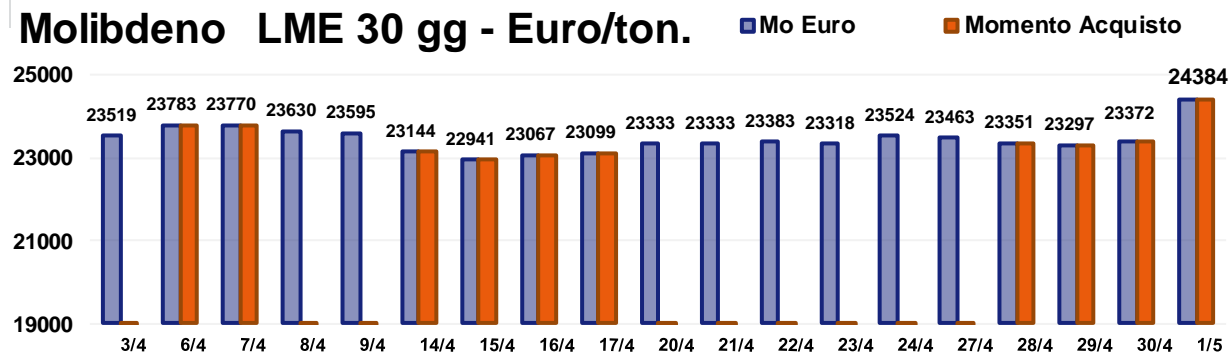
■ Saving

■ Periodo

-1019 -1425

### PREVISIONE

## Molibdenu LME 30 gg - Euro/ton.



### STRATEGIA D'ACQUISTO - ultimi 30 gg.

PREZZO MEDIO €/ton. 23437,1

PREZZO METALWEEK €/ton. 23420,6

VARIAZIONE PERIODO 3,68%

**SAVING -0,07%**

VARIAZIONI €/ton

■ Saving

■ Periodo

-17 865

### PREVISIONE

## FERRO e DERIVATI - ACCIAI - INOSSIDABILI - GHISA variazioni dei prezzi in Euro/ton. se non diversamente indicato

dal 27/4/2020 al 1/5/2020

Minerale di Ferro – CME USD/ton	–	1
DRI Pronto Forno	–	5
Ferro-Cromo	+	10
Ferro-Manganese	–	25
Acciai al Carbonio	–	10
Acciai Austenitici	–	30
Acciai Ferritici	–	5
Acciai Martensitici	–	5
Acciai Duplex	–	10
Ghisa	–	5

Elaborazione dati: Metal Index - Sportello Metalli

Disclaimer: Le quotazioni indicate sono da riferirsi a gruppi merceologici.

È innegabile che la tanto attesa fine della Fase I porti con sé un misto di sensazioni tra aspettativa e molta incertezza sull'immediato futuro. L'acciaio, negli ultimi due secoli, è sempre stato il motore dello sviluppo del mondo industrializzato, in modo particolare per l'Europa. Non si può ignorare l'eterna lotta tra Francia e Prussia, Germania poi, per il possesso dei giacimenti di carbone necessari anche per la produzione dell'acciaio. Le vicende europee ora si sono di un mondo, senza più confini, come lo è il diffondersi del Covid-19.

I tempi per una ripresa economica, a livello globale, sono dati che nessuno è in grado di sapere, ad incominciare dalle agenzie di rating.

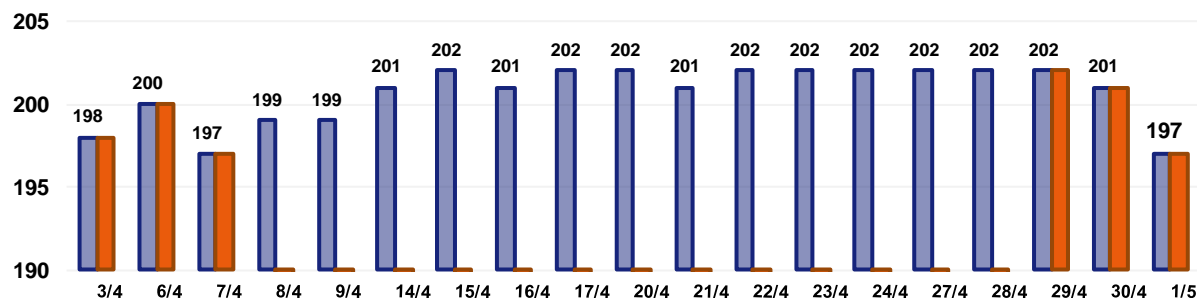
Il come il mondo si riprenderà dalle vicende della pandemia, lo potremo sapere solo giorno dopo giorno ed il consumo di acciaio sarà uno dei più importanti indicatori. Un dato che avrà valenza macroeconomica per determinare la crescita di ogni area

economica del mondo, durante e dopo la pandemia.

La quotidianità ci mette di fronte ad una massa non quantificabile di lotti in offerta, in particolare per i piani e nello specifico i coils, che al momento non trovano una collocazione certa tra gli utilizzatori ed i prodotti di base, come la billetta, il cui prezzo è legato all'andamento delle materie prime da estrazione, su tutte il minerale di ferro. Per rimanere in ambito Iron ore c'è da rimarcare il sensibile calo delle giacenze complessive presso le prime trenta aree portuali del mondo per l'imbarco del minerale grezzo, che in una sola settimana si sono ridotte tra il 4 ed il 5%.

La strozzatura del mercato, come già detto, è determinata dai semilavorati giacenti nei magazzini di acciaierie e rivenditori, in tutte le parti del mondo; significativo è quanto sta avvenendo sulla piazza turca, dove il prezzo del tubo saldato, in 235-S, ha perso oltre il 6% in una sola settimana.

## DRI Pronto Forno 30 gg - Euro/ton.



### STRATEGIA D'ACQUISTO - ultimi 30 gg.

### PREVISIONE

PREZZO MEDIO €/ton. 200,6

VARIAZIONI €/ton

PREZZO METALWEEK €/ton. 199,2

■ Saving

VARIAZIONE PERIODO -0,51%

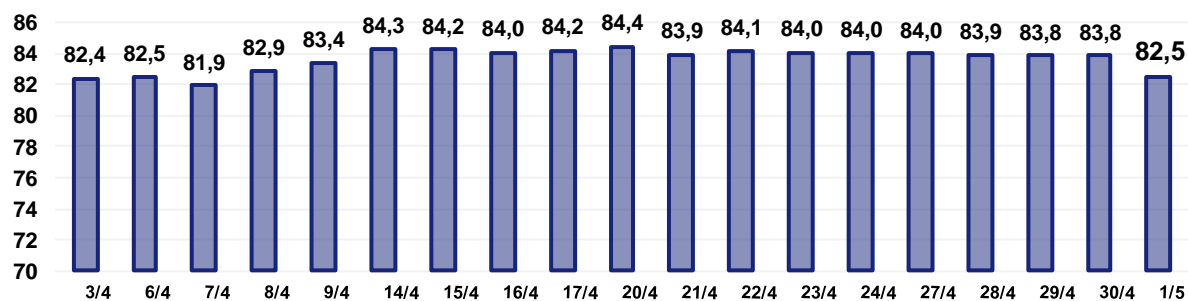
■ Periodo

**SAVING -0,70%**

-1,4      -1,0



## Iron Ore CME 30 gg - USD/ton.



PREZZO MEDIO USD/ton. 83,60

VARIAZIONE PERIODO 0,15%



## METALLI PREZIOSI

variazioni dei prezzi in Euro/grammo se non diversamente indicato

dal 27/4/2020 al 1/5/2020

Oro 24k	–	2,454
Argento Euro/kg.	–	19,500
Platino	–	0,307
Palladio	–	3,289
Oro 18k	–	1,841
Au 26,2 Ag 1,8 Ni	–	1,772
Au 27 Ag 3 Ni	–	1,723
Au 25 Ag 6 Pt	–	1,717
Au 25 Ag	–	1,845
Au 50 Ag	–	1,237
Au 5 Ag 9 Pt 15 Cu	–	1,771
Au 10 Cu	–	2,209
Au 14,5 Cu 8,5 Pt 4,5 Ag 1 Zn	–	1,782

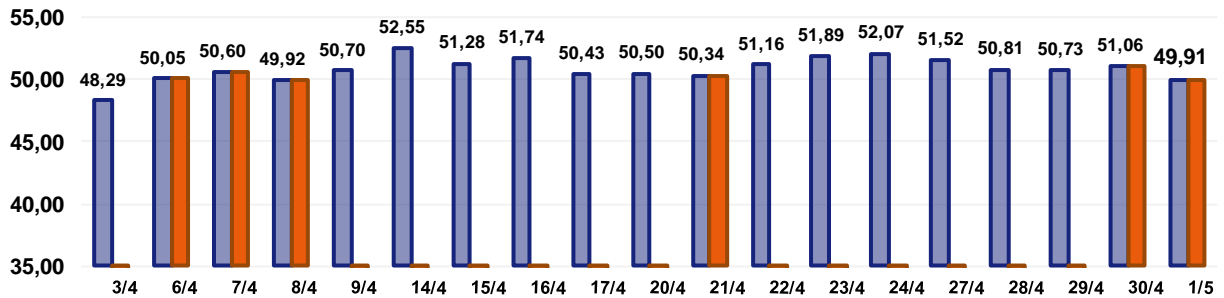
Elaborazione dati: Metal Index - Sportello Metalli

Disclaimer: Le quotazioni indicate sono da riferirsi a gruppi merceologici.

La chiusura di ottava è stata molto deludente per i metalli preziosi. Le quotazioni sono state corrette al ribasso dopo una prima fase della settimana sostanzialmente positiva, con dei distinguo per Oro e Palladio. L'Argento non ha tradito le aspettative con i prezzi USD per oncia in territorio positivo fino al termine della seduta del 30 Aprile. La progressione è stata interessante, con il metallo in crescita del 2,7% fino, come detto, allo scorso Giovedì, ma la giornata del primo Maggio è stata contraddittoria per l'Argento che ha riportato il prezzo al di sotto dei 15 USD/ozt registrando un calo del 2,4% nel corso della seduta. L'Oro ha subito la pressione dettata dall'aspettativa di realizzo riposta sul metallo, che in questo frangente ha premiato le posizioni "corte". La perdita è stata del 3%, riportando il prezzo USD

per oncia ai livelli di inizio Aprile, ossia sotto la quota di 50 Euro per grammo. Il Palladio merita un discorso più ampio del solo ragionamento sul prezzo. Il comparto speculativo ha riposto in questo metallo grandi aspettative di guadagni, anche alla luce del suo impiego nel settore automobilistico. Il Palladio è l'ultima vittima, in ordine di tempo, mietuta dagli speculatori. I dati parlano chiaro, il Palladio è in calo da inizio Aprile, la perdita sul mese è stata del 18% e la soglia dei 2000 USD/ozt è stata abbandonata da tempo. Il Platino ha in gran parte replicato la traccia dell'Argento, il saldo di ottava è stato pari a zero nel prezzo USD/ozt. I preziosi si troveranno a contrastare una generalizzata tendenza ribassista del mercato, la performance migliore la farà registrare l'Oro, mentre per il Palladio saranno giornate difficili.

## Oro 30 gg - Euro/grammo



### STRATEGIA D'ACQUISTO - ultimi 30 gg.

### PREVISIONE

PREZZO MEDIO €/gr. 50,82

VARIAZIONI €/gr.

PREZZO METALWEEK €/gr. 50,31

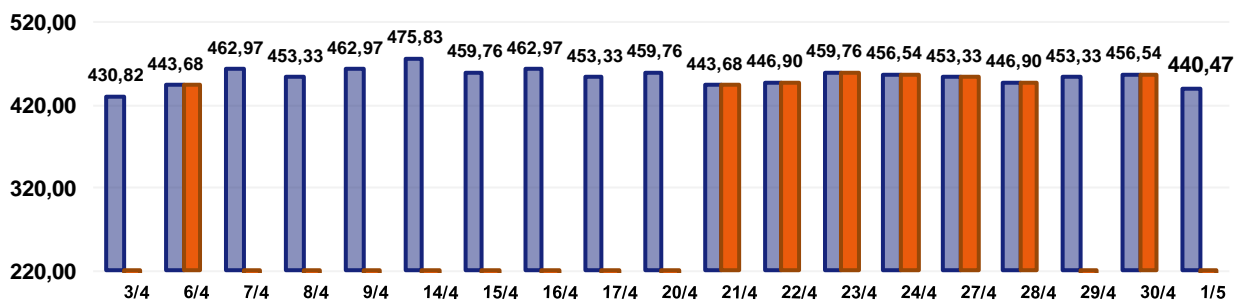
■ Saving  
■ Periodo

VARIAZIONE PERIODO 3,35%

**SAVING -1,00%**



## Argento 30 gg - Euro/kg.



### STRATEGIA D'ACQUISTO - ultimi 30 gg.

### PREVISIONE

PREZZO MEDIO €/kg 453,84

VARIAZIONI €/kg

PREZZO METALWEEK €/kg 450,92

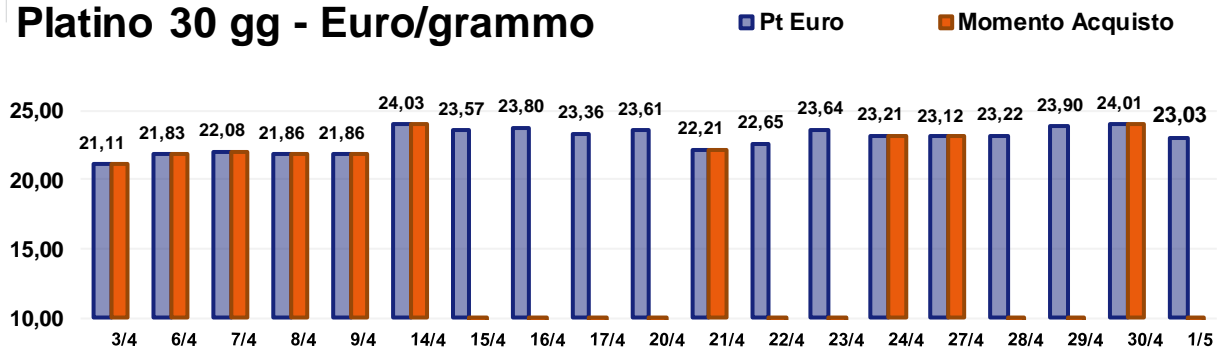
■ Saving  
■ Periodo

VARIAZIONE PERIODO 2,24%

**SAVING -0,64%**



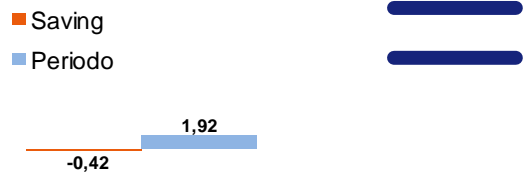
## Platino 30 gg - Euro/grammo



### STRATEGIA D'ACQUISTO - ultimi 30 gg.

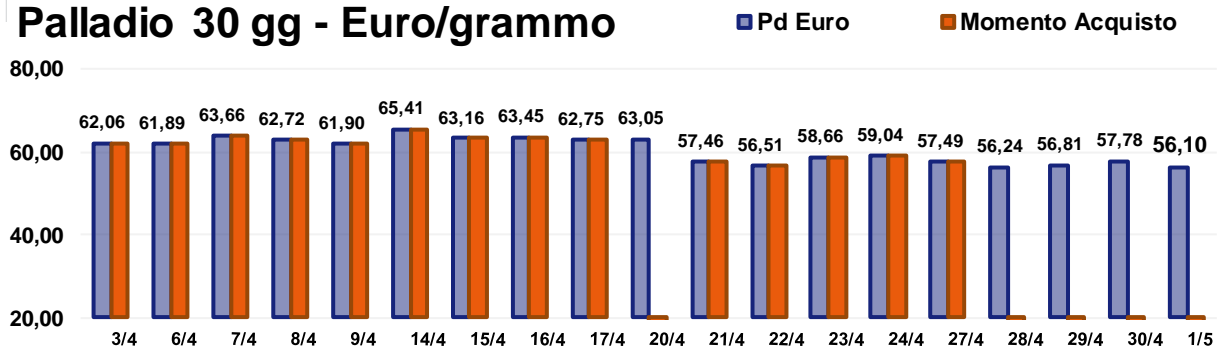
PREZZO MEDIO €/gr.	22,95
PREZZO METALWEEK €/gr.	22,53
VARIAZIONE PERIODO	9,10%
<b>SAVING</b>	<b>-1,83%</b>

### VARIAZIONI €/gr.



### PREVISIONE

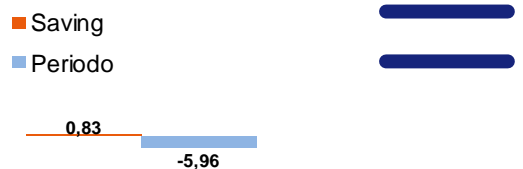
## Palladio 30 gg - Euro/grammo



### STRATEGIA D'ACQUISTO - ultimi 30 gg.

PREZZO MEDIO €/gr.	60,32
PREZZO METALWEEK €/gr.	61,15
VARIAZIONE PERIODO	-9,60%
<b>NO SAVING</b>	<b>1,38%</b>

### VARIAZIONI €/gr.



### PREVISIONE

## LEGHE PER USI MEDICALI variazioni dei prezzi in Euro/kg.

dal 27/4/2020 al 1/5/2020

Titanio – grado 2,3,4,5	–	0,13
ELI F136	–	0,14
ELI F1295	–	0,17
Acciaio Inox Medicale	–	0,01
TZM	–	0,01
Nilvar	–	0,16
<b>CrCo</b>		
CoCrMo	–	0,77
CoCrWNi	–	0,76
CoNiCrMo	–	0,53
CoNiCrMoWFe	–	0,66

Elaborazione dati: Metal Index - Sportello Metalli

Disclaimer: Le quotazioni indicate sono da riferirsi a gruppi merceologici.

Il Cobalto e il Molibdeno non sono più accomunati dalle tendenze dei loro prezzi. Per lungo tempo i due metalli seguivano andamenti molto simili, per lo più ribassisti, ma ora le strade stanno per dividersi.

Il Dollaro in questa fase gioca un ruolo importante, poiché la conversione dei prezzi in Euro amplifica o contrae ogni variazione di quotazione a seconda delle tendenze dei mercati. L'ottava è stata positiva per l'Euro, che lo ha visto recuperare sul Dollaro in modo vistoso. Il Cobalto con il prezzo di riferimento in calo del 2% nel valore espresso in USD e il Molibdeno, sempre in Dollari, in crescita del 4,6% hanno subito l'effetto correttivo del cambio tra le Divise USA ed europea che, a fine ottava, è stato a vantaggio dell'Euro dell'1,2%.

Le situazioni di mercato per Cobalto e Molibdeno non subiranno cambi di indirizzo nel corso della settimana.

Il listino di riferimento delle principali leghe per usi medicali ha quindi avuto un beneficio riferito all'effetto cambio, ma nel complesso ha prodotto una ulteriore svalutazione dei prezzi dei semilavorati presenti nei magazzini.

Il Nichel non contribuirà alla tenuta dei prezzi, vista la fase di incertezza che si accingerà ad avere al LME nel corso della settimana.

Il prezzo USD del Titanio continua ad essere invariato, con il solo effetto valuta ad essere l'elemento correttivo. Sul versante delle ferro-leghe, alcuni cambiamenti ci sono stati, in termini di aumenti si registrano quelli del ferro-cromo, cresciuto del 2% nel riferimento Dollari per libbra e del ferro-Vanadio in aumento dello 0,5%. Il ferro-Tungsteno resta ancora debole, nel corso della settimana appena conclusa il valore espresso in Dollari è sceso di oltre il 3%.

## ROTTAMI NON FERROSI variazioni dei prezzi in Euro/ton. (Min. – Max.)

dal 27/4/2020 al 1/5/2020

Rame 1^ cat	– 130	– 150
Rame 2^ cat	– 130	– 160
Rame 3^ cat	– 140	– 170
Rame tornitura	– 150	– 170
Alluminio rottame	– 50	– 70
Alluminio tornitura	– 50	– 80
Alluminio Secondario rottame	– 50	– 70
Alluminio Secondario tornitura	– 50	– 80
Ottone rottame	– 80	– 100
Ottone tornitura	– 80	– 110
Bronzo rottame	– 150	– 170
Bronzo tornitura	– 150	– 180
Piombo rottame	– 30	– 50
Zama rottame		0
Zama tornitura		0
Zinco rottame		0

Elaborazione dati: Metal Index - Sportello Metalli

Disclaimer: Le quotazioni indicate sono da riferirsi a gruppi merceologici.

La variabilità dei prezzi dei metalli alla Borsa LME e in modo ancora più forte, l'incertezza legata alla Fase2, non potranno che condizionare il mercato dei rottami non ferrosi.

Il lungo stop imposto dal lockdown non sarà un elemento di stimolo alla domanda da parte delle fonderie e delle raffinerie, anzi, il loro approccio al mercato sarà molto prudente se non addirittura guardingo. In una parola, sarà di attesa, con un occhio rivolto al portafoglio ordini e l'altro al listino LME. L'ultima parola sui prezzi dei rottami, ovviamente, sarà dei commercianti, quali detentori della massa critica delle materie prime. Una cosa sarà certa per gli acquirenti di rottami di metalli e leghe, la scarsità

dei lotti in circolazione, determinerà una elevata rigidità nelle trattative, da parte di commercianti e intermediari. Una visione più internazionale per i rottami ferrosi, dove la Germania sta agendo come elemento di disturbo. I commercianti tedeschi hanno ridotto il prezzo della demolizione E3 con resa EW, tanto che sommando le spese di trasporto, risulta essere pari al prezzo italiano resa destinatario.

Tedeschi a parte, i prezzi dei rottami di acciaio al carbonio sul mercato di casa nostra registreranno, rispetto a Marzo, un aumento medio di circa 10 Euro/ton per tutte le voci, compreso il lamierino E8 standard, molto ricercato il tipo E8 derivato da acciai DD e DC, privo di rame in composizione.

## ROTTAMI ACCIAIO AL CARBONIO - GHISA - ACCIAIO INOSSIDABILE variazioni dei prezzi in Euro/ton. (Min. – Max.)

dal 27/4/2020 al 1/5/2020

<b>Ferrosi</b>			
Lamierino		0	+ 10
Demolizione Industriale		0	
Tornitura automatica		0	
Ghisa		0	
Tornitura ghisa fresca		0	
<b>Inox</b>			
Austenitici rottame	– 30		– 50
Austenitici tornitura	– 40		– 60
Martensitici rottame		0	
Martensitici tornitura		0	
Ferritici rottame		0	
Ferritici tornitura		0	

Elaborazione dati: Metal Index - Sportello Metalli

Disclaimer: Le quotazioni indicate sono da riferirsi a gruppi merceologici.

## INDICATORI MACROECONOMICI DI SETTORE

### Variazioni periodiche

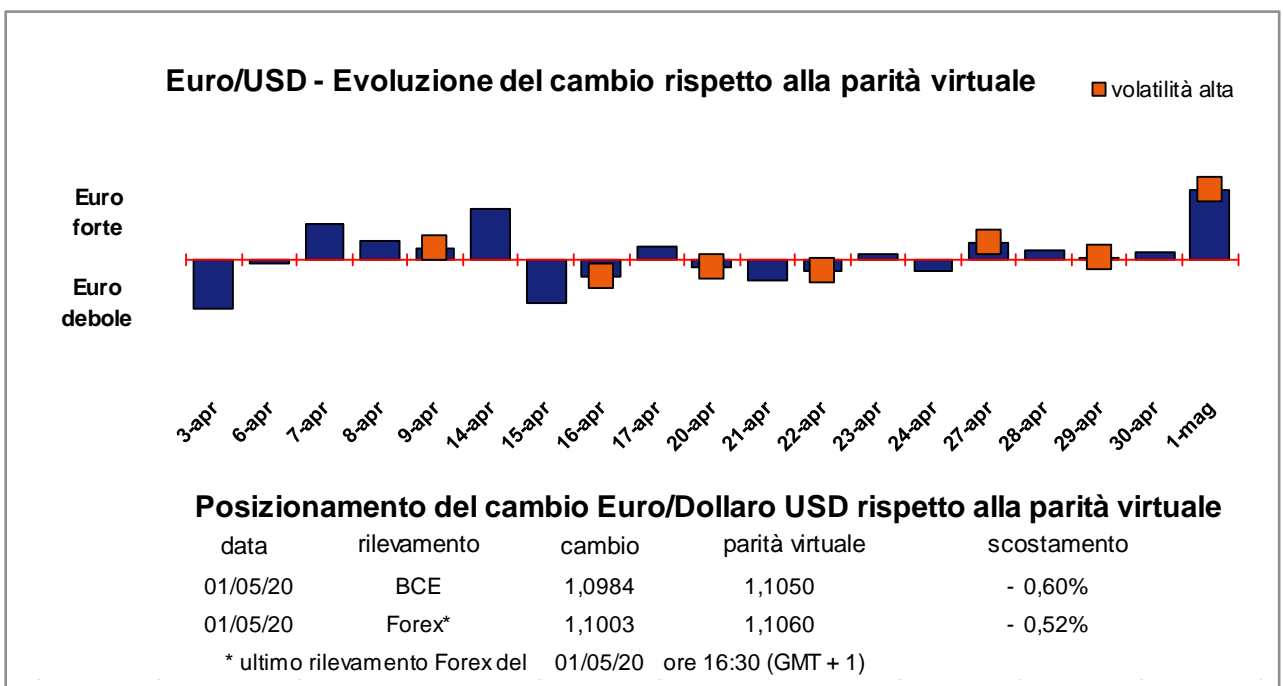
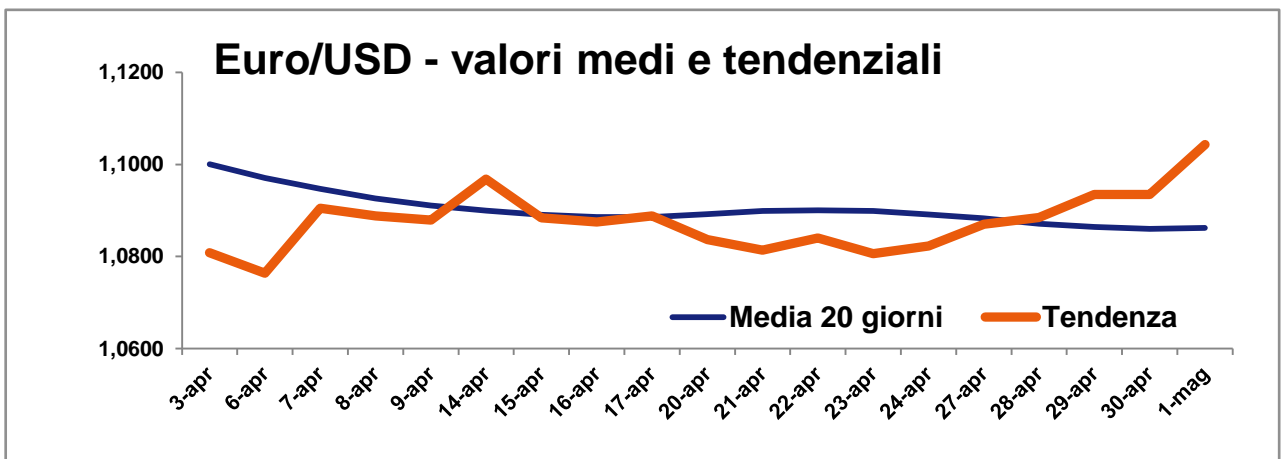
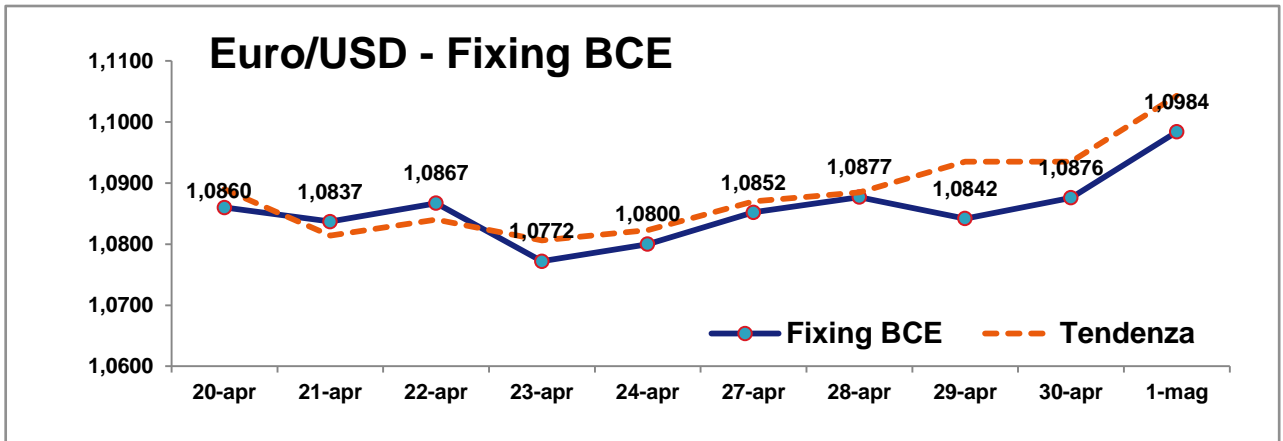
Aggiornamento del 1/5/2020

Indici	LMEX	SP & GSCI	Dow Jones ind.metals	STOXX 600	Baltic Dry
<b>Valori del 1/5/2020</b>	<b>2362</b>	<b>1002,31</b>	<b>90,42</b>	<b>335</b>	<b>617</b>
<b>Variazione % rispetto alla settimana precedente</b>	<b>- 0,756 %</b>	<b>- 1,059 %</b>	<b>- 0,877 %</b>	<b>- 0,299 %</b>	<b>- 7,218 %</b>
Variazione % rispetto al 1/1/2020	- 16,919 %	- 17,756 %	- 17,349 %	- 27,489 %	- 43,394 %
Variazione % rispetto ai 12 mesi precedenti	- 18,580 %	- 18,130 %	- 16,548 %	- 27,802 %	- 37,360 %

Elaborazione dati: Sportello Metalli

### Natura degli Indici

- LMEX** London Metal Exchange Index – Indice ufficiale LME che calcola le variazioni di tutti i metalli quotati alla Borsa di Londra.
- SP & GSCI** Standard & Poors Goldman Sachs Commodity Index – Indice dei metalli industriali quotati al CME di Chicago (USA).
- Dow Jones Ind. metals** Dow Jones industrial metals – Indice dedicato al mercato dei futures dei metalli industriali.
- STOXX 600** Europe 600 Basic Resources – Indice di borsa legato alle quotazioni delle azioni di società minerarie e metallurgiche europee.
- Baltic Dry** Indice di riferimento per il mercato dei noli marittimi. Indice specifico per navi cargo «bulk+dry» (alla rinfusa e non liquide).





# Partner



Testi ed elaborazioni a cura di **Marco Barbero**  
barbero.consul@ui.torino.it – sportello.metalli@ui.torino.it  
mob. 333 1507534

Seguici su

