



Sommario

In questo numero

Industriali LME e leghe

L'Alluminio protagonista indiscusso alla Borsa LME

Acciai

Le misure protezionistiche penalizzeranno i mercati

Preziosi

L'Argento sta crescendo oltre le aspettative

Medicale

Cobalto, Molibdeno e Titanio, ora sono tre a scendere

Rottami

L'attenzione si sposta sui prezzi dei ferrosi

Cambio valutario

L'Euro forte cambia le prospettive dei prezzi dei metalli

Indicatori macroeconomici

Dai dati settimanali un segnale di cauto ottimismo



Industriali LME e leghe

METALLI LME - LEGHE

variazioni dei prezzi in Euro/ton. se non diversamente indicato

dal 26/5/2020 al 29/5/2020

Rame	-	40
Alluminio	+	10
Zinco	-	45
Nichel	-	285
Piombo	-	25
Stagno	-	275
Cobalto €/kg.	-	0,91
Molibdeno €/kg.	-	0,88
Alluminio Secondario	-	5
Ottone	-	45
Bronzo	-	65
Zama	-	40

Le quotazioni indicate sono da riferirsi per gruppi merceologici.

Nel leggere gli ultimi dati del listino LME occorre tenere presente l'importante elemento di correzione rappresentato dai prezzi dei metalli espressi in Euro.

La ripresa della Divisa europea rispetto a quella statunitense ha costituito un notevole vantaggio competitivo per gli acquisti di metalli effettuati in Euro, quantificabile nel 2% su base ottava.

La Borsa LME ha chiuso una settimana di tutto rispetto, con l'indice LMEX in crescita dell'1,56% ed il metallo che più ha contribuito al buon risultato è stato l'Alluminio. L'aumento su base settimanale del prezzo USD/t 3mesi dell'Alluminio è stato del 2,9%, un dato importante, infatti il metallo pesa il 42,8% nella definizione dell'LMEX.

Il resto del listino ha fatto registrare un andamento stabile, con il solo Zinco molto vivace nelle ultime due sedute della settimana. L'inizio dell'ottava LME vedrà variare le ultime tendenze, a cominciare proprio dallo Zinco e dall'Alluminio.

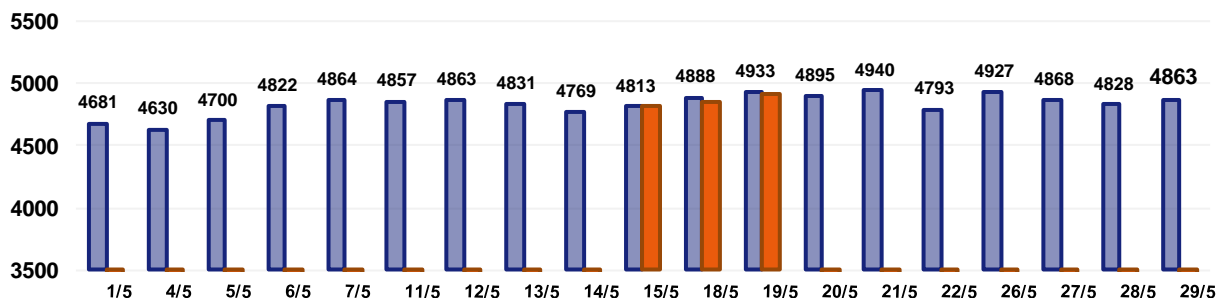
I due metalli non daranno seguito ad nuove fasi rialziste e le quotazioni si ricollocheranno su livelli più concilianti tra domanda e offerta. La stabilità sarà la costante per Rame, Nichel e Stagno, mentre il Piombo riposizionerà verso l'alto il suo riferimento USD.

Il Rame ha lambito la soglia dei 5400 USD in molte occasioni nel corso della ultima ottava e lo ha fatto in una fase non proprio ottimale per il metallo, trovandosi in sedute LME poco inclini ad un Rame in crescita. L'ottava sarà positiva.

Il Nichel manterrà un andamento che sarà caratterizzato dalla stabilità, ma anche il Nichel dovrà contrastare una situazione avversa, ne uscirà bene, il riferimento USD sarà in crescita, anche se in modo non rilevante. Il prezzo USD dello Stagno è la risultante di una fase di stabilità caratterizzata da scambi sul metallo molto equilibrati tra domanda e offerta, un contesto che proseguirà anche nel corso della settimana.

Industriali LME e leghe

Rame LME 30 gg - Euro/ton.



STRATEGIA D'ACQUISTO - ultimi 30 gg.

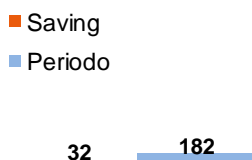
PREZZO MEDIO €/ton. **4829,7**

PREZZO METALWEEK €/ton. **4861,6**

VARIAZIONE PERIODO **3,90%**

NO SAVING **0,66%**

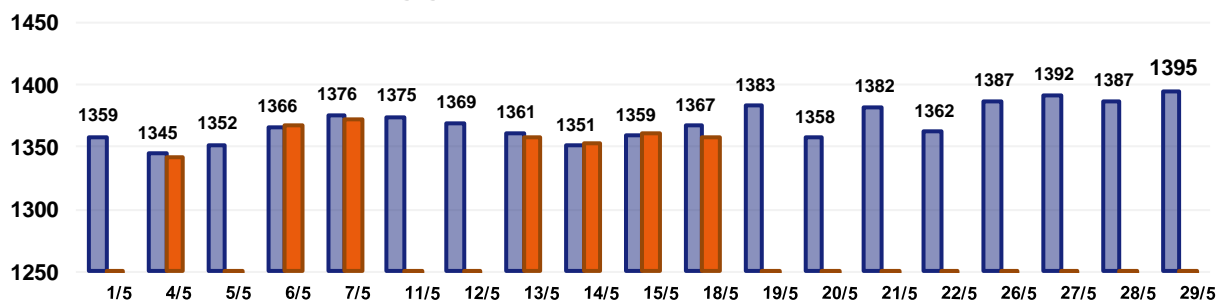
VARIAZIONI €/ton



PREVISIONE



Alluminio LME 30 gg - Euro/ton.



STRATEGIA D'ACQUISTO - ultimi 30 gg.

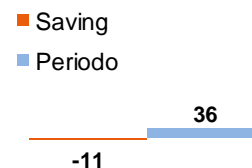
PREZZO MEDIO €/ton. **1369,7**

PREZZO METALWEEK €/ton. **1358,5**

VARIAZIONE PERIODO **2,67%**

SAVING **-0,82%**

VARIAZIONI €/ton

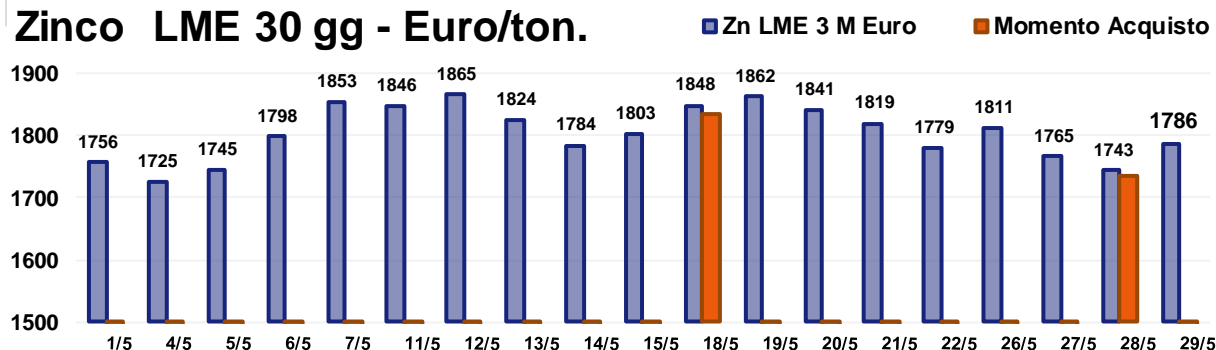


PREVISIONE



Industriali LME e leghe

Zinco LME 30 gg - Euro/ton.

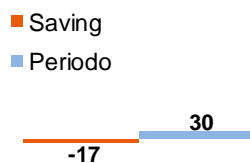


STRATEGIA D'ACQUISTO - ultimi 30 gg.

PREZZO MEDIO €/ton. 1802,8
 PREZZO METALWEEK €/ton. 1785,8
 VARIAZIONE PERIODO 1,70%

SAVING -0,94%

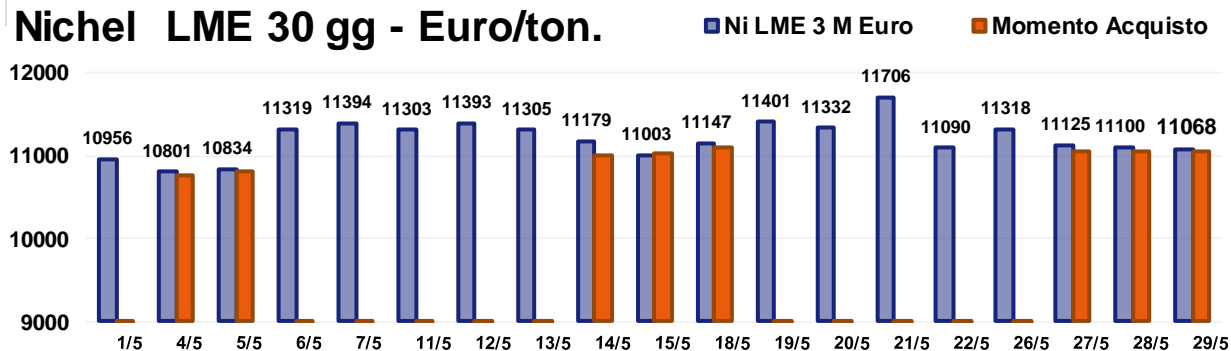
VARIAZIONI €/ton



PREVISIONE



Nichel LME 30 gg - Euro/ton.

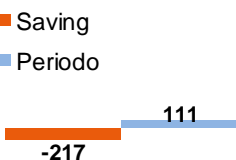


STRATEGIA D'ACQUISTO - ultimi 30 gg.

PREZZO MEDIO €/ton. 11198,5
 PREZZO METALWEEK €/ton. 10981,9
 VARIAZIONE PERIODO 1,02%

SAVING -1,93%

VARIAZIONI €/ton

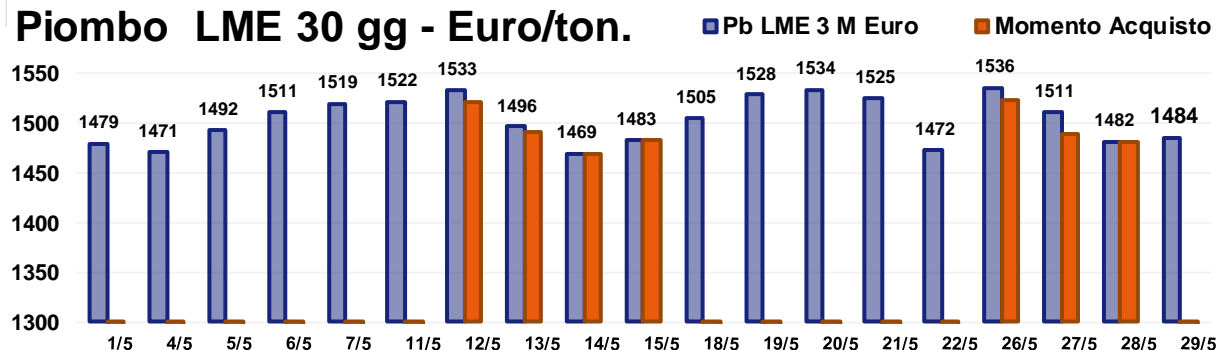


PREVISIONE



Industriali LME e leghe

Piombo LME 30 gg - Euro/ton.



STRATEGIA D'ACQUISTO - ultimi 30 gg.

PREVISIONE

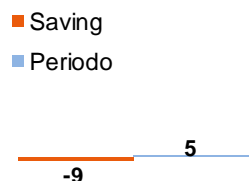
PREZZO MEDIO €/ton. 1502,7

PREZZO METALWEEK €/ton. 1493,8

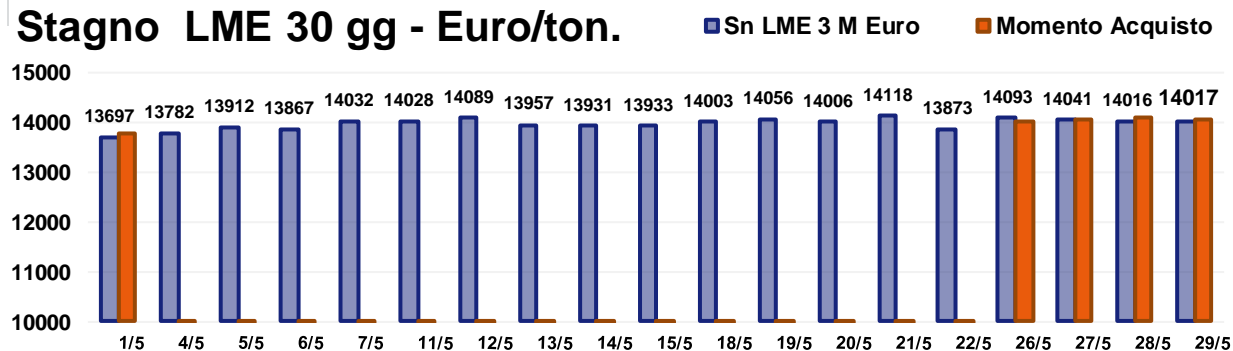
VARIAZIONE PERIODO 0,32%

SAVING -0,59%

VARIAZIONI €/ton



Stagno LME 30 gg - Euro/ton.



STRATEGIA D'ACQUISTO - ultimi 30 gg.

PREVISIONE

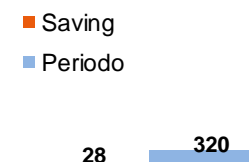
PREZZO MEDIO €/ton. 13970,9

PREZZO METALWEEK €/ton. 13998,6

VARIAZIONE PERIODO 2,33%

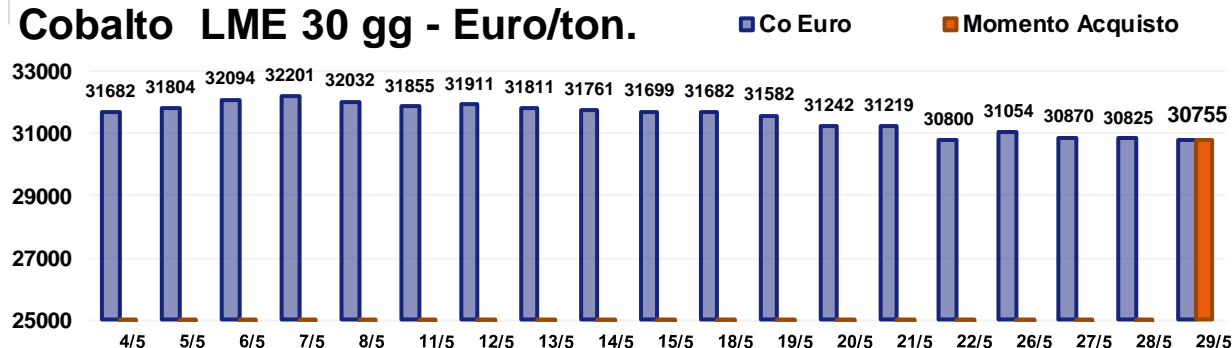
NO SAVING 0,20%

VARIAZIONI €/ton



Industriali LME e leghe

Cobalto LME 30 gg - Euro/ton.



STRATEGIA D'ACQUISTO - ultimi 30 gg.

PREZZO MEDIO €/ton. 31520,0

PREZZO METALWEEK €/ton. 30755,3

VARIAZIONE PERIODO -2,93%

SAVING -2,43%

VARIAZIONI €/ton

■ Saving

■ Periodo

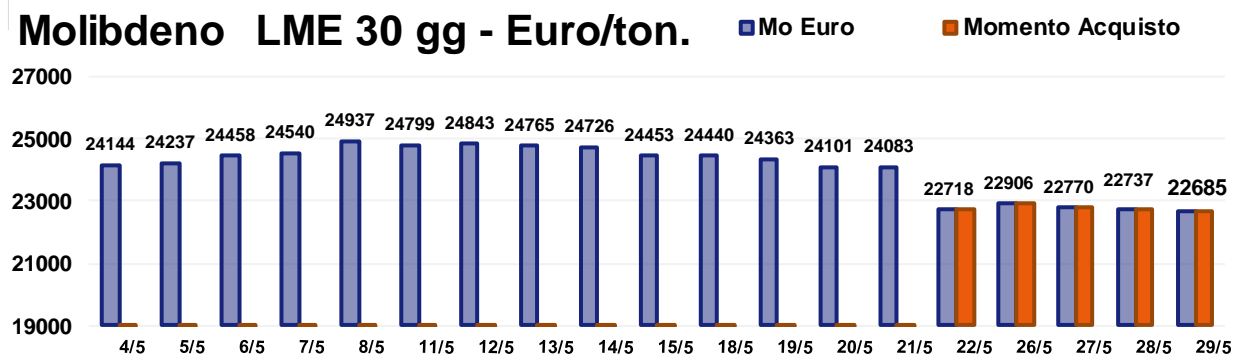
-765 -927

PREVISIONE

=====

=====

Molibdeno LME 30 gg - Euro/ton.



STRATEGIA D'ACQUISTO - ultimi 30 gg.

PREZZO MEDIO €/ton. 24037,1

PREZZO METALWEEK €/ton. 22763,1

VARIAZIONE PERIODO -6,04%

SAVING -5,30%

VARIAZIONI €/ton

■ Saving

■ Periodo

-1274 -1459

PREVISIONE

=====

=====

FERRO e DERIVATI - ACCIAI - INOSSIDABILI - GHISA variazioni dei prezzi in Euro/ton. se non diversamente indicato

dal 26/5/2020 al 29/5/2020

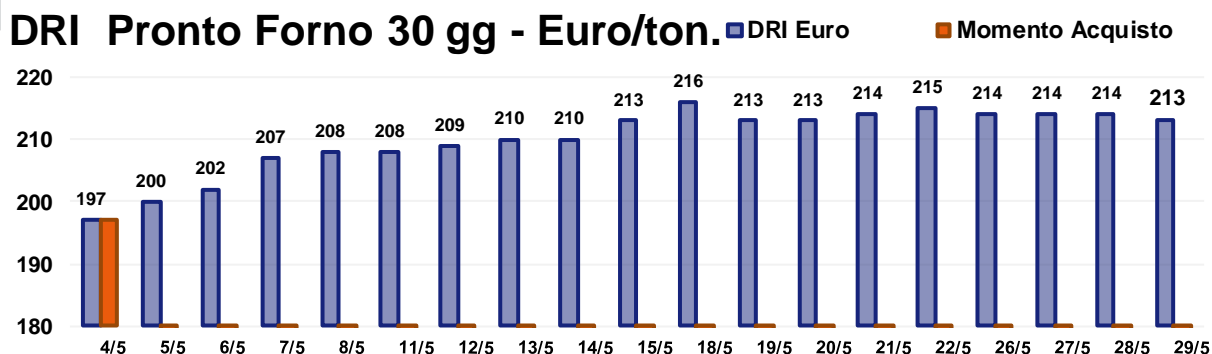
Minerale di Ferro – CME USD/ton	+	1
DRI Pronto Forno	–	5
Ferro-Cromo	–	25
Ferro-Manganese	–	25
Acciai al Carbonio	–	5
Acciai Austenitici	–	45
Acciai Ferritici	–	15
Acciai Martensitici	–	15
Acciai Duplex	–	50
Ghisa	–	5

Le quotazioni indicate sono da riferirsi per gruppi merceologici.

La domanda di acciaio al carbonio non decolla e la preoccupazione sta aumentando in tutto il comparto. Nei prossimi mesi gli organismi preposti come la Commissione Europea ed il WTO si troveranno a dirimere ed in seguito a decidere, sulle richieste di molti Paesi in merito all'adozione di misure protezionistiche sui prodotti siderurgici; in sintesi una parola, dazi. Le notizie in tal senso si moltiplicano settimanalmente, Eurofer contro la Turchia, il blocco delle esportazioni di rottami da parte degli EAU e notizie di questi giorni, Eurofer a sollecitare una investigazione UE sul produttore russo Severstal e come se non fosse già abbastanza, l'intenzione della Turchia rendere più onerose le importazioni di acciai inossidabili di provenienza UE; il clima è incandescente.

Nel contesto attuale i prezzi di tutti i semilavorati restano molto volatili. La situazione di mercato dei coils HRC risulta, come sempre, la più fluida ed articolata. I prezzi del laminato a caldo sono in aumento in Turchia, +1%, mentre la provenienza Mar Nero


e le produzioni Italia non registrano variazioni di rilievo. Una significativa inversione di tendenza per l'HRC dal nord Europa, -3% e per lo spagnolo, con il prezzo validità Giugno in calo del 6% sul precedente riferimento mensile. Il CRC scende di un punto in Italia, mentre sale del 2% il prodotto provenienza CIS, importante la ripresa del laminato freddo turco, in crescita del 6%. Lo zincato caldo HDG è in aumento dell'1% per il prodotto Italia. La billette risente delle difficoltà che stanno emergendo nell'area del Mar Nero ed in Turchia, la provenienza CIS cresce dell'1%, mentre quella turca sale del 3%, l'italiana si pone a metà, con una crescita settimanale del 2%. La Turchia rivede al rialzo anche la quotazione della vergella, più 1%, rispetto ad otto giorni fa. In questa fase di mercato risultano interessanti le quotazioni italiane dei "lunghi", con la barra, in calo dell'1% e soprattutto del rebar, in diminuzione del 2%; ora il differenziale con il tondino CA turco, resa FOB, è di 10 Euro/ton a favore di quest'ultimo.



STRATEGIA D'ACQUISTO - ultimi 30 gg.

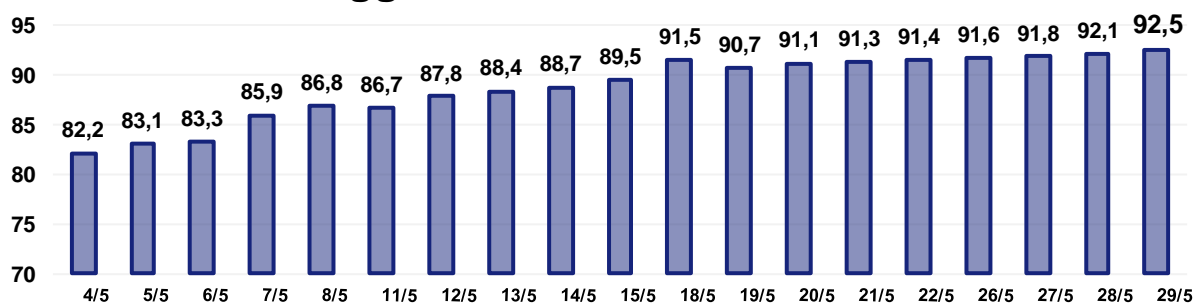
PREZZO MEDIO €/ton.	210,0
PREZZO METALWEEK €/ton.	197,0
VARIAZIONE PERIODO	8,12%
SAVING	-6,19%

VARIAZIONI €/ton



PREVISIONE

Iron Ore CME 30 gg - USD/ton.



PREZZO MEDIO USD/ton.	88,80
VARIAZIONE PERIODO	12,65%

METALLI PREZIOSI

variazioni dei prezzi in Euro/grammo se non diversamente indicato

dal 26/5/2020 al 29/5/2020

Oro 24k	–	1,240
Argento Euro/kg.	+	7,800
Platino	–	1,011
Palladio	–	2,015
Oro 18k	–	0,930
Au 26,2 Ag 1,8 Ni	–	0,890
Au 27 Ag 3 Ni	–	0,866
Au 25 Ag 6 Pt	–	0,914
Au 25 Ag	–	0,928
Au 50 Ag	–	0,616
Au 5 Ag 9 Pt 15 Cu	–	0,971
Au 10 Cu	–	1,116
Au 14,5 Cu 8,5 Pt 4,5 Ag 1 Zn	–	0,972

Le quotazioni indicate sono da riferirsi per gruppi merceologici.

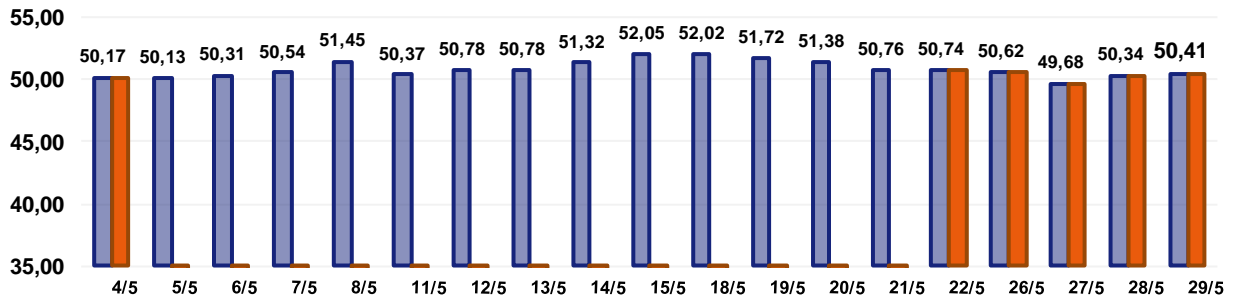
L'Argento è stato il protagonista della settimana, negli ultimi otto giorni il suo riferimento USD per oncia è cresciuto del 4,7%. Il prezzo è ora pari a quello di inizio anno. I fattori di incertezza su una ulteriore crescita del prezzo in Dollari dell'Argento sono più di uno. Il primo è dato dalle avvisaglie sulla sostenibilità del prezzo per il comparto industriale, ormai al di sopra dei prezzi medi degli ultimi mesi. Il secondo, è l'incognita speculazione, che non ha mancato di insinuarsi nella definizione del prezzo dell'Argento. L'eccesso di denaro sulle posizioni Long è un dato evidente che per il comparto speculativo finanziario è il momento di fare cassa, a basso rischio.

L'Oro, sia chiaro, non sta deludendo, anzi sta dando conferma che il livello del prezzo attuale è consolidato, il che significa accettato dal mercato.

Il denaro sull'Oro sta latitando, ma non

lo sarà ancora per molto, la fase del cambio di orientamento da stabile a rialzista è già in atto da un paio di sedute e la spinta decisiva sarà data, ancora una volta, dalla speculazione. Il Platino ha chiuso un mese di Maggio molto positivo, con un progresso di 100 USD/oncia, quasi il 13%. Le aspettative sono ora più orientate verso la stabilità o meglio movimenti di prezzo non così eclatanti. Un atteggiamento, quello del clamore, a cui siamo stati abituati dal prezzo USD/ozt del Palladio, sia per le impennate che per le picchiate, queste in tempi più recenti. Il Palladio è in modalità ribassista dallo scorso 20 Maggio, con una perdita fino ad ora accumulata del 10,6% nel riferimento USD/ozt. I prossimi giorni per il Palladio continueranno ad essere non facili, lo scenario varierà comunque in tempi brevi.

Oro 30 gg - Euro/grammo



STRATEGIA D'ACQUISTO - ultimi 30 gg.

PREVISIONE

PREZZO MEDIO €/gr. 50,82

VARIAZIONI €/gr.

PREZZO METALWEEK €/gr. 50,33

■ Saving

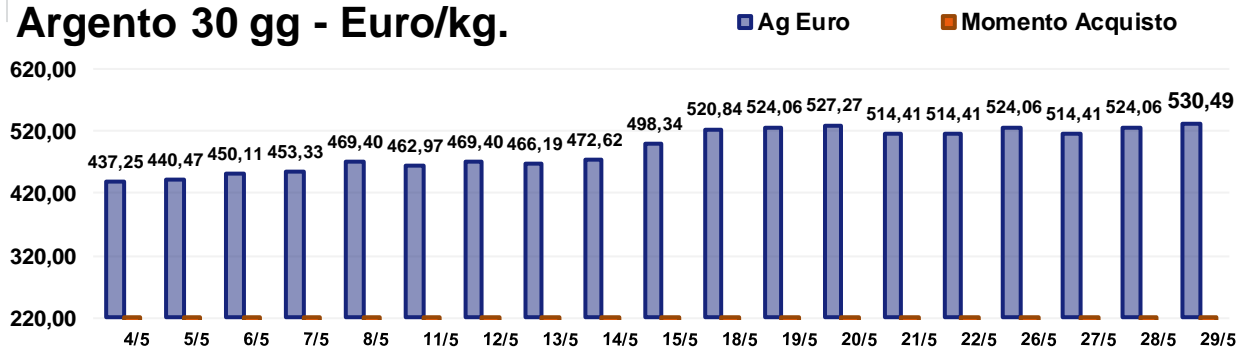
■ Periodo

VARIAZIONE PERIODO 0,48%

SAVING -0,96%



Argento 30 gg - Euro/kg.



STRATEGIA D'ACQUISTO - ultimi 30 gg.

PREVISIONE

PREZZO MEDIO €/kg 490,22

VARIAZIONI €/kg

PREZZO METALWEEK €/kg 490,22

■ Saving

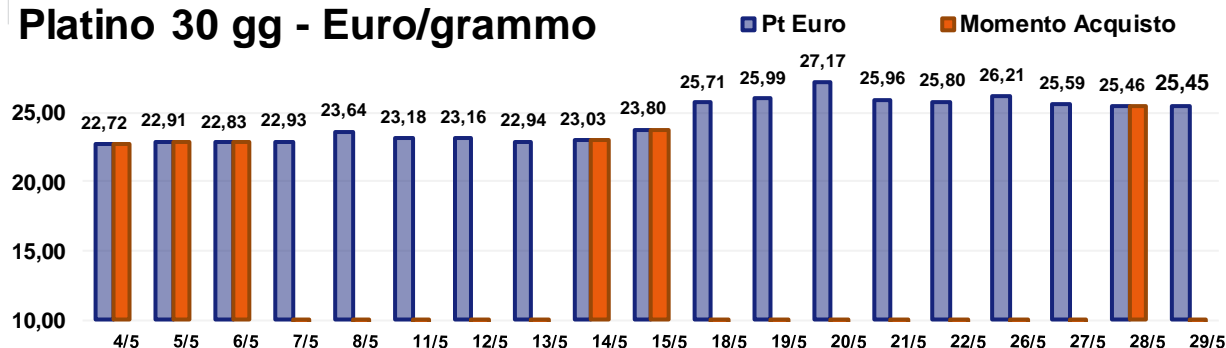
■ Periodo

VARIAZIONE PERIODO 21,32%

NO SAVING 0,00%



Platino 30 gg - Euro/grammo



STRATEGIA D'ACQUISTO - ultimi 30 gg.

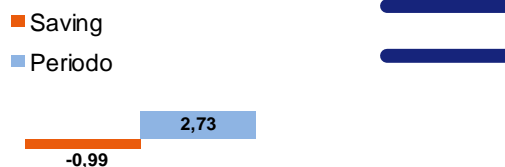
PREZZO MEDIO €/gr. **24,45**

PREZZO METALWEEK €/gr. **23,46**

VARIAZIONE PERIODO **12,02%**

SAVING -4,05%

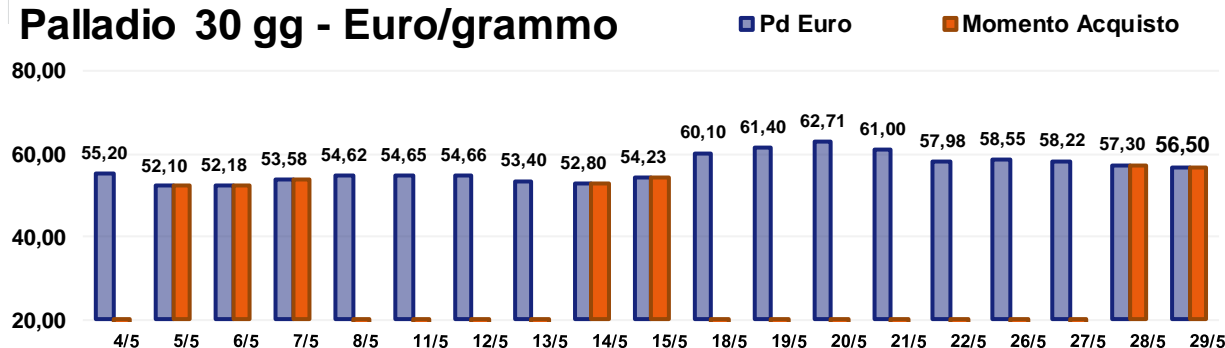
VARIAZIONI €/gr.



PREVISIONE



Palladio 30 gg - Euro/grammo



STRATEGIA D'ACQUISTO - ultimi 30 gg.

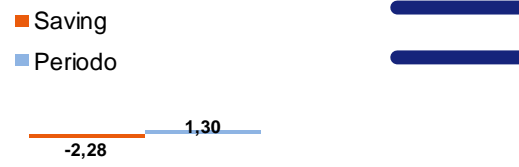
PREZZO MEDIO €/gr. **56,38**

PREZZO METALWEEK €/gr. **54,10**

VARIAZIONE PERIODO **2,36%**

SAVING -4,04%

VARIAZIONI €/gr.



PREVISIONE



LEGHE PER USI MEDICALI variazioni dei prezzi in Euro/kg.

dal 26/5/2020 al 29/5/2020

Titanio – grado 2,3,4,5	–	0,44
ELI F136	–	0,44
ELI F1295	–	0,46
Acciaio Inox Medicale	–	0,01
TZM	–	0,01
Nilvar	–	0,12
CrCo		
CoCrMo	–	0,68
CoCrWNi	–	0,53
CoNiCrMo	–	0,54
CoNiCrMoWFe	–	0,55

Le quotazioni indicate sono da riferirsi per gruppi merceologici.

A Cobalto e Molibdeno, si aggiunge ora il Titanio a "zavorrare" il listino dei medicali. La scorsa settimana il prezzo USD di riferimento del Titanio è sceso del 4%. Le quotazioni delle leghe per usi medicali hanno fatto registrare cali più significativi anche a causa del rafforzamento dell'Euro nei confronti del Dollaro.

Le situazioni di Cobalto e Molibdeno, a questo punto, potranno essere trattate in un unico contesto, assumendo dei contorni che andranno oltre le logiche di mercato, determinate dall'incontro tra domanda ed offerta. Il prezzo del Cobalto è in caduta libera, segno che gli operatori non ritengono l'attuale riferimento di mercato di interesse per i loro acquisti. Il metallo ha un utilizzo di nicchia nel campo della siderurgia e della metallurgia, il Covid-19 ha di sicuro scompaginato i piani di molti uffici acquisti. La flessione del prezzo del Cobalto nella scorsa settimana è stata molto importante, in un ordine di

intensità ideale, la seconda tra le tre avvenute negli ultimi due mesi.

La quotazione del Cobalto non potrà scendere ad oltranza, ora l'auspicio sarà quello, anche alla luce dell'ultima riduzione, che il prezzo si stabilizzi.

Il Molibdeno, come già detto, non si sta differenziando molto dal Cobalto. La domanda di metallo è scarsa, la causa principale è data dalle ingenti giacenze di Molibdeno presenti nei magazzini materie prime speciali delle acciaierie. L'ultima diminuzione del prezzo del Molibdeno non è stata di lieve entità, per struttura e intensità la più forte dal 21 Maggio, momento in cui il metallo ha dato inizio, in modo più marcato, al trend ribassista; non sono previsti cambi di tendenza nel breve periodo. Le buone notizie in ogni caso ci sono ed arrivano dalle ferro-leghe, in particolare da quelle a base di Tungsteno, cresciute su base ottava di circa il 2% nel riferimento in Dollari e dal ferro-cromo, stabile.

ROTTAMI NON FERROSI variazioni dei prezzi in Euro/ton. (Min. – Max.)

dal 26/5/2020 al 29/5/2020

Rame 1^ cat	– 40	– 50
Rame 2^ cat	– 40	– 60
Rame 3^ cat	– 50	– 70
Rame tornitura	– 50	– 70
Alluminio rottame		0
Alluminio tornitura		0
Alluminio Secondario rottame		0
Alluminio Secondario tornitura		0
Ottone rottame	– 50	– 70
Ottone tornitura	– 50	– 70
Bronzo rottame	– 70	– 90
Bronzo tornitura	– 70	– 100
Piombo rottame	– 30	– 50
Zama rottame	– 40	– 60
Zama tornitura	– 50	– 70
Zinco rottame	– 50	– 80

Le quotazioni indicate sono da riferirsi per gruppi merceologici.

Prudenza, è questo l'atteggiamento che caratterizzerà il mercato dei non ferrosi per tutta la settimana. Il forte riequilibrio dei prezzi in Euro imposto dalla nuova situazione valutaria, non potrà che condizionare la definizione delle quotazioni dei rottami di metalli e leghe. Gli effetti dell'Euro più forte si faranno sentire anche sui lotti giacenti presso i magazzini dei commercianti; una situazione compensativa che significherà prezzi di acquisto in calo nel corso della settimana.

I commercianti non si dimostreranno aperti a concedere prezzi di acquisto in aumento per quei rottami i cui metalli sono cresciuti durante l'ultima ottava LME, come Alluminio e Zinco. I ferrosi, a prima vista, sembrerebbero dare una parvenza di vivacità, anche

se poi in molti casi finisce tutto solo ad essere sulla carta o in ultima analisi, in chiacchiere e chiacchericci.

Le richieste di acquisto sono molto chiare da parte delle acciaierie, le quali hanno dato le direttive ai loro mandatarci di cercare rottami di alta qualità tra le classifiche E1 ed E3. I prezzi Euro/ton su questi rottami sono in aumento e vanno da un più 5 per la E1 e da un più 5 fino a ad un più 10 per l'E3 "bello e pulito".

I rottami frantumati E40 restano stabili, mentre la quotazione del lamierino E8 è destinata a scendere, visto lo scarso interesse da parte acciaierie italiane ad utilizzare, nell'immediato, questo rottame. Un flash ora sulla quotazione tedesca del rottame E3, in aumento di 10 €/t (resa EW) rispetto a Maggio.

ROTTAMI ACCIAIO AL CARBONIO - GHISA - ACCIAIO INOSSIDABILE variazioni dei prezzi in Euro/ton. (Min. – Max.)

dal 26/5/2020 al 29/5/2020

Ferrosi			
Lamierino	0	–	5
Demolizione Industriale	0	+	5
Tornitura automatica		0	
Ghisa		0	
Tornitura ghisa fresca		0	
Inox			
Austenitici rottame	– 50	–	70
Austenitici tornitura	– 60	–	80
Martensitici rottame	– 20	–	30
Martensitici tornitura	– 20	–	40
Ferritici rottame	– 20	–	30
Ferritici tornitura	– 20	–	40

Le quotazioni indicate sono da riferirsi per gruppi merceologici.

INDICATORI MACROECONOMICI DI SETTORE

Variazioni periodiche

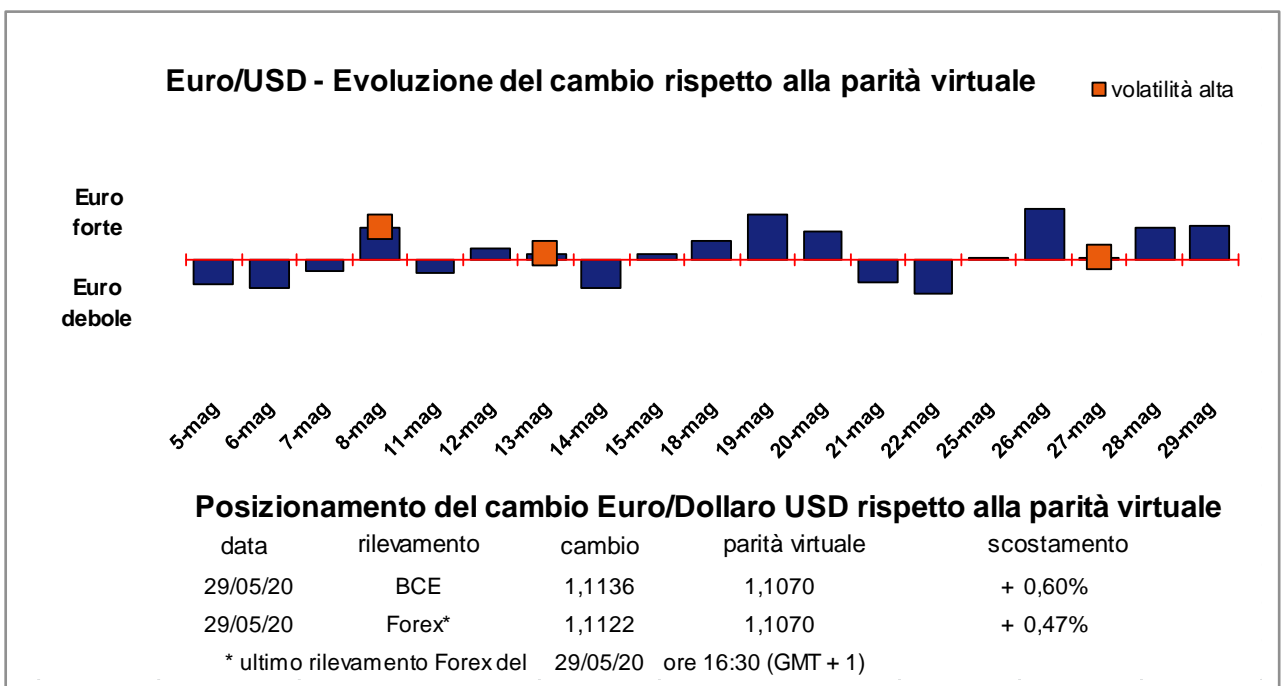
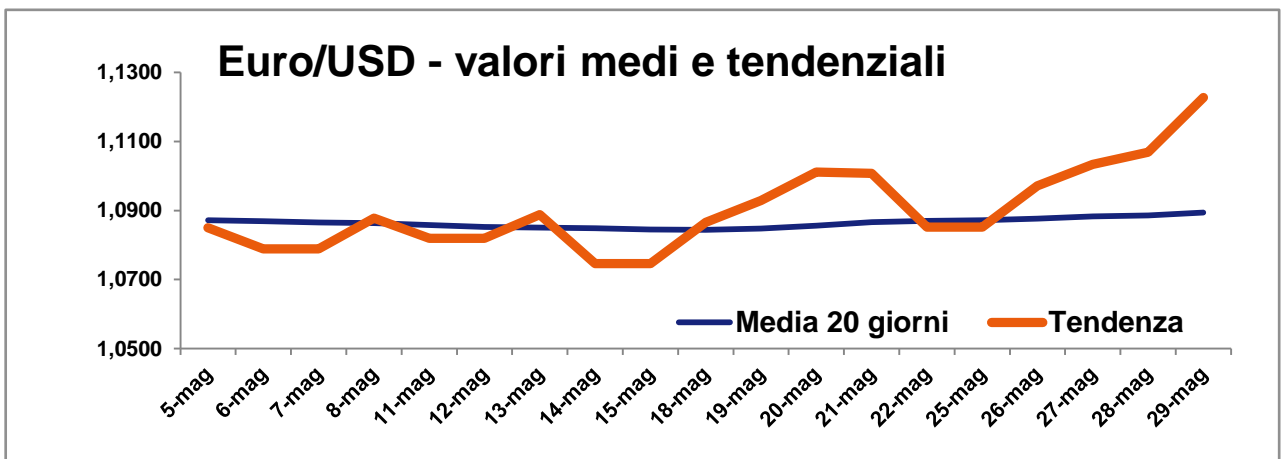
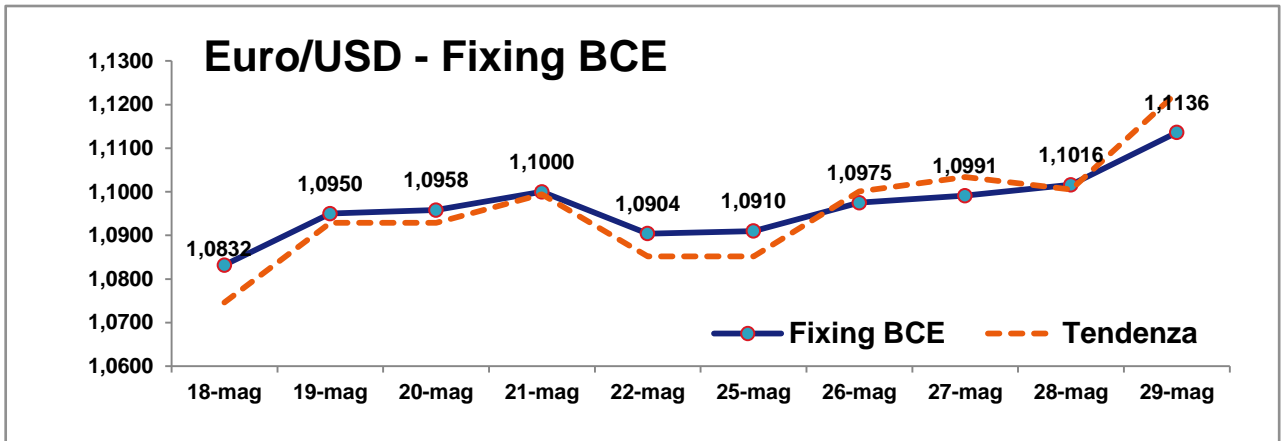
Aggiornamento del 29/5/2020

Indici	LMEX	SP & GSCI	Dow Jones ind.metals	STOXX 600	Baltic Dry
Valori del 29/5/2020	2471	1043,94	94,31	373	504
Variazione % rispetto alla settimana precedente	+ 1,562 %	+ 1,722 %	+ 1,507 %	+ 2,755 %	+ 1,205 %
Variazione % rispetto al 1/1/2020	- 13,085 %	- 14,340 %	- 13,793 %	- 19,264 %	- 53,761 %
Variazione % rispetto ai 12 mesi precedenti	- 10,568 %	- 11,234 %	- 8,747 %	- 11,401 %	- 54,015 %

Elaborazione dati: Sportello Metalli

Natura degli Indici

- LMEX** London Metal Exchange Index – Indice ufficiale LME che calcola le variazioni di tutti i metalli quotati alla Borsa di Londra.
- SP & GSCI** Standard & Poors Goldman Sachs Commodity Index – Indice dei metalli industriali quotati al CME di Chicago (USA).
- Dow Jones Ind. metals** Dow Jones industrial metals – Indice dedicato al mercato dei futures dei metalli industriali.
- STOXX 600** Europe 600 Basic Resources – Indice di borsa legato alle quotazioni delle azioni di società minerarie e metallurgiche europee.
- Baltic Dry** Indice di riferimento per il mercato dei noli marittimi. Indice specifico per navi cargo «bulk+dry» (alla rinfusa e non liquide).



Partner



Testi ed elaborazioni a cura di **Marco Barbero**
barbero.consul@ui.torino.it – sportello.metalli@ui.torino.it
mob. 333 1507534

Seguici su

