



## Sommario

## In questo numero

### Industriali LME e leghe

Incertezza sulle prospettive di molti metalli LME

### Acciai

I produttori italiani di HRC tentano l'aumento dei prezzi

### Preziosi

I prezzi, sulla scia dell'Oro, mantengono il segno più

### Medicale

In attesa di una ripresa per Cobalto e Molibdeno

### Rottami

Pochi stimoli e molti timori, nessuno si muove

### Cambio valutario

Le strategie non cambiano, il Dollaro USD resta debole

### Indicatori macroeconomici

Gli indici confermano che il peggio è alle spalle



# Industriali LME e leghe

## METALLI LME - LEGHE

variazioni dei prezzi in Euro/ton. se non diversamente indicato

dal 29/6/2020 al 3/7/2020

Rame	+	35
Alluminio	-	10
Zinco	-	35
Nichel	+	175
Piombo	-	20
Stagno	+	5
Cobalto €/kg.	-	0,28
Molibdeno €/kg.	-	0,52
Alluminio Secondario	-	10
Ottone	+	10
Bronzo	+	30
Zama	-	30

Le quotazioni indicate sono da riferirsi per gruppi merceologici.

Il mese di Giugno è stato per la Borsa LME un periodo molto interessante, a supporto di tale affermazione un dato su tutti, l'incremento dell'indice LME dell'8,6% negli ultimi trenta giorni. La fase espansiva più importante su base mensile registrata dal LME nel corso del 2020. La crescita economica a livello globale è ancora lontana per poter produrre riscontri tranquillizzanti ed una Borsa, come quella londinese, sempre più legata al "fisico", rispetto al finanziario, è destinata a subirne i diretti condizionamenti. È inevitabile che i metalli più "capitalizzati", come il Rame e l'Alluminio, siano i più coinvolti.

Il Rame è in serie positiva da oltre due mesi ed in questo intervallo di tempo il suo riferimento 3mesi è salito di circa mille USD per tonnellata, tradotto in percentuale, pari al 18,2%. Il banco di prova dei 6mila USD 3mesi è stato superato brillantemente dal Rame, ma la tenuta di questa soglia nel breve periodo sarà ardua, più congeniale

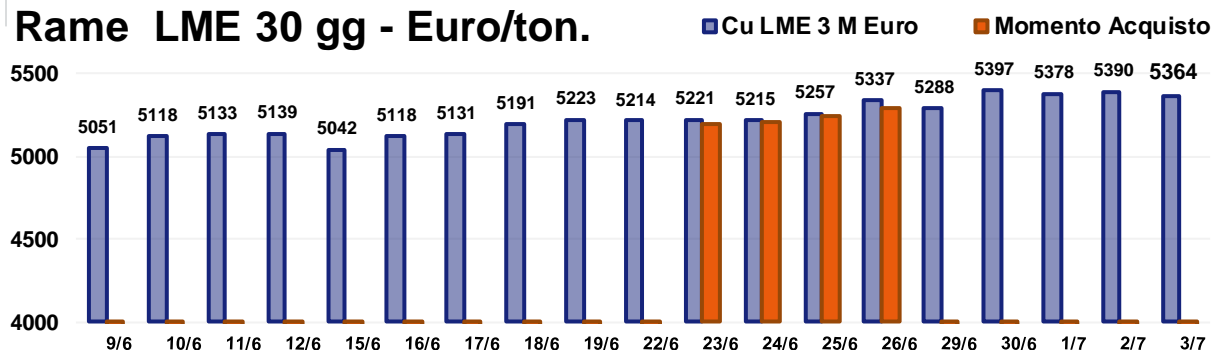
vedere il "metallo rosso" tra i 6mila ed i 5mila Dollari per il 3mesi. L'Alluminio ha reagito molto bene alla pressione del minimo relativo dell'ottava 26/2020, con una crescita settimanale del 2,6%, anche l'Alluminio è in prossimità del momento del test di tenuta.

Il basso impiego di leghe leggere da parte del comparto industriale sta gettando più di un sospetto sullo stato attuale del prezzo dell'Alluminio e non è il caso di fare mistero che il prezzo scenderà.

A seguire il Rame e l'Alluminio sarà il Nichel, anch'esso uscito molto bene dall'ottava appena conclusa, ma le evidenze di storno sono ora marcate. Lo Zinco ed il Piombo continueranno nella fase regressiva che li accomuna, sebbene le rispettive discese dei prezzi non saranno eccessivamente nervose. Le uniche note positive giungeranno dallo Stagno, metallo che ha tutte le carte in regola per mettere a segno un'interessante progressione rialzista.

# Industriali LME e leghe

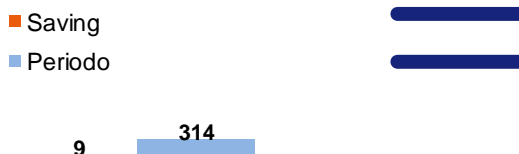
## Rame LME 30 gg - Euro/ton.



### STRATEGIA D'ACQUISTO - ultimi 30 gg.

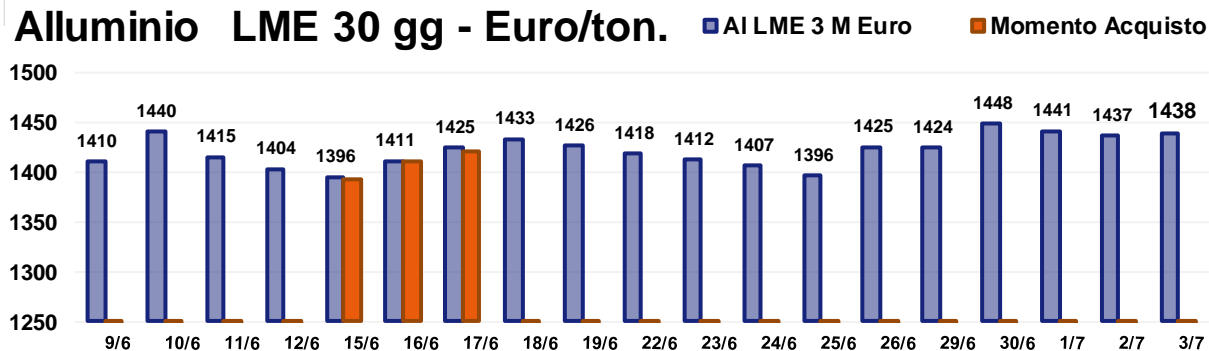
PREZZO MEDIO €/ton.	5221,4
PREZZO METALWEEK €/ton.	5230,3
VARIAZIONE PERIODO	6,22%
<b>NO SAVING</b>	<b>0,17%</b>

### VARIAZIONI €/ton



### PREVISIONE

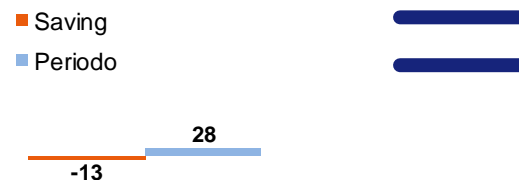
## Alluminio LME 30 gg - Euro/ton.



### STRATEGIA D'ACQUISTO - ultimi 30 gg.

PREZZO MEDIO €/ton.	1421,3
PREZZO METALWEEK €/ton.	1408,4
VARIAZIONE PERIODO	1,99%
<b>SAVING</b>	<b>-0,91%</b>

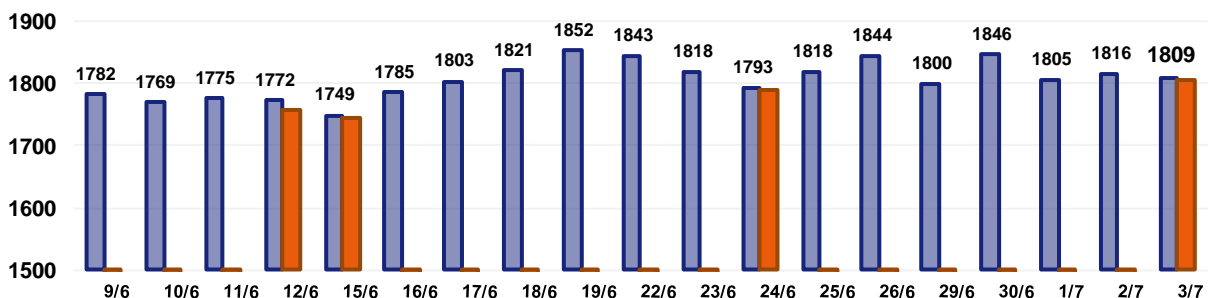
### VARIAZIONI €/ton



### PREVISIONE

# Industriali LME e leghe

## Zinco LME 30 gg - Euro/ton.

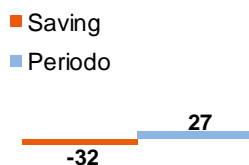


### STRATEGIA D'ACQUISTO - ultimi 30 gg.

PREZZO MEDIO €/ton. 1805,2  
 PREZZO METALWEEK €/ton. 1773,4  
 VARIAZIONE PERIODO 1,52%

**SAVING -1,76%**

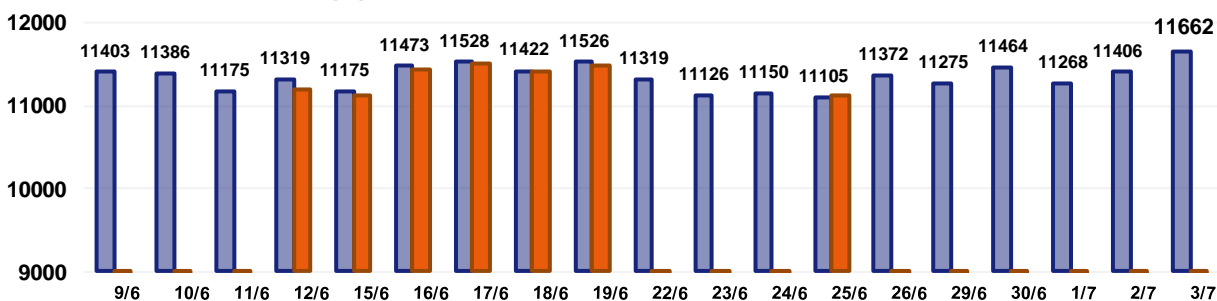
### VARIAZIONI €/ton



### PREVISIONE



## Nichel LME 30 gg - Euro/ton.

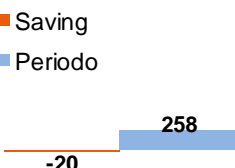


### STRATEGIA D'ACQUISTO - ultimi 30 gg.

PREZZO MEDIO €/ton. 11344,9  
 PREZZO METALWEEK €/ton. 11324,9  
 VARIAZIONE PERIODO 2,26%

**SAVING -0,18%**

### VARIAZIONI €/ton

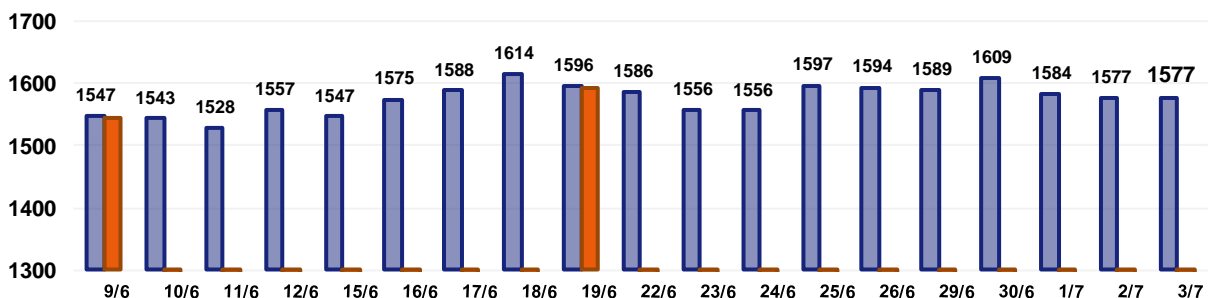


### PREVISIONE



# Industriali LME e leghe

## Piombo LME 30 gg - Euro/ton.

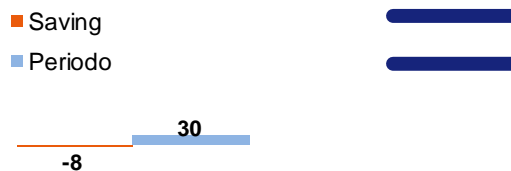


### STRATEGIA D'ACQUISTO - ultimi 30 gg.

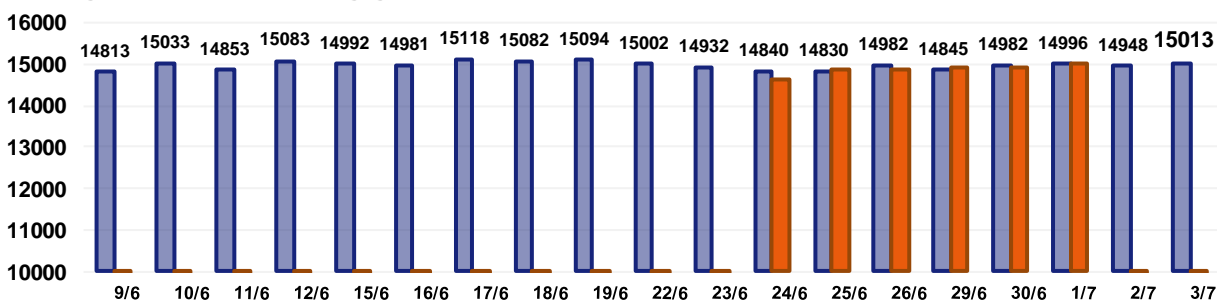
PREZZO MEDIO €/ton. 1574,7  
 PREZZO METALWEEK €/ton. 1567,2  
 VARIAZIONE PERIODO 1,95%

**SAVING -0,48%**

### PREVISIONE



## Stagno LME 30 gg - Euro/ton.

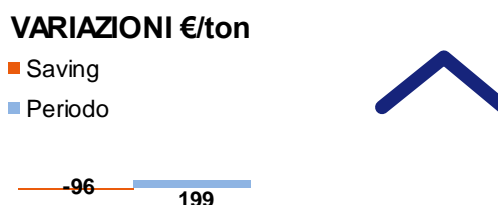


### STRATEGIA D'ACQUISTO - ultimi 30 gg.

PREZZO MEDIO €/ton. 14969,3  
 PREZZO METALWEEK €/ton. 14873,0  
 VARIAZIONE PERIODO 1,35%

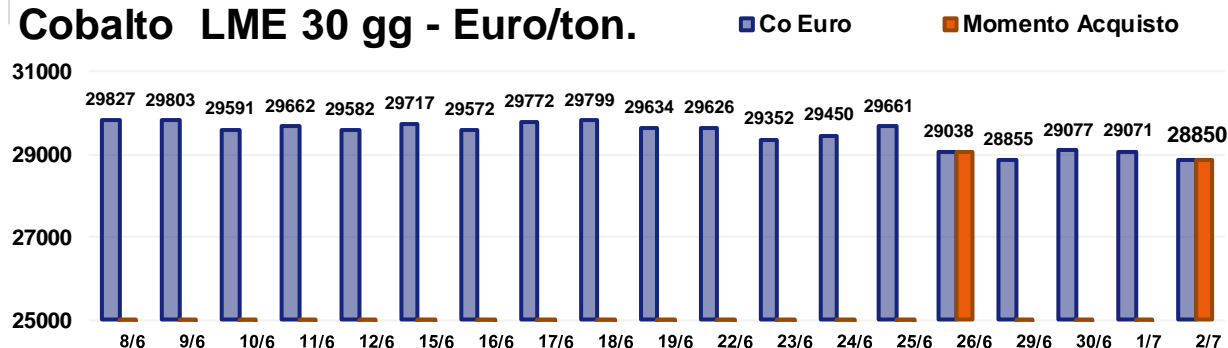
**SAVING -0,64%**

### PREVISIONE



# Industriali LME e leghe

## Cobalto LME 30 gg - Euro/ton.



### STRATEGIA D'ACQUISTO - ultimi 30 gg.

PREZZO MEDIO €/ton. 29470,5

PREZZO METALWEEK €/ton. 28943,8

VARIAZIONE PERIODO -3,28%

**SAVING -1,79%**

VARIAZIONI €/ton

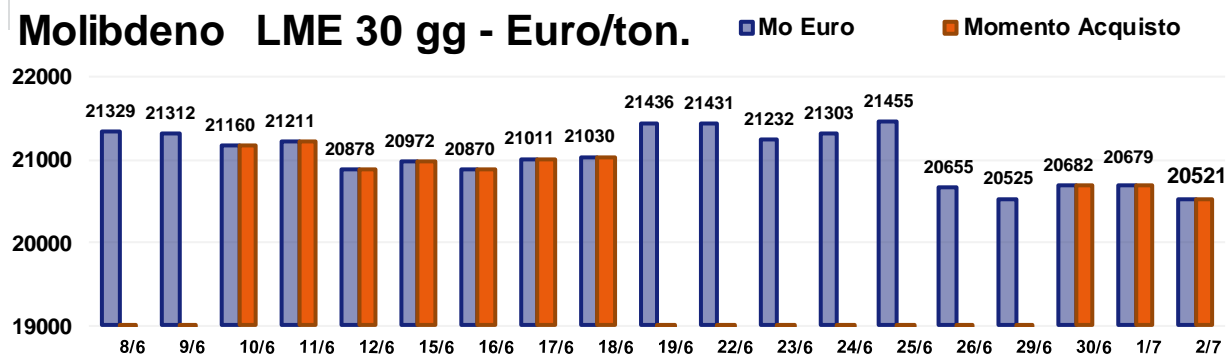
■ Saving

■ Periodo



### PREVISIONE

## Molibdeno LME 30 gg - Euro/ton.



### STRATEGIA D'ACQUISTO - ultimi 30 gg.

PREZZO MEDIO €/ton. 21036,4

PREZZO METALWEEK €/ton. 20901,5

VARIAZIONE PERIODO -3,79%

**SAVING -0,64%**

VARIAZIONI €/ton

■ Saving

■ Periodo



### PREVISIONE

## FERRO e DERIVATI - ACCIAI - INOSSIDABILI - GHISA variazioni dei prezzi in Euro/ton. se non diversamente indicato

dal 29/6/2020 al 3/7/2020

Minerale di Ferro – CME USD/ton	–	4
DRI Pronto Forno	–	10
Ferro-Cromo	–	10
Ferro-Manganese	–	5
Acciai al Carbonio	–	10
Acciai Austenitici	+	5
Acciai Ferritici	–	10
Acciai Martensitici	–	10
Acciai Duplex	–	10
Ghisa	–	10

Le quotazioni indicate sono da riferirsi per gruppi merceologici.

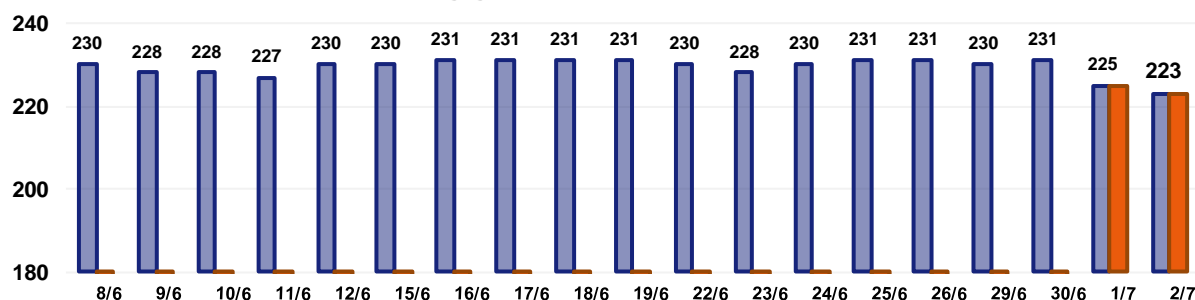
Il primo Luglio sono entrate in vigore le nuove disposizioni sulle clausole di salvaguardia per le importazioni di prodotti siderurgici al di fuori del territorio UE. La Commissione Europea ha messo mano pesantemente nella revisione di questo strumento e come accade in questi casi, in molti hanno sollevato riserve, come i rivenditori e i centri servizio, delle cui voci si è fatta tramite l'Eurofer.

La gestione delle quote cambia in modo significativo per l'HRC, ora suddivise per intervalli trimestrali e non più su base dodici mesi e gestite per singoli Paesi di origine; la Russia sarà la Nazione che potrà disporre della quantità di HRC maggiore, a seguire Turchia e India. In questo nuovo contesto i produttori di casa nostra tentano la revisione dei prezzi, verso l'alto, del laminato a caldo.

L'obiettivo è quello di riportare l'HRC al di sopra dei 400 Euro/ton, ma al momento, in via prudenziale, si sta parlando di quotazioni intorno ai 390 Euro, il che significa un ritocco di tutto rispetto, il 6% settimanale. I prezzi delle

altre produzioni HRC sono rimaste stabili, come nel caso del nordEuropa o in calo, zone Mar Nero e Turchia, rispettivamente dell'1 e del 2%, oltre che in Italia il coil HRC è aumentato in Spagna, con il riferimento mensile in crescita di un punto percentuale, il che vuole dire più 20 Euro/ton rispetto all'HRC italiano. Sul versante del CRC i prezzi Italia continuano a crescere al ritmo del 3% settimanale, ora il prezzo è ai livelli di inizio Giugno, il prodotto del nord-Europa è fermo, mentre il "freddo" turco è cresciuto dell'1%, ora 30 €/ton in meno del prezzo Italia. In conclusione un flash sul prezzo dello zincato HDG, cresciuto in Italia del 2% e diminuito del 6% oltralpe. Il mercato dei "lunghi" resta sotto pressione con la billetta Italia invariata e la barra a tentare un riposizionamento del 2% in alto. Il prezzo del rebar Italia ha fatto registrare una crescita del 2%, il che sta a significare il terzo aumento di fila su base settimanale. Il tondino CA è in diminuzione sugli altri mercati di riferimento, come il medio-orientale, meno 1% e il turco FOB, meno 2%.

## DRI Pronto Forno 30 gg - Euro/ton.



### STRATEGIA D'ACQUISTO - ultimi 30 gg.

### PREVISIONE

PREZZO MEDIO €/ton. **229,3**

VARIAZIONI €/ton

PREZZO METALWEEK €/ton. **224,0**

■ Saving

VARIAZIONE PERIODO **-3,04%**

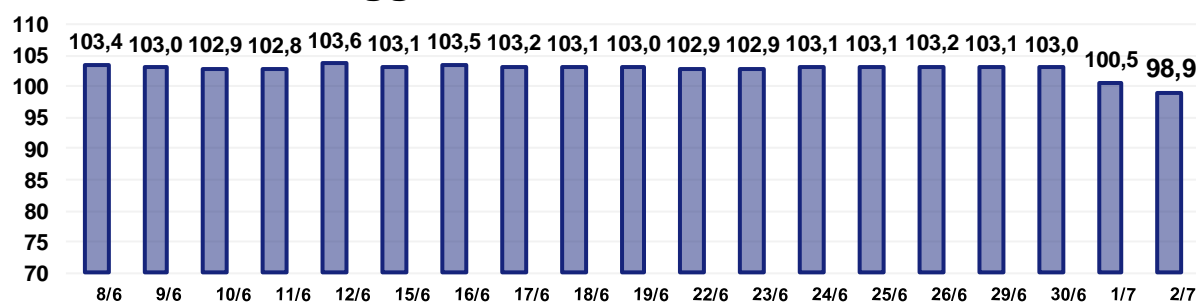
■ Periodo

**SAVING -2,31%**

-5,3      -7,0



## Iron Ore CME 30 gg - USD/ton.



PREZZO MEDIO USD/ton. **102,70**

VARIAZIONE PERIODO **-4,32%**



## METALLI PREZIOSI

variazioni dei prezzi in Euro/grammo se non diversamente indicato

dal 29/6/2020 al 3/7/2020

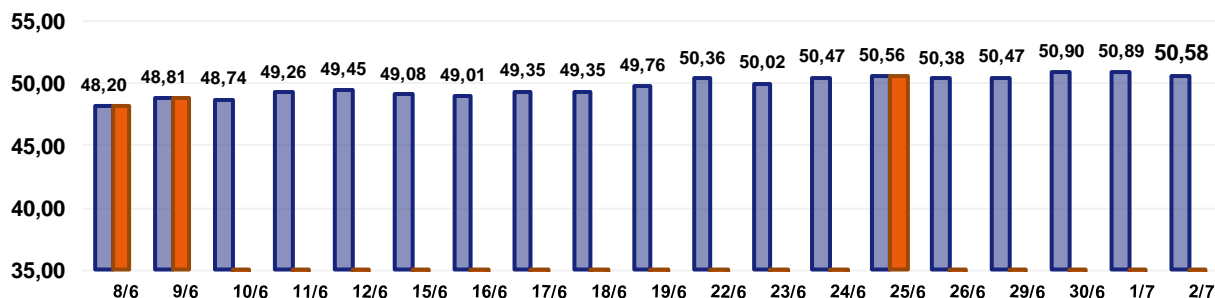
Oro 24k	+	0,478
Argento Euro/kg.	+	10,700
Platino	+	0,081
Palladio	+	1,402
Oro 18k	+	0,358
Au 26,2 Ag 1,8 Ni	+	0,347
Au 27 Ag 3 Ni	+	0,337
Au 25 Ag 6 Pt	+	0,337
Au 25 Ag	+	0,361
Au 50 Ag	+	0,244
Au 5 Ag 9 Pt 15 Cu	+	0,347
Au 10 Cu	+	0,430
Au 14,5 Cu 8,5 Pt 4,5 Ag 1 Zn	+	0,349

Le quotazioni indicate sono da riferirsi per gruppi merceologici.

Oro e Argento, mai come ora, stanno condividendo le stesse performance e gli stessi traguardi. Le curve dei due metalli stanno tracciando nella stessa maniera da quindici giorni e mentre l'Oro questa settimana ha toccato un nuovo massimo dall'Agosto 2012, per l'Argento si è trattato del prezzo USD per oncia più alto dallo scorso mese di Dicembre, rilevato durante la seduta di Mercoledì primo Luglio a 18,33 USD. Una soglia che prima fu toccata solo ad Agosto 2019 e nell'Aprile 2017. La domanda è più che pertinente; adesso, che cosa ci dobbiamo aspettare da Oro e Argento? La risposta è però articolata; nei prossimi giorni le strade di Oro e Argento non saranno più le stesse. La tendenza dell'Argento sarà ancora rialzista e quindi il prezzo del metallo toccherà nuovi massimi assoluti. L'Oro, visto l'attuale livello della sua quotazione USD/ozt, difficilmente sarà in grado di

firmare un nuovo record che possa determinare un ulteriore trend di crescita. Le prime avvisaglie di uno storno o meglio, di un mantenimento del prezzo sui livelli attuali, sono emerse sul finire della scorsa ottava. Il denaro non è mancato neanche sul Platino, segno della ritrovata fiducia da parte degli speculatori su questo metallo che lo avevano posto ad un livello secondario rispetto all'Oro. Le aspettative per il Platino saranno rialziste e i margini di crescita restano molto interessanti, almeno per tutta la settimana. Il Palladio ha trovato, per il momento, una collocazione di prezzo sostanzialmente "tranquilla", dove le componenti denaro e lettera hanno avuto modo di incontrarsi sotto la soglia dei 1900 Dollari per oncia. L'attuale prezzo del Palladio non sta preoccupando gli operatori in ottica di storni imminenti, quindi questo vuole significare l'avvio di una fase rialzista.

## Oro 30 gg - Euro/grammo



### STRATEGIA D'ACQUISTO - ultimi 30 gg.

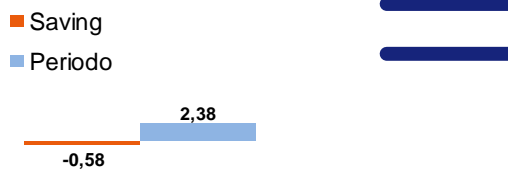
PREZZO MEDIO €/gr. 49,77

PREZZO METALWEEK €/gr. 49,19

VARIAZIONE PERIODO 4,94%

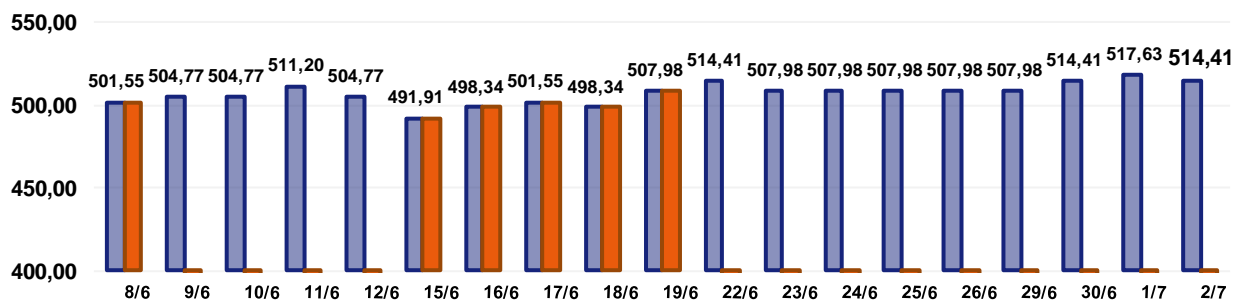
**SAVING -1,17%**

VARIAZIONI €/gr.



### PREVISIONE

## Argento 30 gg - Euro/kg.



### STRATEGIA D'ACQUISTO - ultimi 30 gg.


PREZZO MEDIO €/kg 506,63

PREZZO METALWEEK €/kg 499,95

VARIAZIONE PERIODO 2,56%

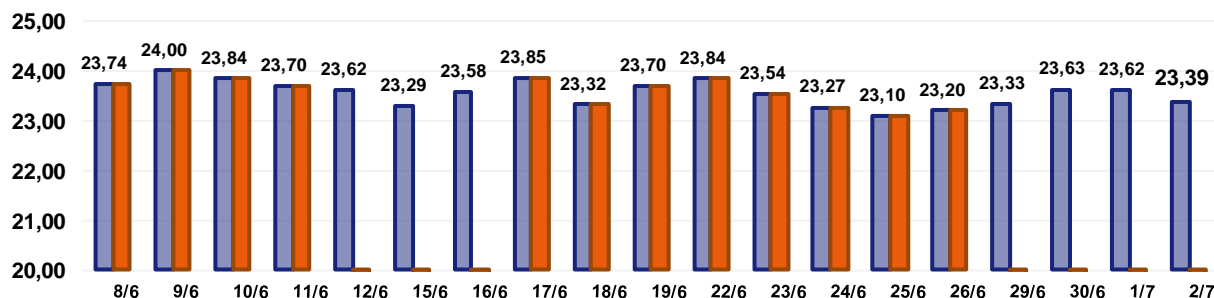
**SAVING -1,32%**

VARIAZIONI €/kg



### PREVISIONE

## Platino 30 gg - Euro/grammo



### STRATEGIA D'ACQUISTO - ultimi 30 gg.

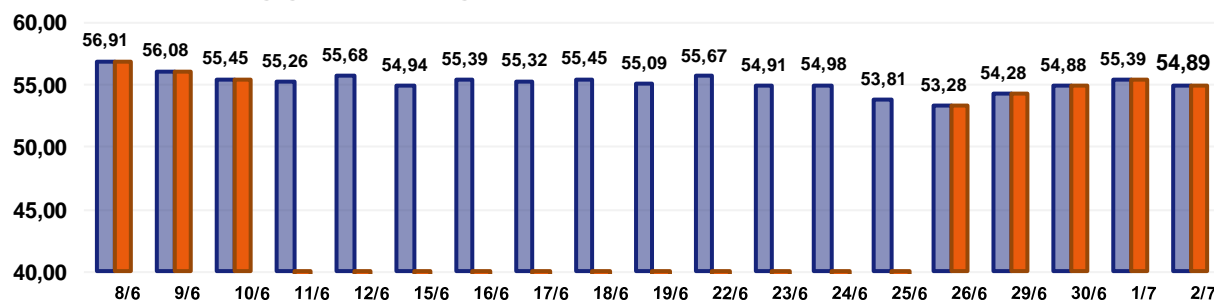
PREZZO MEDIO €/gr.	23,56
PREZZO METALWEEK €/gr.	23,59
VARIAZIONE PERIODO	-1,47%
<b>NO SAVING</b>	<b>0,13%</b>

### VARIAZIONI €/gr.



### PREVISIONE

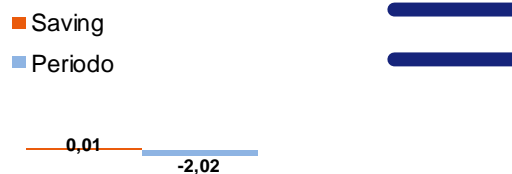
## Palladio 30 gg - Euro/grammo



### STRATEGIA D'ACQUISTO - ultimi 30 gg.

PREZZO MEDIO €/gr.	55,14
PREZZO METALWEEK €/gr.	55,15
VARIAZIONE PERIODO	-3,55%
<b>NO SAVING</b>	<b>0,02%</b>

### VARIAZIONI €/gr.



### PREVISIONE

## LEGHE PER USI MEDICALI variazioni dei prezzi in Euro/kg.

dal 29/6/2020 al 3/7/2020

Titanio – grado 2,3,4,5	–	0,31
ELI F136	–	0,30
ELI F1295	–	0,32
Acciaio Inox Medicale	–	0,01
TZM	–	0,02
Nilvar	+	0,06
<b>CrCo</b>		
CoCrMo	–	0,20
CoCrWNi	–	0,22
CoNiCrMo	–	0,09
CoNiCrMoWFe	–	0,14

Le quotazioni indicate sono da riferirsi per gruppi merceologici.

Gli ultimi riferimenti di mercato restano negativi per il Cobalto e il Molibdeno. Una costante per due dei metalli che risultano fondamentali per l'intero settore delle leghe per usi medicali. Nel corso dell'ultima settimana, in ogni modo è parsa l'idea che qualcosa stia cambiando attorno al Cobalto e al Molibdeno, i motivi e le congetture non mancano, ma una cosa è certa, ambedue i metalli hanno ormai raggiunto soglie di prezzo così basse che nel breve non potranno che dare l'avvio ai rispettivi cambi di tendenza. Le distanze dai massimi di quest'anno, sono ora rimarchevoli, con il Cobalto a meno 33,8% e il Molibdeno a meno 19,4%, per quotazioni espresse in Euro per chilogrammo. Il momento sembra essere propizio per la ripresa dei prezzi dei due metalli.

La situazione inizia a farsi pesante per il

Titanio, a partire dall'ultima ottava di Maggio il suo riferimento è stato in continua diminuzione; da quella data il metallo ha registrato meno 14,6% nel prezzo in Euro.

La fase positiva dell'Euro rispetto al Dollaro ha come conseguenza la compressione dei prezzi del Cobalto del Molibdeno e del Titanio espressi nella Moneta unica.

Il quadro, tutto in negativo, non può che considerare le ferro-leghe, nello specifico quella a base di Tungsteno, per l'ennesima settimana in calo; il dato parziale rispetto a otto giorni fa è ora di meno 0,58 Euro/chilogrammo, il 2,4% di decremento.

Le uniche note positive giungono dal Nichel, che ha chiuso un'ottava più che buona, anche se come detto in precedenza, il cambio di tendenza è molto più di una supposizione.

## ROTTAMI NON FERROSI variazioni dei prezzi in Euro/ton. (Min. – Max.)

dal 29/6/2020 al 3/7/2020

Rame 1^ cat	0	+ 20
Rame 2^ cat	0	+ 10
Rame 3^ cat		0
Rame tornitura		0
Alluminio rottame		0
Alluminio tornitura		0
Alluminio Secondario rottame		0
Alluminio Secondario tornitura		0
Ottone rottame		0
Ottone tornitura		0
Bronzo rottame	0	+ 10
Bronzo tornitura		0
Piombo rottame	- 10	- 20
Zama rottame	- 20	- 30
Zama tornitura	- 20	- 30
Zinco rottame	- 20	- 40

Le quotazioni indicate sono da riferirsi per gruppi merceologici.

La Borsa LME ai massimi dell'anno non sta aiutando di certo i commercianti a gestire il momento. Una situazione che risulta essere a doppio spettro, dove se la ridotta attività produttiva non va ad acuire i contrasti con chi deve o vuole vendere i rottami di metalli e di leghe, vengono altresì meno le buone occasioni di vendita alle fonderie ed alle raffinerie.

Il rallentamento della crescita dei prezzi LME dell'Alluminio e del Rame permetterà di ridurre, al minimo, le variazioni delle quotazioni di riferimento dei rottami non ferrosi. In linea di massima le variazioni dei prezzi interesseranno più quei metalli che sono in fase negativa come lo Zinco e di conseguenza la Zama ed il Piombo, ma principalmente per far

desistere i potenziali venditori. Il Rame merita un discorso a parte, le buone occasioni non saranno perse d'occhio da parte dei commercianti, ma come contropartita servirà un'eccellente qualità di rottame, come il "millberry" o la "prima super".

La situazione non appare chiara per quanto riguarda il settore dei ferrosi, con i prezzi italiani in forte turbolenza e ai limiti della coerenza. In questo si inserisce il prezzo settimanale della classifica E3, o meglio le richieste dei commercianti, che sono di valori in crescita fino a 10 €/ton. La pesante E1 risulta in calo di circa 15 €/ton, prezzo che risente della contrazione dell'HMS 1/2 sulle piazze di Europa e Turchia, in diminuzione tra i 6 ed i 7 €/tonnellata.

## ROTTAMI ACCIAIO AL CARBONIO - GHISA - ACCIAIO INOSSIDABILE variazioni dei prezzi in Euro/ton. (Min. – Max.)

dal 29/6/2020 al 3/7/2020

<b>Ferrosi</b>			
Lamierino			0
Demolizione Industriale	– 10		– 20
Tornitura automatica	– 10		– 15
Ghisa			0
Tornitura ghisa fresca			0
<b>Inox</b>			
Austenitici rottame			0
Austenitici tornitura			0
Martensitici rottame	0		– 10
Martensitici tornitura	0		– 10
Ferritici rottame	0		– 10
Ferritici tornitura	0		– 10

Le quotazioni indicate sono da riferirsi per gruppi merceologici.

## INDICATORI MACROECONOMICI DI SETTORE Variazioni periodiche

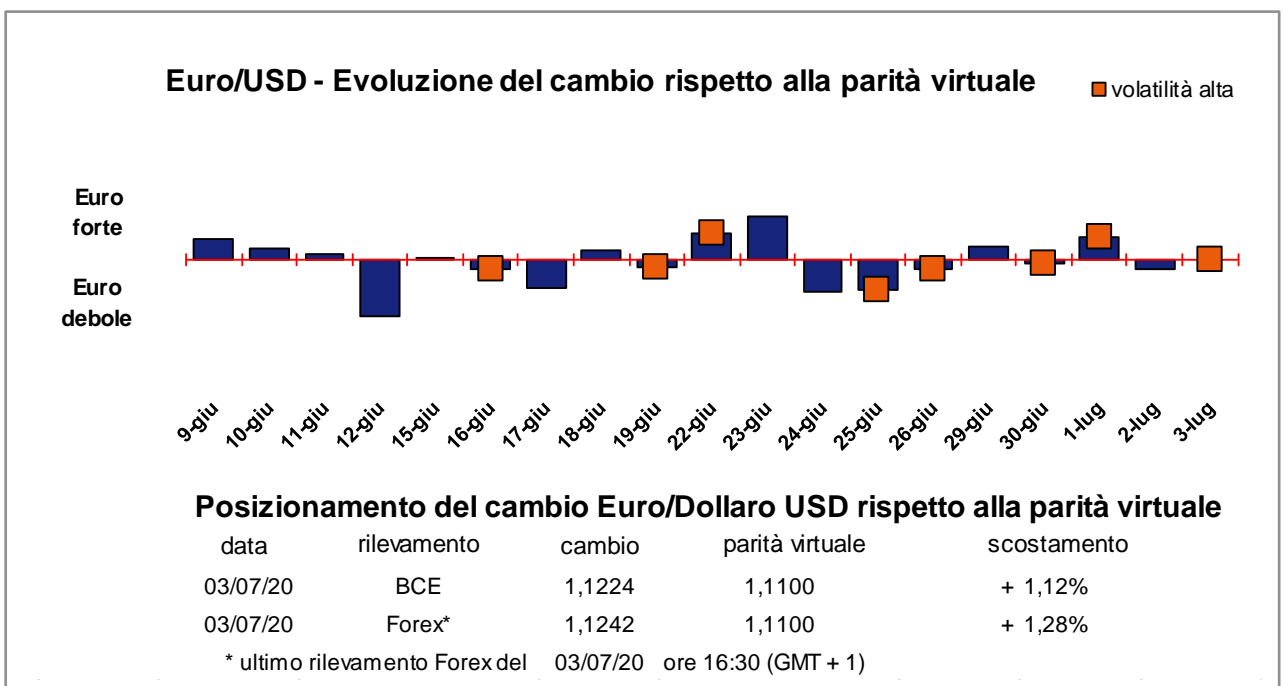
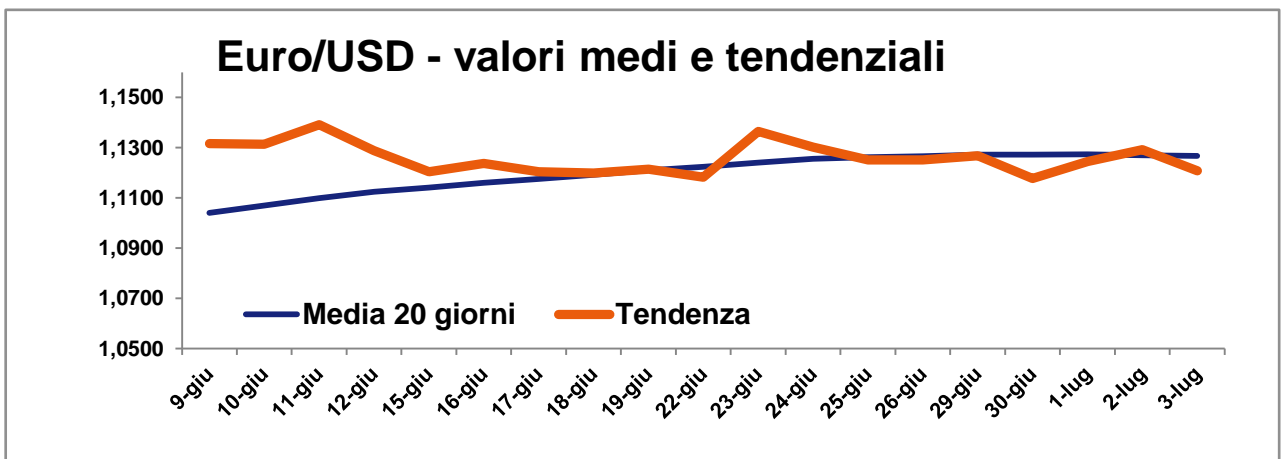
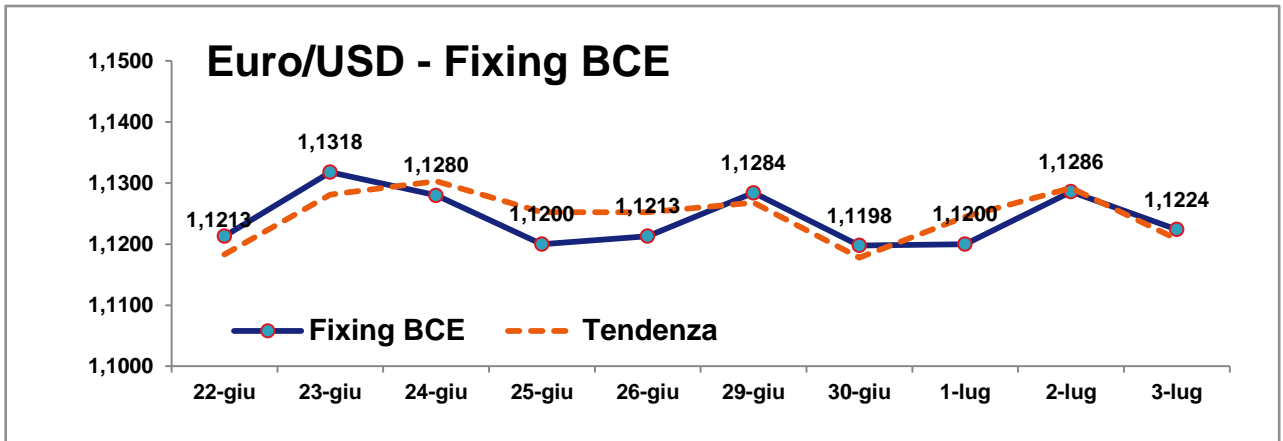
Aggiornamento del 3/7/2020

Indici	LMEX	SP & GSCI	Dow Jones ind.metals	STOXX 600	Baltic Dry
<b>Valori del 3/7/2020</b>	<b>2683</b>	<b>1125,55</b>	<b>102,35</b>	<b>387</b>	<b>1894</b>
<b>Variazione % rispetto alla settimana precedente</b>	<b>+ 0,789 %</b>	<b>+ 1,334 %</b>	<b>+ 1,507 %</b>	<b>+ 0,781 %</b>	<b>+ 8,290 %</b>
Variazione % rispetto al 1/1/2020	- 5,628 %	- 7,643 %	- 6,444 %	- 16,234 %	+ 73,761 %
Variazione % rispetto ai 12 mesi precedenti	- 1,433 %	- 4,889 %	- 1,653 %	- 14,000 %	+ 8,851 %

Elaborazione dati: Sportello Metalli

### Natura degli Indici

- LMEX** London Metal Exchange Index – Indice ufficiale LME che calcola le variazioni di tutti i metalli quotati alla Borsa di Londra.
- SP & GSCI** Standard & Poors Goldman Sachs Commodity Index – Indice dei metalli industriali quotati al CME di Chicago (USA).
- Dow Jones Ind. metals** Dow Jones industrial metals – Indice dedicato al mercato dei futures dei metalli industriali.
- STOXX 600** Europe 600 Basic Resources – Indice di borsa legato alle quotazioni delle azioni di società minerarie e metallurgiche europee.
- Baltic Dry** Indice di riferimento per il mercato dei noli marittimi. Indice specifico per navi cargo «bulk+dry» (alla rinfusa e non liquide).





# Partner



Testi ed elaborazioni a cura di **Marco Barbero**  
barbero.consul@ui.torino.it – sportello.metalli@ui.torino.it  
mob. 333 1507534

Seguici su

