

# MetalWeek



CONFINDUSTRIA  
Piemonte

Anno IX • numero 37 • 21 Settembre 2020

## Sommario

### *In questo numero*

#### Industriali LME e leghe

Il buon periodo dello Zinco, l'unico fattore positivo

#### Acciai

Il mercato si interroga sulla sostenibilità dei prezzi attuali

#### Preziosi

Un momento di stabilità e poca vivacità negli scambi

#### Medicale

È in atto un fenomeno compensativo su vari livelli

#### Rottami

I prezzi si muovono in misura limitata o restano fermi

#### Cambio valutario

I nuovi equilibri della parità virtuale tra Euro e Dollaro

#### Indicatori macroeconomici

I dati evidenziano una fase economica contraddittoria



# Industriali LME e leghe

## METALLI LME - LEGHE

variazioni dei prezzi in Euro/ton. se non diversamente indicato

dal 14/9/2020 al 18/9/2020

Rame	+	60
Alluminio	-	5
Zinco	+	85
Nichel	-	85
Piombo	+	30
Stagno	+	90
Cobalto €/kg.	+	0,31
Molibdeno €/kg.	+	0,08
Alluminio Secondario	+	5
Ottone	+	70
Bronzo	+	60
Zama	+	80

Le quotazioni indicate sono da riferirsi per gruppi merceologici.

Il protagonista indiscusso dell'ultima ottava LME è stato lo Zinco. La sua progressione settimanale del prezzo USD 3mesi è stata rilevante, il 2,9%. L'effetto Zinco ha avuto risvolti molto positivi anche per il Rame, che ha visto crescere del 2% la quotazione USD 3 mesi della settimana.

L'attuale struttura del prezzo dello Zinco è rialzista, con la quotazione che resterà orientata verso questo indirizzo ancora per qualche seduta. Il Rame ha fatto segnare un nuovo punto di massimo relativo, andando oltre quello fatto registrare ad inizio Settembre. La crescita del prezzo del "metallo rosso" ha la caratteristica della progressività e questo elemento non è da sottovalutare nel futuro più prossimo. La Borsa ci sta credendo sul Rame e l'effetto correzione indirizzato verso l'alto è più che una ipotesi.

Le recenti aperture di posizione sul Rame sono state Long. L'Alluminio sta mantenendo la sua nomea di eterna speranza rialzista o se si preferisce, di

promessa mancata in ambito rialzi di prezzo. La cosa proseguirà anche nel corso di questa settimana, sebbene la speculazione sta seguendo con la dovuta attenzione l'evoluzione della curva del prezzo LME dell'Alluminio. In ambito speculativo non sono da meno il Piombo ed il Nichel, questo ultimo in un momento non facile.

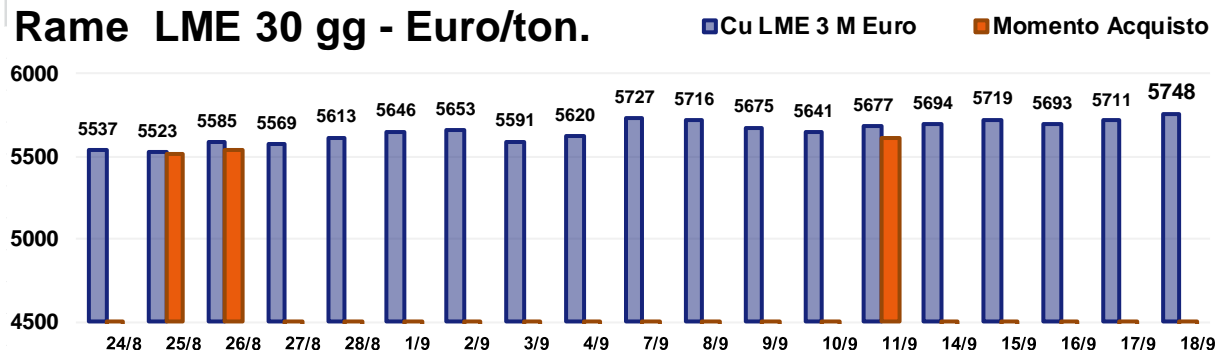
Partendo proprio dal Nichel, la sua situazione di prezzo USD è in via di miglioramento e le "cure" a cui verrà sottoposto da parte degli speculatori avranno il suo effetto a breve.

Il Piombo è reduce da una situazione sicuramente interessante, il suo prezzo USD ha visto un ottimo miglioramento da circa due ottave e come detto per il Nichel, l'attività speculativa in corso porterà il prezzo del Piombo in rapida crescita.

Lo Stagno ha stabilizzato il prezzo USD 3mesi oltre la soglia 18mila; sebbene la speculazione ha mollato da un paio di sedute la presa sul metallo, gli effetti positivi restano evidenti.

# Industriali LME e leghe

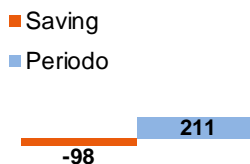
## Rame LME 30 gg - Euro/ton.



### STRATEGIA D'ACQUISTO - ultimi 30 gg.

PREZZO MEDIO €/ton.	5649,3
PREZZO METALWEEK €/ton.	5551,6
VARIAZIONE PERIODO	3,81%
<b>SAVING</b>	<b>-1,73%</b>

### VARIAZIONI €/ton

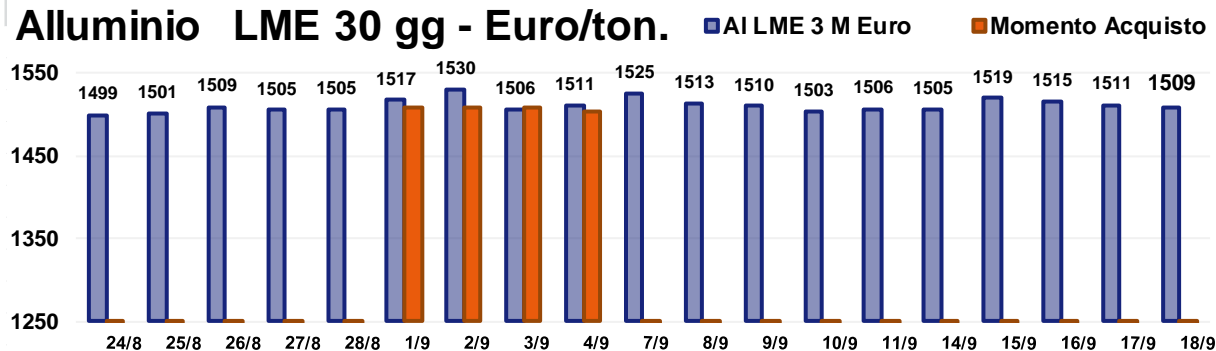


### PREVISIONE

prezzi LME USD 3mesi



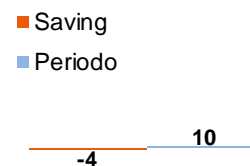
## Alluminio LME 30 gg - Euro/ton.



### STRATEGIA D'ACQUISTO - ultimi 30 gg.

PREZZO MEDIO €/ton.	1510,5
PREZZO METALWEEK €/ton.	1506,8
VARIAZIONE PERIODO	0,65%
<b>SAVING</b>	<b>-0,24%</b>

### VARIAZIONI €/ton



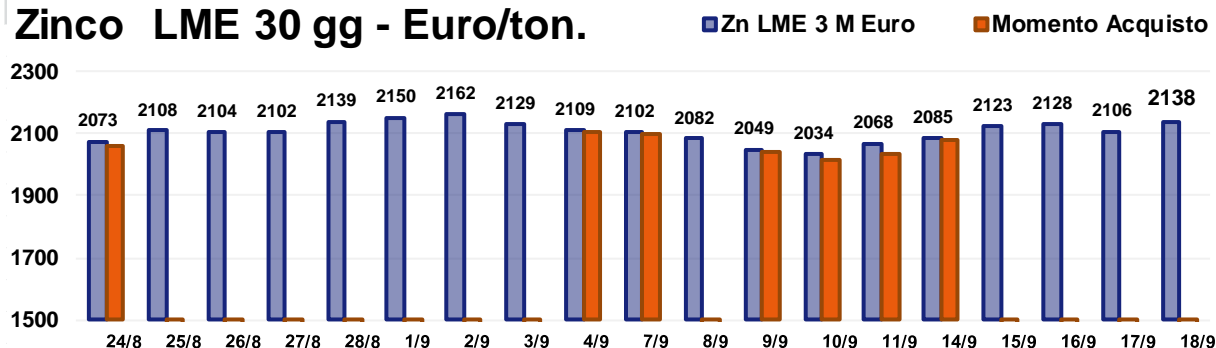
### PREVISIONE

prezzi LME USD 3mesi



# Industriali LME e leghe

## Zinco LME 30 gg - Euro/ton.



### STRATEGIA D'ACQUISTO - ultimi 30 gg.

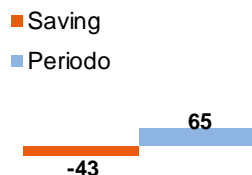
PREZZO MEDIO €/ton. 2104,8

PREZZO METALWEEK €/ton. 2062,2

VARIAZIONE PERIODO 3,14%

**SAVING -2,02%**

VARIAZIONI €/ton

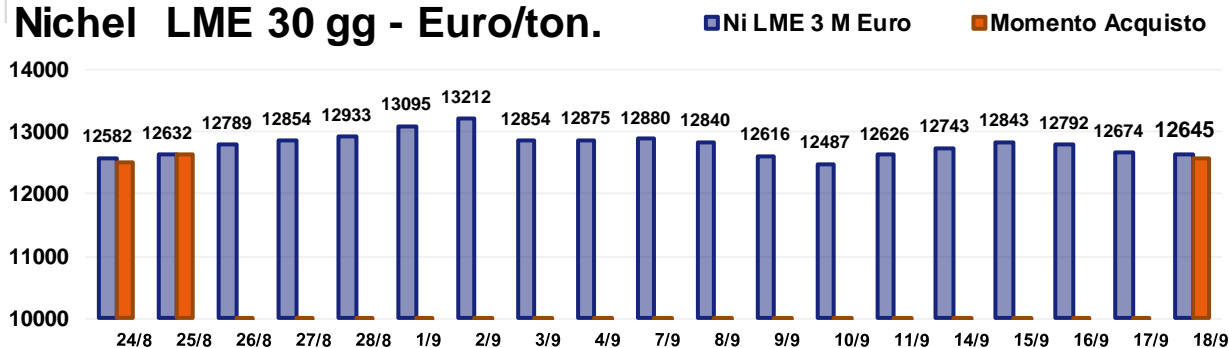


### PREVISIONE

prezzi LME USD 3mesi



## Nichel LME 30 gg - Euro/ton.



### STRATEGIA D'ACQUISTO - ultimi 30 gg.

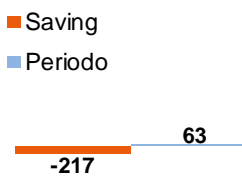
PREZZO MEDIO €/ton. 12788,0

PREZZO METALWEEK €/ton. 12571,2

VARIAZIONE PERIODO 0,50%

**SAVING -1,70%**

VARIAZIONI €/ton



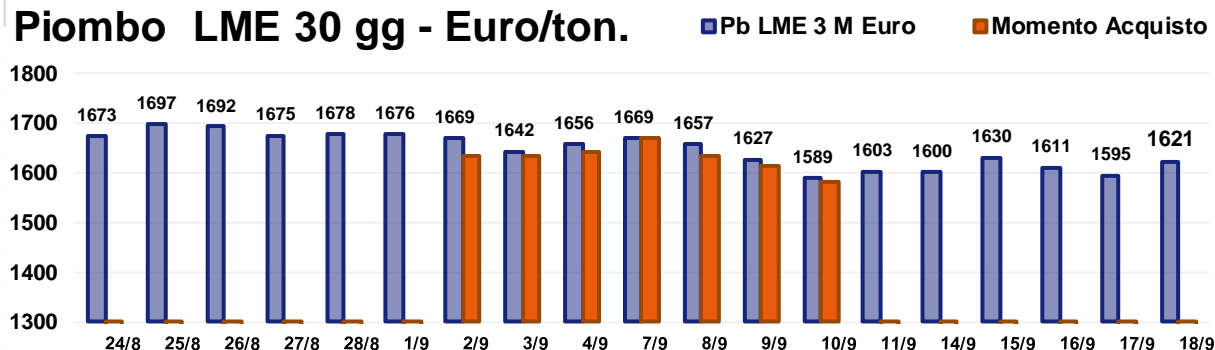
### PREVISIONE

prezzi LME USD 3mesi



# Industriali LME e leghe

## Piombo LME 30 gg - Euro/ton.



### STRATEGIA D'ACQUISTO - ultimi 30 gg.

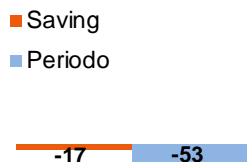
PREZZO MEDIO €/ton. 1645,2

PREZZO METALWEEK €/ton. 1628,7

VARIAZIONE PERIODO -3,16%

**SAVING -1,00%**

VARIAZIONI €/ton

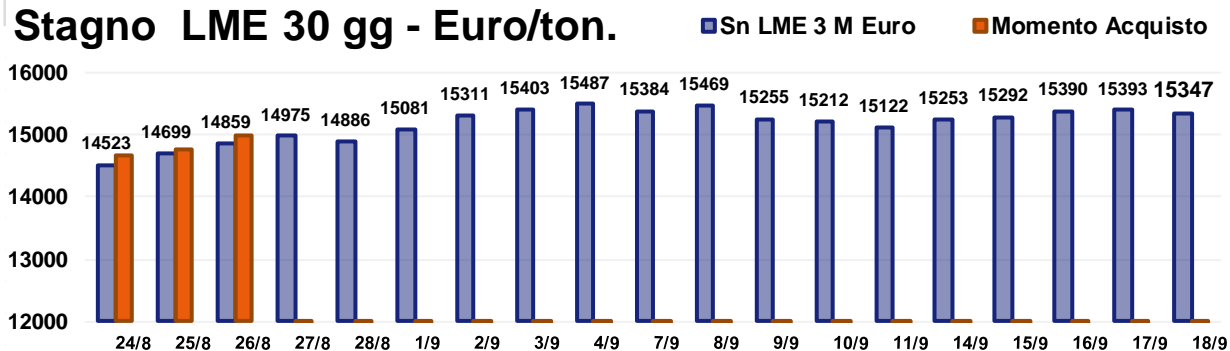


### PREVISIONE

prezzi LME USD 3mesi



## Stagno LME 30 gg - Euro/ton.



### STRATEGIA D'ACQUISTO - ultimi 30 gg.

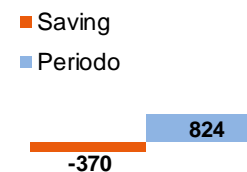
PREZZO MEDIO €/ton. 15175,7

PREZZO METALWEEK €/ton. 14805,6

VARIAZIONE PERIODO 5,68%

**SAVING -2,44%**

VARIAZIONI €/ton



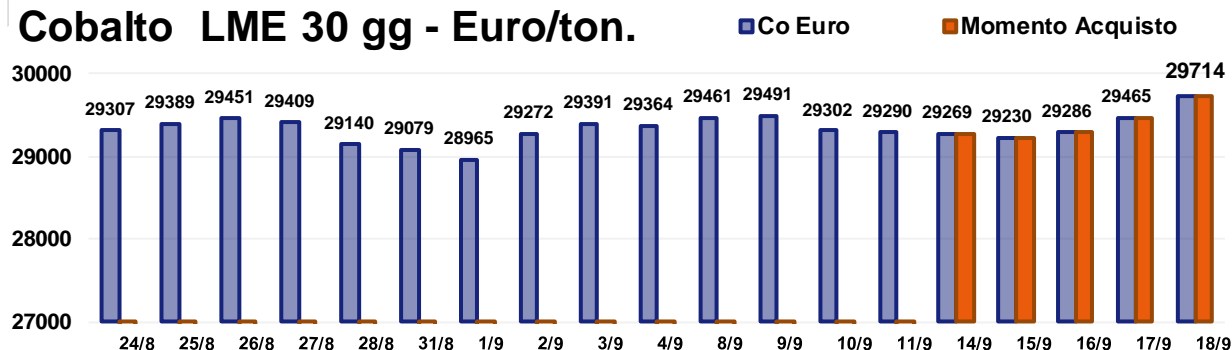
### PREVISIONE

prezzi LME USD 3mesi



# Industriali LME e leghe

## Cobalto LME 30 gg - Euro/ton.



### STRATEGIA D'ACQUISTO - ultimi 30 gg.

PREZZO MEDIO €/ton. **29330,2**

PREZZO METALWEEK €/ton. **29392,8**

VARIAZIONE PERIODO **1,39%**

**NO SAVING** **0,21%**

### VARIAZIONI €/ton

■ Saving

■ Periodo

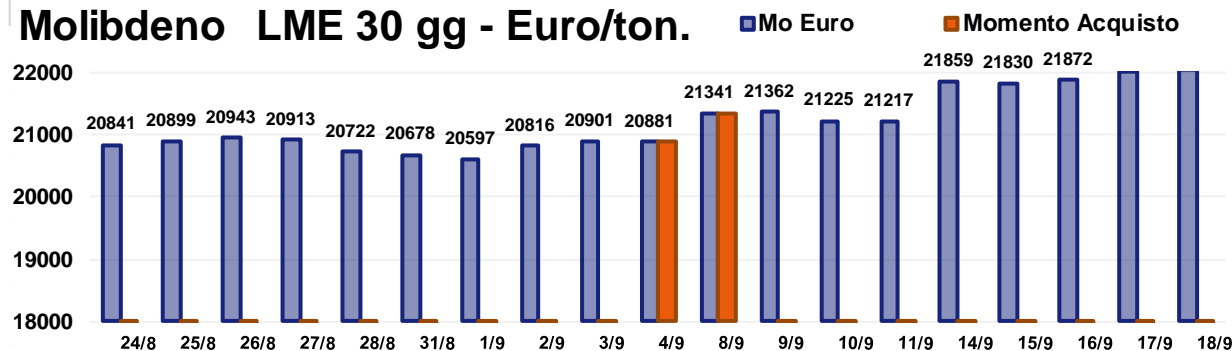


### PREVISIONE

prezzi USD



## Molibdeno LME 30 gg - Euro/ton.



### STRATEGIA D'ACQUISTO - ultimi 30 gg.

PREZZO MEDIO €/ton. **21207,5**

PREZZO METALWEEK €/ton. **21111,0**

VARIAZIONE PERIODO **5,76%**

**SAVING** **-0,46%**

### VARIAZIONI €/ton

■ Saving

■ Periodo



### PREVISIONE

prezzi USD



## FERRO e DERIVATI - ACCIAI - INOSSIDABILI - GHISA variazioni dei prezzi in Euro/ton. se non diversamente indicato

dal 14/9/2020 al 18/9/2020

Minerale di Ferro – CME USD/ton		0
DRI Pronto Forno	–	5
Ferro-Cromo	+	15
Ferro-Manganese	–	5
Acciai al Carbonio	–	5
Acciai Austenitici	–	5
Acciai Ferritici	+	5
Acciai Martensitici	+	5
Acciai Duplex	+	5
Ghisa		0

Le quotazioni indicate sono da riferirsi per gruppi merceologici.

La dimostrazione che qualcosa sta mutando nella struttura del mercato italiano degli acciai al carbonio è reso evidente dalla variazione del prezzo della billetta, che invece di crescere, ha fatto registrare una diminuzione del 3% su base ottava.

La billetta standard prodotta in Italia, ora ha un prezzo che è di 10 Euro/ton inferiore a quella del Mar Nero e di 15 Euro/ton rispetto a quella turca (prezzi resa FOB e al netto dei dazi UE).

I prezzi dei "lunghi" italiani hanno fatto registrare delle variazioni settimanali non omogenee rispetto all'inattesa quotazione della billetta sul mercato domestico. Gli effetti sono i seguenti: Il rebar Italia è risultato in aumento dell'1%, correzione in linea con quello prodotto nell'Europa del nord e più bassa rispetto al prezzo FOB del tondo CA mediorientale, collocato a più 2%, invariato il rebar turco CFR.

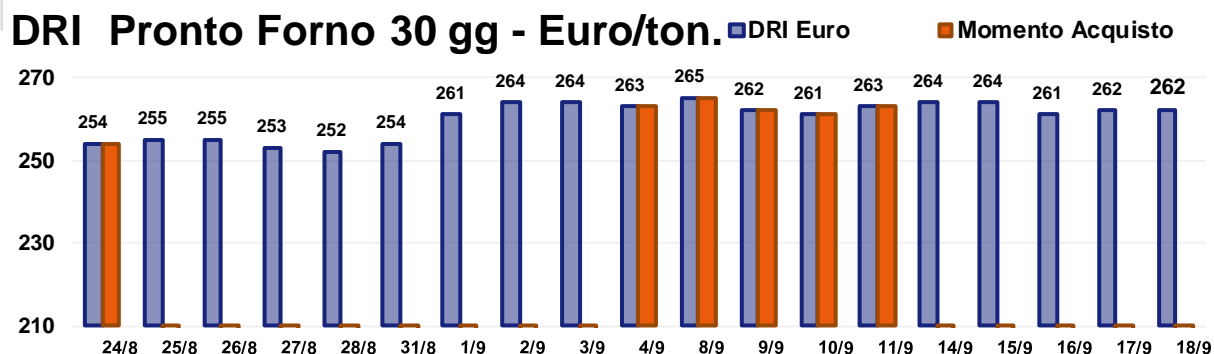
Per rimanere in Turchia, da segnalare la fase di incertezza riferita al prezzo del rottame HMS, non più in aumento. La prima conseguenza si può vedere dal prezzo della vergella FOB, in calo dell'1% settimanale dopo un mese di

aumenti. La barra per usi generali non ha riportato variazioni sul mercato italiano.

Il mercato dei "lunghi", come spesso accade negli ultimi tempi, fa storia a se. La notizia più importante è che la capacità fusoria italiana, a partire da questa settimana, ritornerà alla sua piena potenzialità. Un fattore che è stato paventato come causa della ridotta reperibilità di coils su tutta la filiera delle lavorazioni. L'aumento del prezzo dello zincato a caldo Italia, più 5% settimanale, trova la motivazione nel forte aumento dello Zinco. Ora il differenziale con il CRC è in media di 30 Euro/ton, il "freddo", dal canto suo, è cresciuto del 4% settimanale.

La situazione dell'HRC resta quella di meno facile lettura. Il prezzo Italia è risultato in crescita del 2% e lo stesso incremento lo ha avuto il prodotto di provenienza Mar Nero, resa FOB.

Il "caldo" nord-europeo non ha fatto registrare alcuna variazione su base settimanale ed ora è a soli 10 Euro/t. rispetto a quello italiano. Gli aumenti degli HRC turchi sono stati in media del 2%, con resa CFR.



### STRATEGIA D'ACQUISTO - ultimi 30 gg.

PREZZO MEDIO €/ton.	259,9
PREZZO METALWEEK €/ton.	261,3
VARIAZIONE PERIODO	3,15%
<b>NO SAVING</b>	<b>0,54%</b>

### VARIAZIONI €/ton

■ Saving  
■ Periodo

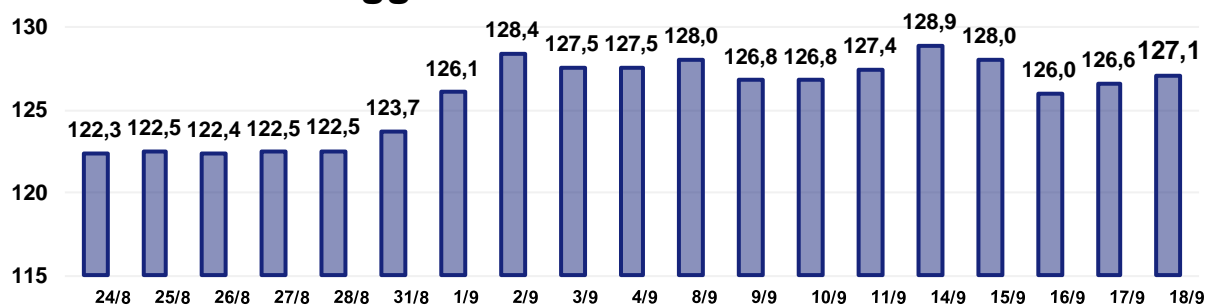
1,4      8,0

### PREVISIONE

prezzi USD



## Iron Ore CME 30 gg - USD/ton.



PREZZO MEDIO USD/ton.      125,80

VARIAZIONE PERIODO      3,88%



## METALLI PREZIOSI

variazioni dei prezzi in Euro/grammo se non diversamente indicato

dal 14/9/2020 al 18/9/2020

Oro 24k	+	0,069
Argento Euro/kg.	-	3,900
Platino	-	0,276
Palladio	-	0,433
Oro 18k	+	0,052
Au 26,2 Ag 1,8 Ni	+	0,048
Au 27 Ag 3 Ni	+	0,047
Au 25 Ag 6 Pt	+	0,030
Au 25 Ag	+	0,051
Au 50 Ag	+	0,032
Au 5 Ag 9 Pt 15 Cu	+	0,024
Au 10 Cu	+	0,062
Au 14,5 Cu 8,5 Pt 4,5 Ag 1 Zn	+	0,025

Le quotazioni indicate sono da riferirsi per gruppi merceologici.

La settimana appena conclusa non ha fatto registrare particolari tensioni sui prezzi dei metalli preziosi.

La consuetudine dell'ultimo periodo vede la prima parte di ottava più vivace della seconda. È accaduto così anche durante la settimana scorsa, in particolare per Palladio e Platino. I due metalli, a far riferimento alla seduta di Mercoledì 16 Settembre, hanno fatto registrare una crescita del 3,7% per il Platino USD e del 2,8% per il Palladio, tutto nel corso delle prime tre sedute di ottava.

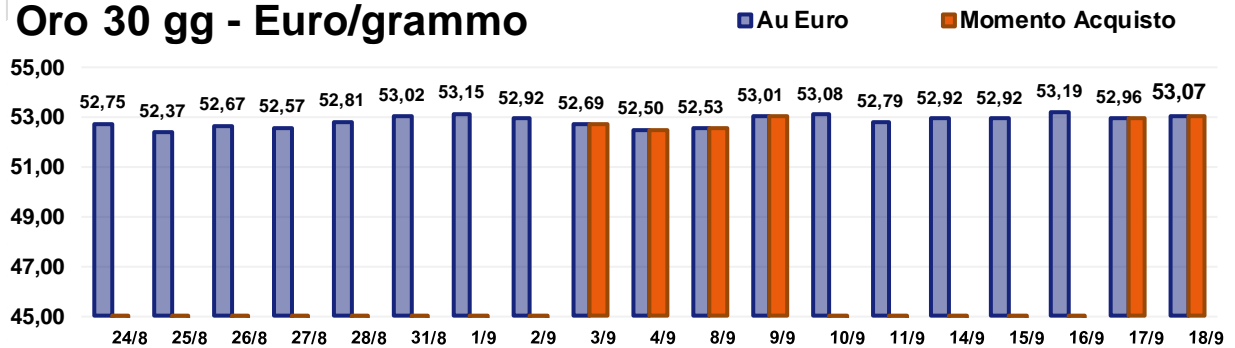
Nel contesto generale la settimana si è poi chiusa, sempre nei valori Dollari per oncia, con un meno 0,9% in capo al Platino e meno 0,5% al Palladio. La vivacità di mercato non ha intaccato invece l'Oro e l'Argento che hanno condotto una ottava non di certo significativa, con variazioni che in

ambito settimanale sono state di segno opposto per i due metalli. L'Oro ha chiuso con un valore positivo dello 0,2%, mentre l'Argento ha popolato il campo negativo con una riduzione dello 0,4%, i valori sono stati calcolati in base ai riferimenti USD per oncia.

Le previsioni settimanali non lasciano spazi ai miglioramenti delle quotazioni, con la sola eccezione del Platino, per il quale le attenzioni degli speculatori non stanno venendo meno.

Nel contesto specifico di tutti gli altri metalli, viene difficile evidenziare dei trend che non siano quelli di indirizzo neutro, in modo particolare per l'Oro e l'Argento. L'imprevedibilità che negli ultimi tempi ha visto protagonista il Palladio è sempre da tenere in forte considerazione, ma se questo avrà luogo, non sarà che di breve durata.

## Oro 30 gg - Euro/grammo



### STRATEGIA D'ACQUISTO - ultimi 30 gg.

### PREVISIONE

prezzi USD/ozt

PREZZO MEDIO €gr. 52,84

VARIAZIONI €gr.

PREZZO METALWEEK €gr. 52,79

■ Saving

■ Periodo

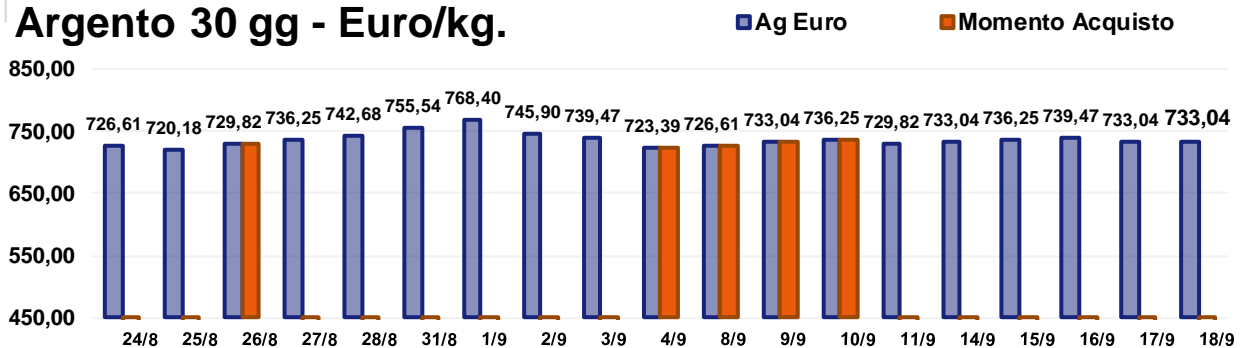
VARIAZIONE PERIODO 0,61%

0,32

**SAVING -0,09%**

-0,05

## Argento 30 gg - Euro/kg.



### STRATEGIA D'ACQUISTO - ultimi 30 gg.

### PREVISIONE

prezzi USD/ozt

PREZZO MEDIO €kg 736,25

VARIAZIONI €kg

PREZZO METALWEEK €kg 729,82

■ Saving

■ Periodo

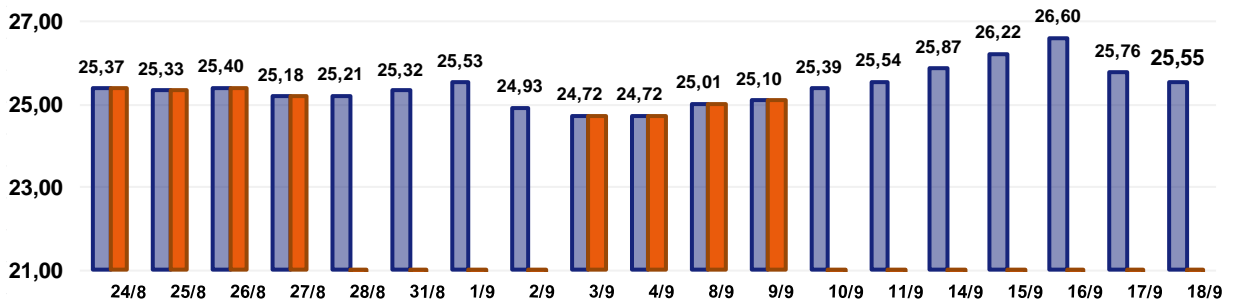
VARIAZIONE PERIODO 0,88%

6,4

**SAVING -0,87%**

-6,43

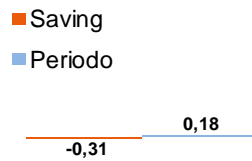
## Platino 30 gg - Euro/grammo



### STRATEGIA D'ACQUISTO - ultimi 30 gg.

PREZZO MEDIO €gr.	25,41
PREZZO METALWEEK €gr.	25,10
VARIAZIONE PERIODO	0,71%
<b>SAVING</b>	<b>-1,22%</b>

### VARIAZIONI €gr.

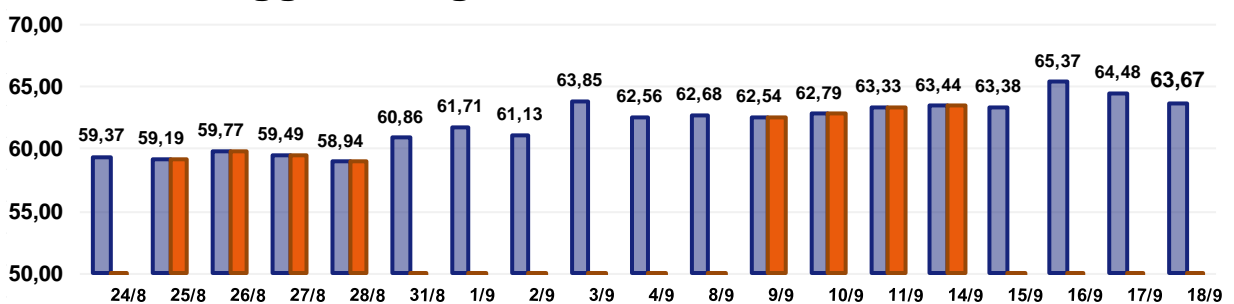


### PREVISIONE

prezzi USD/ozt



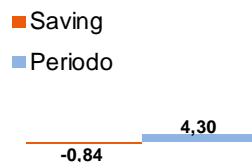
## Palladio 30 gg - Euro/grammo



### STRATEGIA D'ACQUISTO - ultimi 30 gg.

PREZZO MEDIO €gr.	62,03
PREZZO METALWEEK €gr.	61,19
VARIAZIONE PERIODO	7,24%
<b>SAVING</b>	<b>-1,35%</b>

### VARIAZIONI €gr.



### PREVISIONE

prezzi USD/ozt



## LEGHE PER USI MEDICALI variazioni dei prezzi in Euro/kg.

dal 14/9/2020 al 18/9/2020

Titanio – grado 2,3,4,5	+	0,18
ELI F136	+	0,16
ELI F1295	+	0,02
Acciaio Inox Medicale	+	0,01
TZM	+	0,01
Nilvar	-	0,03
<b>CrCo</b>		
CoCrMo	+	0,19
CoCrWNi	+	0,23
CoNiCrMo	+	0,08
CoNiCrMoWFe	+	0,15

Le quotazioni indicate sono da riferirsi per gruppi merceologici.

Il comparto delle leghe medicali ha, nel recentissimo passato, conosciuto momenti di significativa instabilità per quanto riguarda la determinazione dei prezzi. I fattori che devono essere presi in considerazione sono numerosi e mai come in questo settore, risultano degli elementi determinanti, anche a causa degli utilizzi importanti di molti metalli, che in altri comparti, il siderurgico ed il metallurgico, rivestono un impiego limitato in peso percentuale.

Il riferimento a Molibdeno, Cobalto e Titanio è ovvio. I tre metalli sono in una fase molto positiva, confermata anche nel corso dell'ottava appena chiusa. In termini statistici i prezzi di mercato rapportati ai valori USD sono stati nel corso della settimana, i seguenti: più 0,5% per il Molibdeno, più 1,1% per il Cobalto e più 3,4% per il Titanio.

Le dolenti note sono invece giunte dal Nichel che, su base ottava, è sceso dell'1,7% nel riferimento LME Dollari 3

mesi. L'effetto cambio Euro/Dollaro, al momento, non sta svolgendo alcun effetto correttivo sui prezzi delle leghe e questo è sicuramente un elemento da non sottovalutare nelle strategie degli acquisti.

La situazione in termini complessivi è molto tranquilla per Titanio, Cobalto e Molibdeno, anche se il trend rimarrà ancora in territorio positivo.

Il Nichel sarà atteso ad una prova di cambio di indirizzo, o meglio, a non mostrarsi così debole nel corso degli scambi settimanali al London Metal Exchange.

Il Ferro-cromo continua a crescere in modo regolare, ma in termini assoluti l'incremento nel mese di Settembre ha fatto segnare un più 4,5% nel valore espresso in Dollari per libbra e il 5,3% in Euro per chilogrammo. I segnali sono confortanti anche per la lega a base di Tungsteno, cresciuta del 3% su base ottava nel valore in Euro.

## ROTTAMI NON FERROSI variazioni dei prezzi in Euro/ton. (Min. – Max.)

dal 14/9/2020 al 18/9/2020

Rame 1^ cat	+ 20	+ 40
Rame 2^ cat	+ 20	+ 30
Rame 3^ cat	+ 10	+ 30
Rame tornitura	+ 10	+ 20
Alluminio rottame		0
Alluminio tornitura		0
Alluminio Secondario rottame		0
Alluminio Secondario tornitura		0
Ottone rottame	+ 30	+ 50
Ottone tornitura	+ 20	+ 40
Bronzo rottame	+ 20	+ 40
Bronzo tornitura	+ 10	+ 30
Piombo rottame	0	+ 10
Zama rottame	+ 30	+ 50
Zama tornitura	+ 10	+ 30
Zinco rottame	+ 30	+ 50

Le quotazioni indicate sono da riferirsi per gruppi merceologici.

L'atteggiamento generale che regna nel settore dei rottami è un misto di prudenza, attesa e preoccupazione. La prudenza nel non sbilanciarsi a trattare lotti di rottami che non siano quelli strettamente richiesti da parte di acciaierie, fonderie o raffinerie.

L'attesa impone ai commercianti di aspettare la manifestazione certa, da parte dei soggetti menzionati prima, di essere effettivamente all'acquisto di rottami.

La preoccupazione di vedere sempre più ridotto il giro di affari e cosa molto importante, il pesante investimento finanziario dei commercianti sui loro magazzini che non stanno "girando". In ultima analisi conta anche il settore di appartenenza, i commercianti che operano nei "non ferrosi" sono meno penalizzati rispetto a quelli che hanno

a che fare con i "ferrosi". La differenza sta nella prossimità e nella certezza dei riferimenti che determinano la formazione dei prezzi dei rottami, LME per metalli e leghe; le voci di mercato e solo marginalmente la Borsa CME e in modo quasi impercettibile, il Dalian cinese per quello degli acciai.

Le notizie che stanno giungendo dalla Turchia non sono di certo rassicuranti, con il prezzo del rottame acciaio HMS in sostanziale indebolimento, nel corso della settimana 38, ovvero quella che si è appena chiusa, il calo è stato di circa 3 Euro/tonnellata. L'effetto HMS turco non ha preso ancora piede sul mercato italiano, ma se così fosse, a breve si potranno vedere più ribassi che aumenti sul mercato dei rottami degli acciai al carbonio.

## ROTTAMI ACCIAIO AL CARBONIO - GHISA - ACCIAIO INOSSIDABILE variazioni dei prezzi in Euro/ton. (Min. - Max.)

dal 14/9/2020 al 18/9/2020

<b>Ferrosi</b>		
Lamierino		0
Demolizione Industriale	0	+ 5
Tornitura automatica		0
Ghisa		0
Tornitura ghisa fresca		0
<b>Inox</b>		
Austenitici rottame	0	- 5
Austenitici tornitura	- 5	- 10
Martensitici rottame		0
Martensitici tornitura		0
Ferritici rottame		0
Ferritici tornitura		0

Le quotazioni indicate sono da riferirsi per gruppi merceologici.

## INDICATORI MACROECONOMICI DI SETTORE Variazioni periodiche

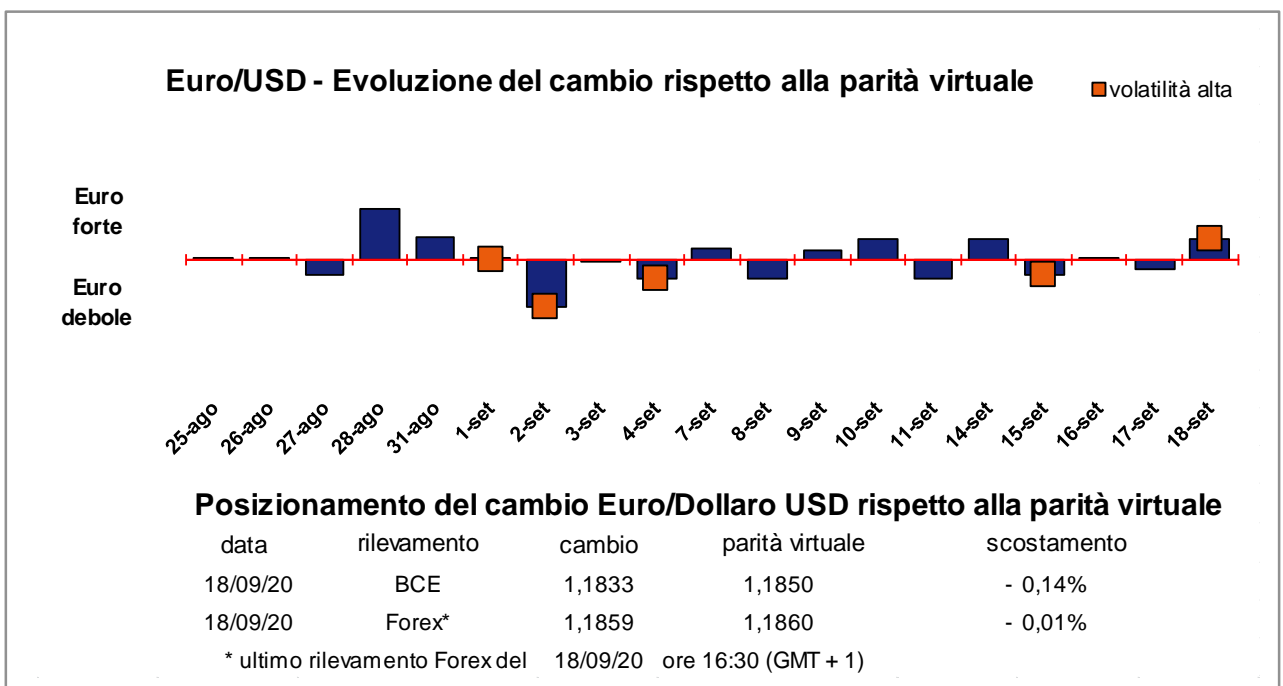
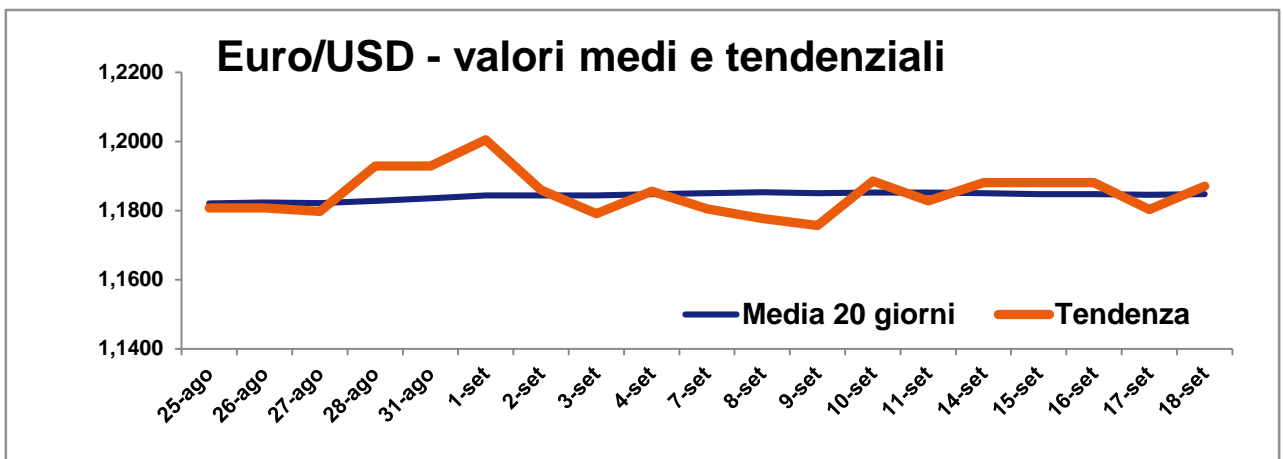
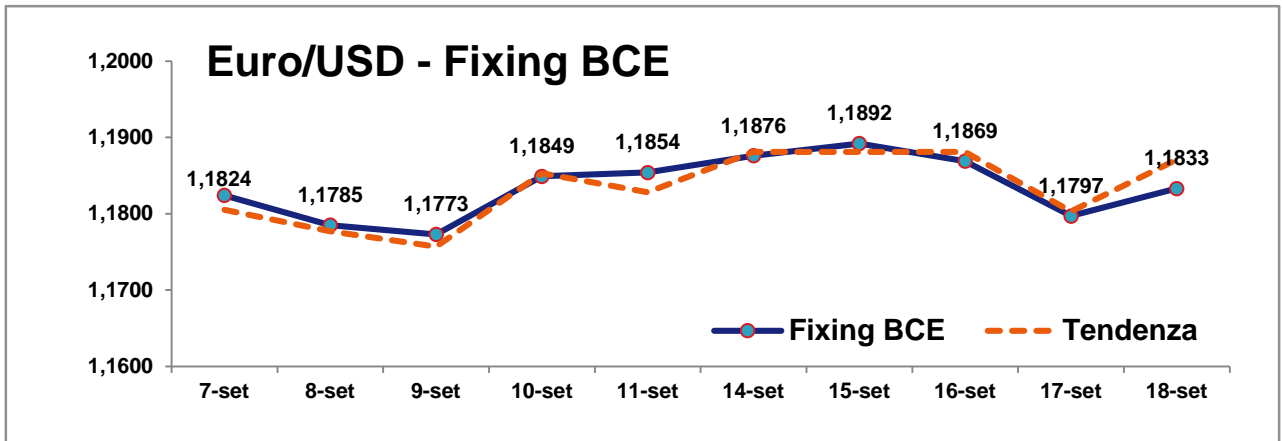
Aggiornamento del 18/9/2020

Indici	LMEX	SP & GSCI	Dow Jones ind.metals	STOXX 600	Baltic Dry
Valori del 18/9/2020	3046	1260,75	115,88	427	1296
Variazione % rispetto alla settimana precedente	+ 1,028 %	+ 1,033 %	+ 1,223 %	+ 1,909 %	+ 2,128 %
Variazione % rispetto al 1/1/2020	+ 7,140 %	+ 3,450 %	+ 5,923 %	- 7,576 %	+ 18,899 %
Variazione % rispetto ai 12 mesi precedenti	+ 8,053 %	+ 3,582 %	+ 7,316 %	0 %	- 39,183 %

Elaborazione dati: Sportello Metalli

### Natura degli Indici

- LMEX** London Metal Exchange Index – Indice ufficiale LME che calcola le variazioni di tutti i metalli quotati alla Borsa di Londra.
- SP & GSCI** Standard & Poors Goldman Sachs Commodity Index – Indice dei metalli industriali quotati al CME di Chicago (USA).
- Dow Jones Ind. metals** Dow Jones industrial metals – Indice dedicato al mercato dei futures dei metalli industriali.
- STOXX 600** Europe 600 Basic Resources – Indice di borsa legato alle quotazioni delle azioni di società minerarie e metallurgiche europee.
- Baltic Dry** Indice di riferimento per il mercato dei noli marittimi. Indice specifico per navi cargo «bulk+dry» (alla rinfusa e non liquide).





# Partner



Testi ed elaborazioni a cura di **Marco Barbero**  
barbero.consul@ui.torino.it – sportello.metalli@ui.torino.it  
mob. 333 1507534