

# MetalWeek



CONFINDUSTRIA  
Piemonte

Anno IX • numero 42 • 26 Ottobre 2020

Sommario	<i>In questo numero</i>
<b>Industriali LME e leghe</b>	Il listino LME ricerca nuovi equilibri tra domanda e offerta
<b>Acciai</b>	Le quotazioni crescono sulla base di un'offerta scarsa
<b>Preziosi</b>	La fase di stabilizzazione dei prezzi è in evoluzione
<b>Medicale</b>	Il Molibdeno scende, il Nichel è debole, il Cobalto tiene
<b>Rottami</b>	La Turchia anticipa gli aumenti sui rottami di acciaio
<b>Cambio valutario</b>	Una fase di marcata variabilità, ma l'Euro resta forte
<b>Indicatori macroeconomici</b>	Il trend su base annua si mantiene positivo per i metalli



# Industriali LME e leghe

## METALLI LME - LEGHE

variazioni dei prezzi in Euro/ton. se non diversamente indicato

dal 19/10/2020 al 23/10/2020

Rame	+	60
Alluminio	-	55
Zinco	+	90
Nichel	-	95
Piombo	-	5
Stagno	+	35
Cobalto €/kg.	-	0,28
Molibdeno €/kg.	-	0,98
Alluminio Secondario	-	35
Ottone	+	75
Bronzo	+	55
Zama	+	80

Le quotazioni indicate sono da riferirsi per gruppi merceologici.

Il Rame ha testato la soglia dei 7000 USD 3mesi nel corso della seduta del 21 Ottobre; è questo di sicuro il tema più rilevante della scorsa ottava LME. Il Rame non è stato comunque il solo metallo protagonista in una serie di sedute che hanno fornito dati anche in forte controtendenza, come nel caso dell' Alluminio e del Nichel.

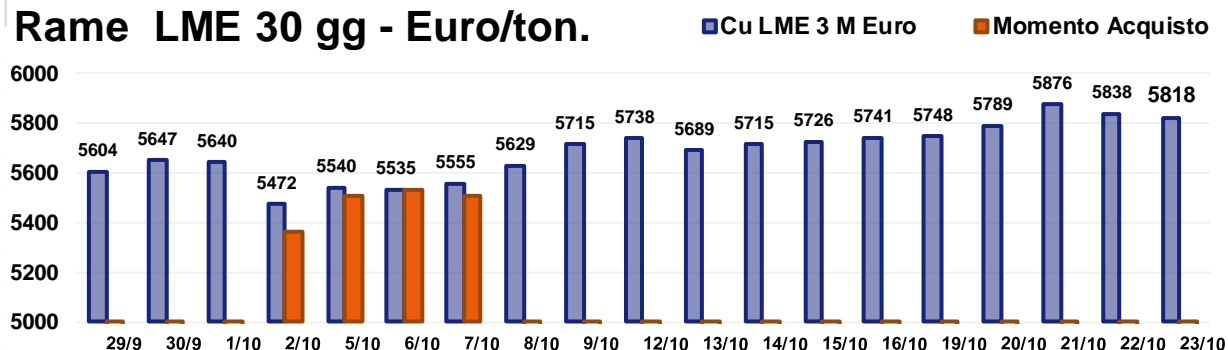
Il "metallo rosso" non varcava più la linea dei 7000 USD 3mesi dal 2018 e per l'esattezza dall'8 Giugno; tanto tempo è passato. Un dato da non sottovalutare è la struttura del picco del Rame dei giorni scorsi o meglio il rapido decremento della quotazione. Il prezzo del Rame, da Mercoledì 21, ha subito una diminuzione dell'1,7% in rapporto alla scadenza USD 3mesi, la quotazione resta alta, sebbene il suo trend non potrà essere considerato di natura rialzista.

L' Alluminio continuerà a catturare un buon livello di attenzione, la recente discesa del prezzo, dal suo massimo relativo di Venerdì 16 Ottobre, non è

un elemento di preoccupazione il riferimento USD 3mesi resta "in quota" e la strada per il riposizionamento ai livelli della settimana 42, sarà breve. Lo Zinco ha messo ancora una volta in evidenza quanto legghi il suo prezzo a quello del Rame, leggi ottone. Una particolarità va comunque annotata per quanto riguarda lo Zinco ed è la discreta resistenza che ha opposto al ridimensionamento del prezzo, che ha avuto il suo culmine tra la prima e la seconda seduta di Venerdì 23. La quotazione USD è ora collocata nella area di massimo, debolezza in vista. Il Nichel ha vissuto una vistosa fase di appannamento, con un calo che su base ottava è stato minimo nel valore USD, lo 0,35%, ma significativo dal suo massimo del 20 Ottobre, l'1,2%, che è stato anche il riscontro USD più alto da inizio Settembre, l'orientamento è stabile con correzione rialzista. Per gli ultimi due metalli del listino, Stagno e Piombo si potrà parlare di sedute LME più che positive in questa ottava.

# Industriali LME e leghe

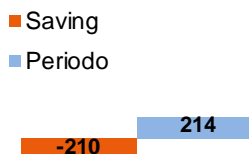
## Rame LME 30 gg - Euro/ton.



### STRATEGIA D'ACQUISTO - ultimi 30 gg.

PREZZO MEDIO €/ton.	5685,0
PREZZO METALWEEK €/ton.	5475,0
VARIAZIONE PERIODO	3,81%
<b>SAVING</b>	<b>-3,69%</b>

### VARIAZIONI €/ton

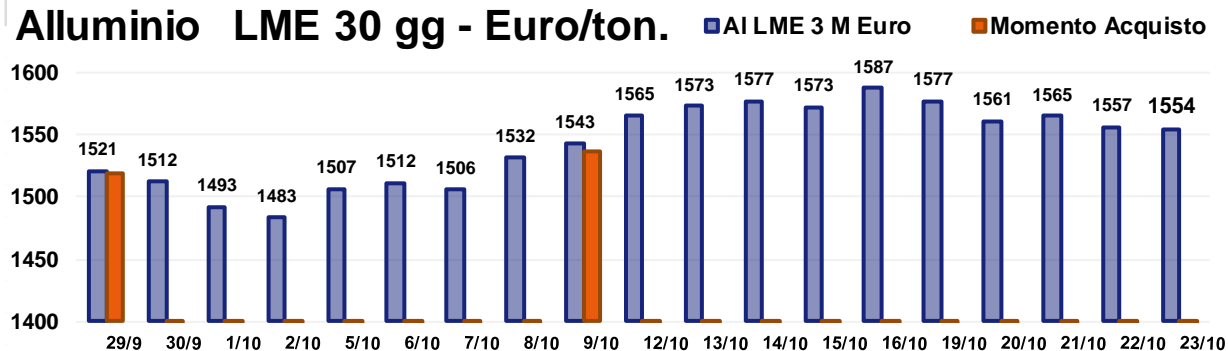


### PREVISIONE

prezzi LME USD 3mesi



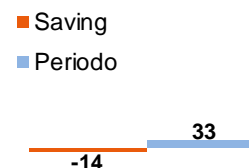
## Alluminio LME 30 gg - Euro/ton.



### STRATEGIA D'ACQUISTO - ultimi 30 gg.

PREZZO MEDIO €/ton.	1542,0
PREZZO METALWEEK €/ton.	1527,8
VARIAZIONE PERIODO	2,17%
<b>SAVING</b>	<b>-0,92%</b>

### VARIAZIONI €/ton



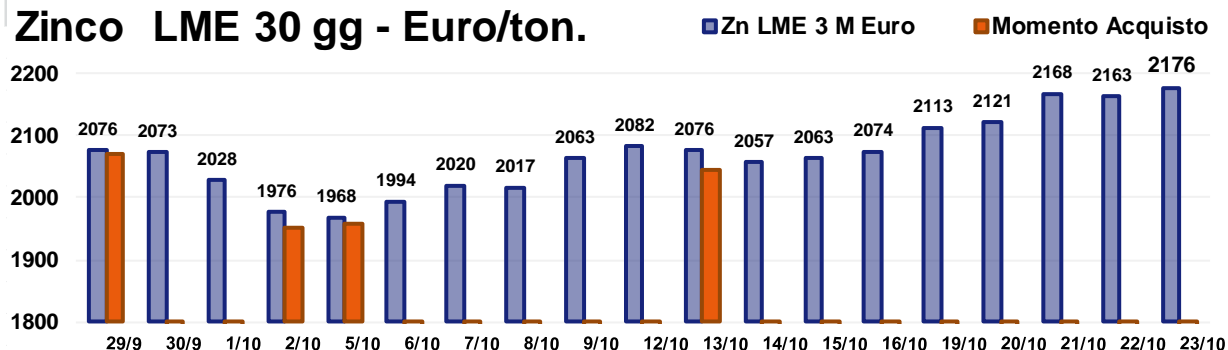
### PREVISIONE

prezzi LME USD 3mesi



# Industriali LME e leghe

## Zinco LME 30 gg - Euro/ton.



### STRATEGIA D'ACQUISTO - ultimi 30 gg.

PREZZO MEDIO €/ton.	2068,7
PREZZO METALWEEK €/ton.	2005,8
VARIAZIONE PERIODO	4,82%
<b>SAVING</b>	<b>-3,04%</b>

### VARIAZIONI €/ton

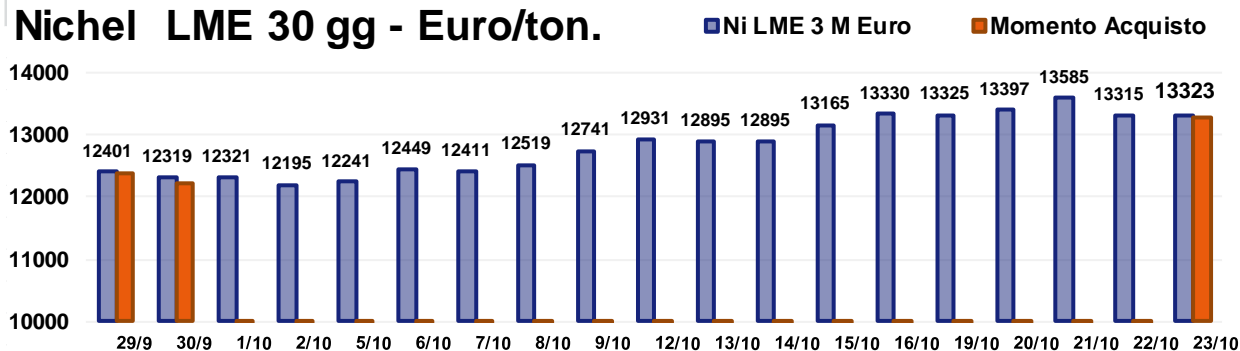


### PREVISIONE

prezzi LME USD 3mesi



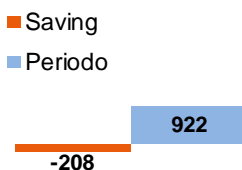
## Nichel LME 30 gg - Euro/ton.



### STRATEGIA D'ACQUISTO - ultimi 30 gg.

PREZZO MEDIO €/ton.	12829,3
PREZZO METALWEEK €/ton.	12621,3
VARIAZIONE PERIODO	7,43%
<b>SAVING</b>	<b>-1,62%</b>

### VARIAZIONI €/ton



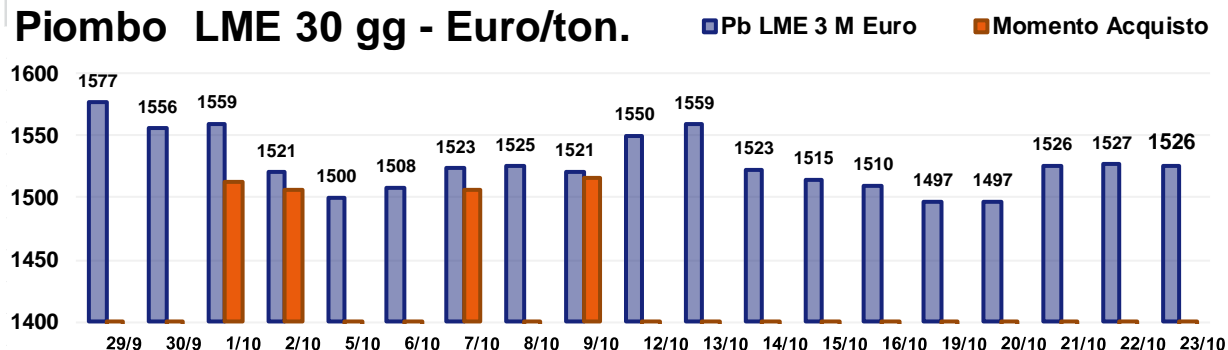
### PREVISIONE

prezzi LME USD 3mesi



# Industriali LME e leghe

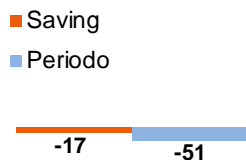
## Piombo LME 30 gg - Euro/ton.



### STRATEGIA D'ACQUISTO - ultimi 30 gg.

PREZZO MEDIO €/ton.	1527,3
PREZZO METALWEEK €/ton.	1510,3
VARIAZIONE PERIODO	-3,23%
<b>SAVING</b>	<b>-1,11%</b>

### VARIAZIONI €/ton

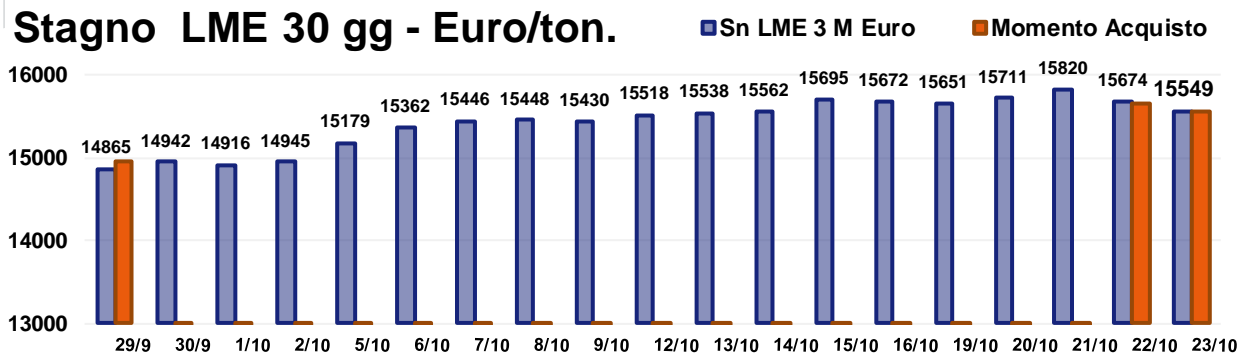


### PREVISIONE

prezzi LME USD 3mesi



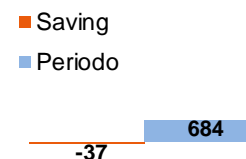
## Stagno LME 30 gg - Euro/ton.



### STRATEGIA D'ACQUISTO - ultimi 30 gg.

PREZZO MEDIO €/ton.	15417,1
PREZZO METALWEEK €/ton.	15380,4
VARIAZIONE PERIODO	4,60%
<b>SAVING</b>	<b>-0,24%</b>

### VARIAZIONI €/ton



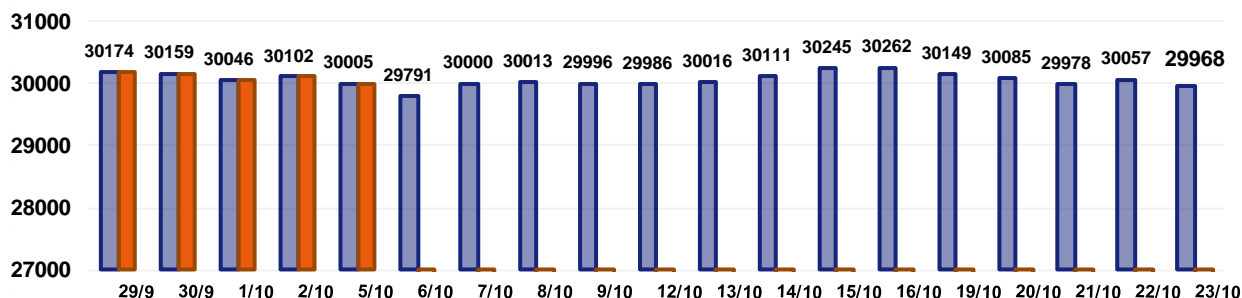
### PREVISIONE

prezzi LME USD 3mesi



# Industriali LME e leghe

## Cobalto LME 30 gg - Euro/ton.



### STRATEGIA D'ACQUISTO - ultimi 30 gg.

PREZZO MEDIO €/ton.	30060,0
PREZZO METALWEEK €/ton.	30097,3
VARIAZIONE PERIODO	-0,68%

**NO SAVING** 0,12%

### VARIAZIONI €/ton

■ Saving  
■ Periodo

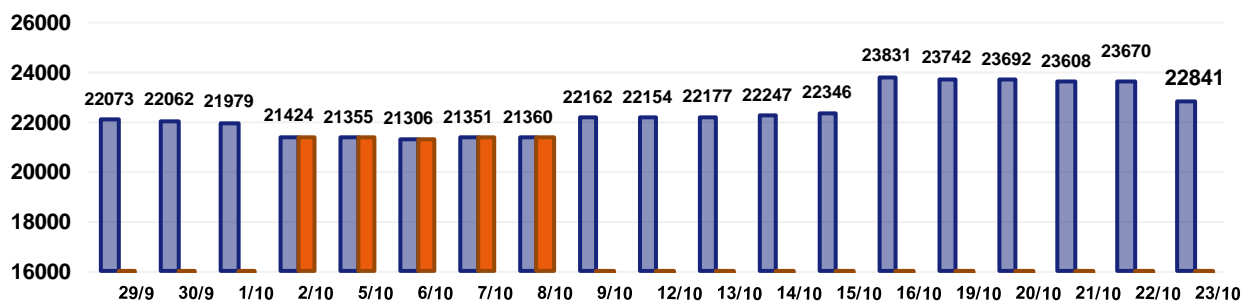
37 -206

### PREVISIONE

prezzi USD



## Molibdeno LME 30 gg - Euro/ton.



### STRATEGIA D'ACQUISTO - ultimi 30 gg.

PREZZO MEDIO €/ton.	22388,3
PREZZO METALWEEK €/ton.	21358,9
VARIAZIONE PERIODO	3,48%

**SAVING** -4,60%

### VARIAZIONI €/ton

■ Saving  
■ Periodo

-1029 768

### PREVISIONE

prezzi USD



## FERRO e DERIVATI - ACCIAI - INOSSIDABILI - GHISA variazioni dei prezzi in Euro/ton. se non diversamente indicato

dal 19/10/2020 al 23/10/2020

Minerale di Ferro – CME USD/ton		0
DRI Pronto Forno	–	5
Ferro-Cromo	+	30
Ferro-Manganese	–	10
Acciai al Carbonio	–	5
Acciai Austenitici	–	15
Acciai Ferritici	+	5
Acciai Martensitici	+	5
Acciai Duplex	–	25
Ghisa	–	5

Le quotazioni indicate sono da riferirsi per gruppi merceologici.

La filiera dell'acciaio, che va dalla produzione alla trasformazione dei semilavorati, sta archiviando un mese di Ottobre con numeri da record per quanto riguarda il tonnellaggio.

I centri servizio di dimensioni maggiori stanno registrando volumi di lavoro a livelli pre-pandemia, grazie al forte incremento di richieste che giungono dal settore degli elettrodomestici.

La pericolosità di questi picchi, a dir poco imprevisibili, è quello di generare uno stato di "euforia" poco misurata, soprattutto tra coloro che hanno la consegna, per i ruoli che rivestono ai vertici delle principali aziende del comparto siderurgico, un approccio più compassato verso il mercato.

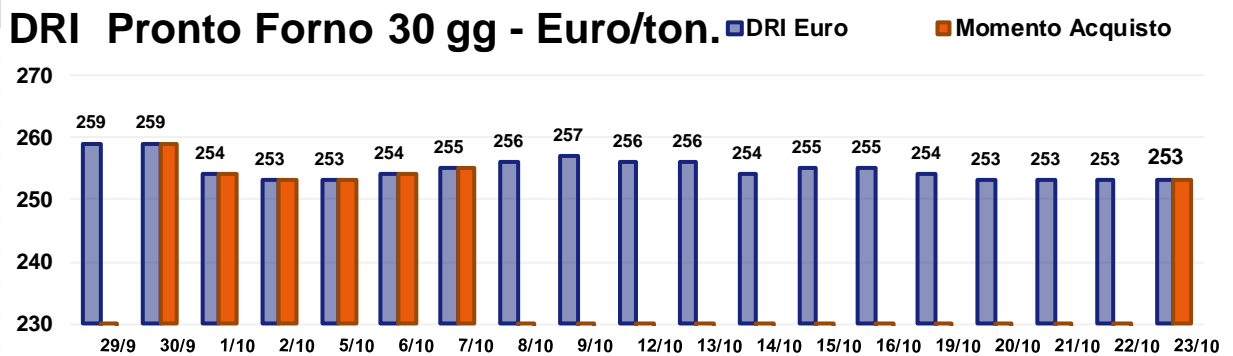
L'annuncio fatto pervenire da uno dei più grandi gruppi che opera in modo preponderante nel settore dei coils, di portare il prezzo dell'HRC a un valore più alto del 10% rispetto agli attuali livelli di vendita, entro la fine del 2020 e l'inizio del 2021, è un dato che fa riflettere su come il target si potrà ottenere, la carenza di materia prima sul mercato rappresenterebbe uno degli strumenti più efficaci.

La possibilità di raggiungere questo obiettivo si scontrerà, in ogni caso, con la realtà dei fatti e qualcosa non sta andando proprio secondo i piani delle acciaierie. Le indicazioni sui prezzi dei coils sul mercato di casa nostra evidenziano una stabilità per il coils HRC, mentre il laminato freddo e lo zincato a caldo cedono nell'ordine l'1 e il 3% rispetto a otto giorni fa.

I prezzi internazionali dei "piani" sono in linea, nelle variazioni, con quelli rilevati sulla piazza italiana.

Il comparto dei "lunghe" è sempre alle prese con una domanda discontinua, a riprova di questa tesi, il nuovo calo della billetta Italia, del 2%, così come i profili commerciali per la carpenteria, il cui prezzo si contrae di un ulteriore 1%. Il mercato italiano del tondino CA risente di una frenata delle richieste, che unito al fattore contingente della diminuzione del prezzo dei rottami di acciaio, rileva una quotazione in calo del 3% rispetto a otto giorni fa.

Il rebar turco è rimasto invariato nel corso della settimana e al momento il differenziale con il pari prodotto Italia è sceso a 20 Euro/ton al lordo di resa.



### STRATEGIA D'ACQUISTO - ultimi 30 gg.

PREZZO MEDIO €/ton.	254,8
PREZZO METALWEEK €/ton.	254,4
VARIAZIONE PERIODO	-2,32%
<b>SAVING</b>	<b>-0,16%</b>

### VARIAZIONI €/ton

■ Saving  
■ Periodo

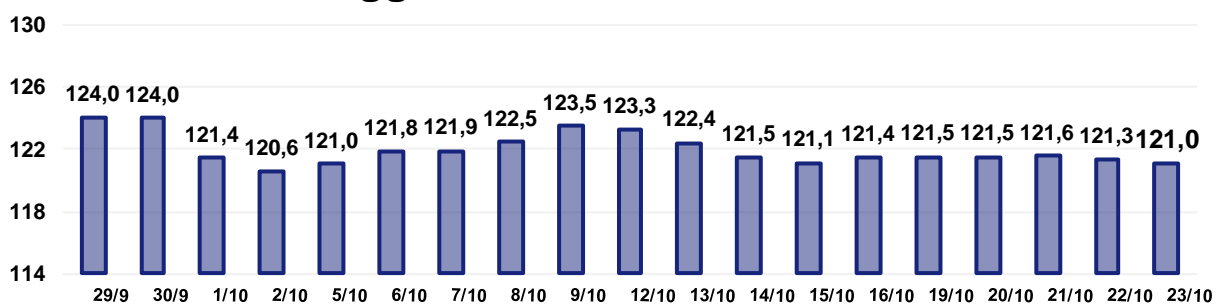


### PREVISIONE

prezzi USD



## Iron Ore CME 30 gg - USD/ton.



PREZZO MEDIO USD/ton.	122,00
VARIAZIONE PERIODO	-2,42%



## METALLI PREZIOSI

variazioni dei prezzi in Euro/grammo se non diversamente indicato

dal 19/10/2020 al 23/10/2020

Oro 24k	–	0,611
Argento Euro/kg.	–	2,400
Platino	+	0,813
Palladio	+	0,692
Oro 18k	–	0,458
Au 26,2 Ag 1,8 Ni	–	0,440
Au 27 Ag 3 Ni	–	0,428
Au 25 Ag 6 Pt	–	0,373
Au 25 Ag	–	0,458
Au 50 Ag	–	0,306
Au 5 Ag 9 Pt 15 Cu	–	0,360
Au 10 Cu	–	0,549
Au 14,5 Cu 8,5 Pt 4,5 Ag 1 Zn	–	0,368

Le quotazioni indicate sono da riferirsi per gruppi merceologici.

Un'ottava, la scorsa, che non è venuta meno alle promesse della vigilia. La si potrebbe definire, per addetti ai lavori. Una settimana, Platino escluso, che ha presentato una suddivisione piuttosto netta degli scenari di Borsa, rialzista la prima parte, stabile con tendenza al ribasso, la seconda.

Il Platino come prima evidenziato, ha giocato una partita a sé nel contesto di Borsa, con un trend rialzista che è stato costante per tutta l'ottava, tanto che il dato della crescita del prezzo USD/ozt ha superato il 4%, riportando la quotazione in Dollari ai livelli di inizio Ottobre. La speculazione ha messo gli occhi sul Platino da un paio di sedute con l'effetto di portare il prezzo del metallo in un contesto di volatilità. Le prospettive sul Platino varieranno in tempi molto rapidi, anche a causa della possibilità per gli speculatori di fare realizzi ragguardevoli nel breve periodo, chiudendo le posizioni long

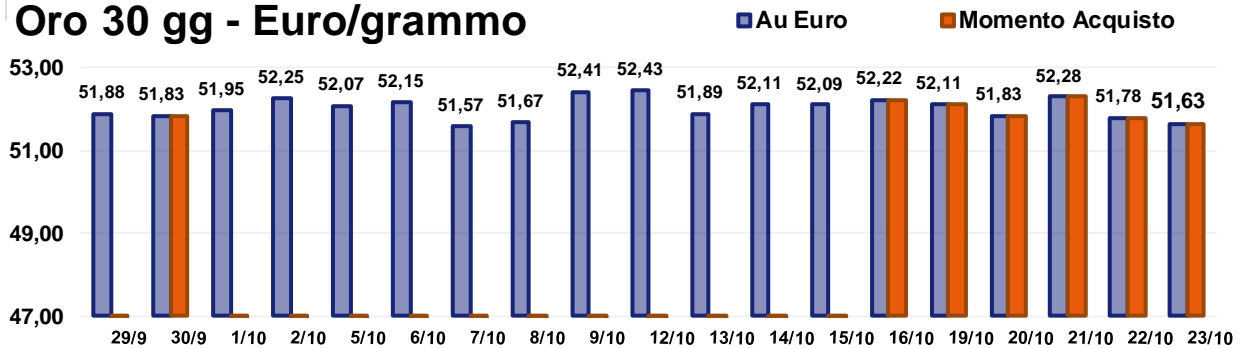
che avevano aperto di recente.

L'Argento ha tenuto fede all'indirizzo che aveva evidenziato ad inizio della scorsa ottava, con uno spunto di tipo rialzista che ha riportato il prezzo USD per oncia al di sopra di quota 25, per poi riposizionare il valore ai livelli della apertura settimanale, l'orientamento rimarrà stabile per tutto il periodo.

L'Oro si è trovato a gestire una fase di prezzi relativamente stabili, eccetto il picco di Martedì 20 Ottobre. Il prezzo è a ridosso dei 1900 USD/ozt, un limite di quotazione molto interessante per non poterlo considerare il punto di avvio di una progressione rialzista.

Il Palladio ha prodotto uno "scalino" di grande interesse, con il prezzo salito di oltre il 2%, riportando il prezzo sopra la soglia dei 2400 USD/ozt. Ora, nel breve, non si intravedono spunti di ulteriore crescita per il Palladio, ma al contrario, un costante decremento del prezzo.

## Oro 30 gg - Euro/grammo



### STRATEGIA D'ACQUISTO - ultimi 30 gg.

### PREVISIONE

prezzi USD/ozt

PREZZO MEDIO €/gr. 52,01

VARIAZIONI €/gr.

PREZZO METALWEEK €/gr. 51,95

■ Saving  
■ Periodo

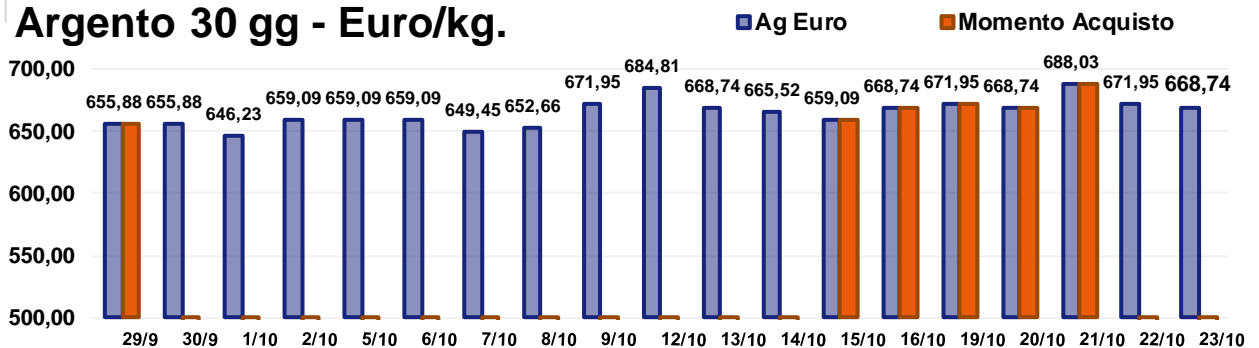
VARIAZIONE PERIODO -0,48%



**SAVING** -0,12%

-0,06      -0,25

## Argento 30 gg - Euro/kg.



### STRATEGIA D'ACQUISTO - ultimi 30 gg.

### PREVISIONE

prezzi USD/ozt

PREZZO MEDIO €/kg 664,51

VARIAZIONI €/kg

PREZZO METALWEEK €/kg 668,74

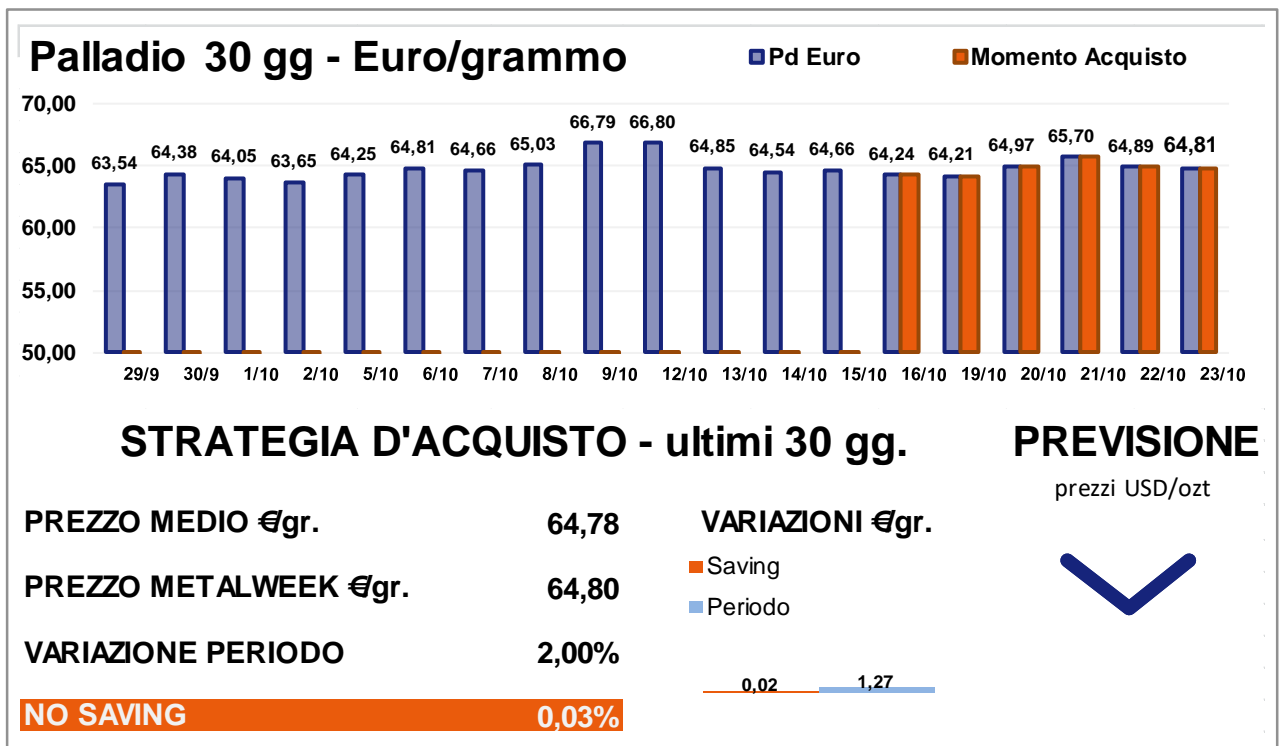
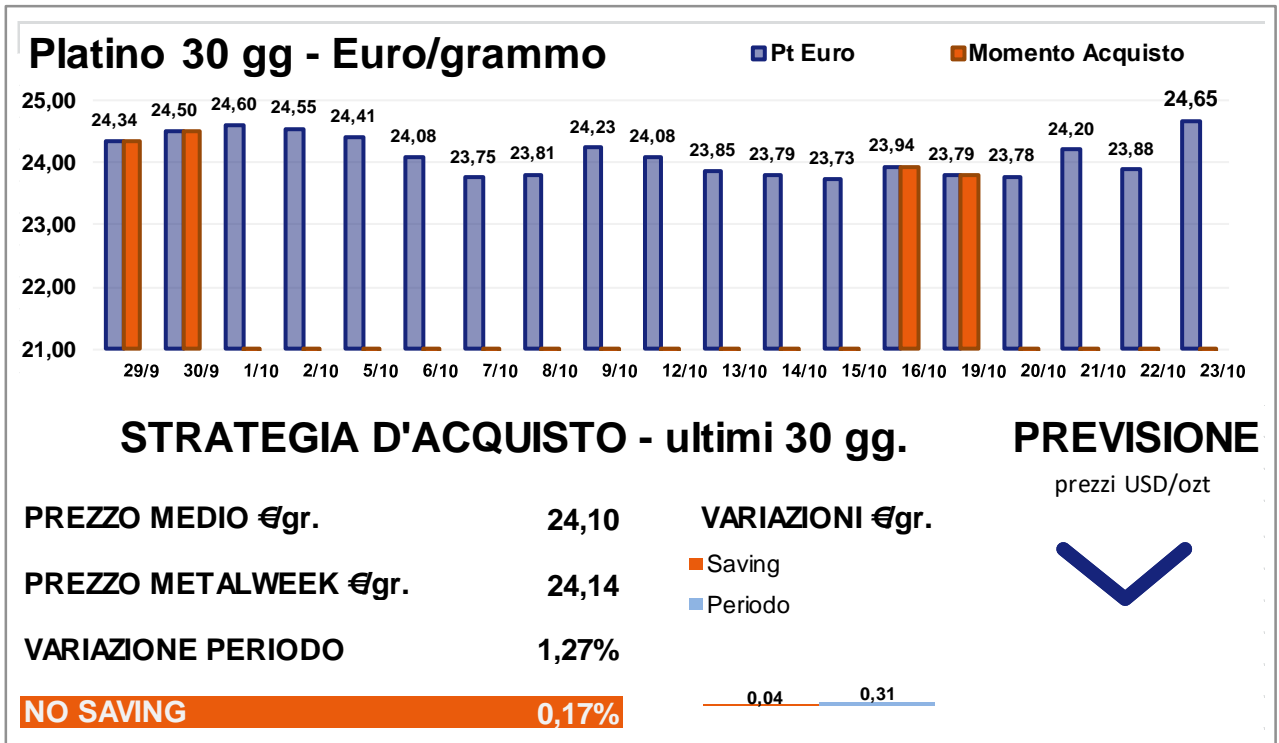
■ Saving  
■ Periodo

VARIAZIONE PERIODO 1,96%



**NO SAVING** 0,64%

4,23      12,9



## LEGHE PER USI MEDICALI variazioni dei prezzi in Euro/kg.

dal 19/10/2020 al 23/10/2020

Titanio – grado 2,3,4,5	+	0,08
ELI F136	+	0,06
ELI F1295	+	0,06
Acciaio Inox Medicale	+	0,01
TZM	–	0,01
Nilvar	–	0,05
<b>CrCo</b>		
CoCrMo	–	0,25
CoCrWNi	–	0,20
CoNiCrMo	–	0,24
CoNiCrMoWFe	–	0,20

Le quotazioni indicate sono da riferirsi per gruppi merceologici.

Il comparto delle leghe medicali, da sempre, rappresenta una sintesi molto efficace sull'andamento generale di tutto il mondo correlato ai metalli ed agli acciai. Il fattore cambio tra Euro e Dollaro costituisce poi il catalizzatore nel rendere più o meno consistenti le variazioni dei prezzi delle leghe che sono riferite a questo settore.

La ritrovata forza dell'Euro sul Dollaro ha fatto sì che il prezzo settimanale del Molibdeno, che in Dollari è sceso del 3,2%, abbia fatto segnare nel valore in Euro un calo del 4%. Il Cobalto ha subito la stessa sorte del Molibdeno, nonostante il suo prezzo in Dollari non abbia riscontrato nessuna variazione su base settimanale, ha riportato una diminuzione dello 0,7% nel valore in Euro. Il Nichel ha messo in evidenza l'ennesima fase di cambio di indirizzo del prezzo LME, anche in questo caso il

fattore valutario ci ha messo del suo. Il Titanio continua ad essere in piena fase rialzista ed anche nella scorsa ottava ha corretto di un ulteriore 2% il riferimento in Dollari.

Sul fronte delle ferroleghie da rilevare la crescita dei prezzi di quelle a base Cromo, che nel suo titolo principale ha riportato un incremento del 2,4% nel prezzo Dollari per libbra, valori stabili invece per il Tungsteno.

La settimana avrà il suo motivo di forte interesse nell'evoluzione del prezzo del Molibdeno, atteso ora ad una decisa inversione di tendenza dopo il tonfo della scorsa ottava. I presupposti per un recupero ci sono tutti, gli auspici di una riduzione del prezzo USD non sono venuti meno, ora occorrerà verificare la bontà di questo nuovo valore che ha riportato il Molibdeno ai livelli di due settimane fa.

## ROTTAMI NON FERROSI variazioni dei prezzi in Euro/ton. (Min. – Max.)

dal 19/10/2020 al 23/10/2020

Rame 1^ cat	+ 20	+ 40
Rame 2^ cat	+ 20	+ 40
Rame 3^ cat	+ 10	+ 30
Rame tornitura	+ 10	+ 30
Alluminio rottame	- 60	- 70
Alluminio tornitura	- 60	- 70
Alluminio Secondario rottame	- 40	- 50
Alluminio Secondario tornitura	- 40	- 50
Ottone rottame	+ 30	+ 50
Ottone tornitura	+ 20	+ 40
Bronzo rottame	+ 20	+ 30
Bronzo tornitura	+ 10	+ 30
Piombo rottame	0	- 10
Zama rottame	+ 40	+ 60
Zama tornitura	+ 30	+ 50
Zinco rottame	+ 30	+ 50

Le quotazioni indicate sono da riferirsi per gruppi merceologici.

Il mercato dei rottami non ferrosi è per lo più fatto di persone che hanno alle loro spalle un grandissimo bagaglio di esperienza nel settore. In tempi recenti si è però visto che certe metodologie decisionali non possono più avere le connotazioni della replicabilità, solo perché già avvenute in passato e non importa anche se a distanza di poco. La pandemia, in questi accadimenti, riveste uno scarso effetto temporale; occorre invece prendere atto di una cosa, i mercati e in modo particolare la Borsa LME, sono mutati ancor prima del manifestarsi del Covid-19. Le forti oscillazioni del prezzo del Rame e il nuovo arretramento della quotazione dell'Alluminio, devono far riflettere. I tempi non sono ancora maturi per far diventare delle vere commodities i rottami in metallo, il motivo è uno, ma indissolubile ed è il fattore emotivo e

della emulazione, troppo radicato tra coloro che operano nel comparto dei non ferrosi.

La situazione risulta differente per il settore dei rottami di acciaio, che pur avendo una struttura pressoché simile a quella dei non ferrosi, almeno sulla piazza italiana, ha dovuto modificare e non di poco, l'approccio riguardo al mercato, decisamente di vedute più allargate, in sintesi, internazionale.

L'obbligo di gestire ingenti quantità per abbattere i costi della logistica, in molti casi questi rottami viaggiano via nave o ferrovia, ha obbligatoriamente allargato il campo visivo di tutti coloro che operano nel mercato dei ferrosi. Le notizie corrono velocemente, nel corso della settimana le quotazioni dei rottami in acciaio saranno ancora in calo, ma iniziano a farsi sentire le voci degli aumenti sul mercato turco.

## ROTTAMI ACCIAIO AL CARBONIO - GHISA - ACCIAIO INOSSIDABILE variazioni dei prezzi in Euro/ton. (Min. - Max.)

dal 19/10/2020 al 23/10/2020

<b>Ferrosi</b>		
Lamierino	- 5	- 10
Demolizione Industriale	- 5	- 10
Tornitura automatica	0	- 5
Ghisa	0	- 5
Tornitura ghisa fresca	0	- 5
<b>Inox</b>		
Austenitici rottame	- 10	- 20
Austenitici tornitura	- 10	- 20
Martensitici rottame		0
Martensitici tornitura		0
Ferritici rottame		0
Ferritici tornitura		0

Le quotazioni indicate sono da riferirsi per gruppi merceologici.

## INDICATORI MACROECONOMICI DI SETTORE Variazioni periodiche

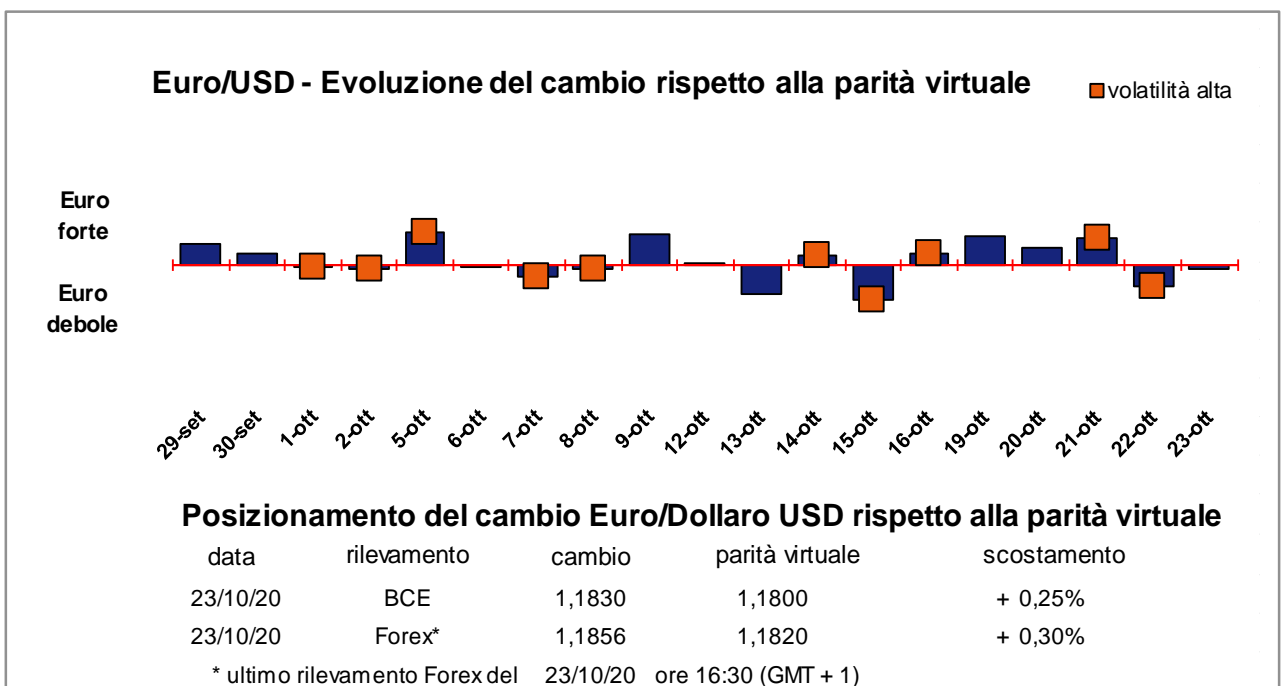
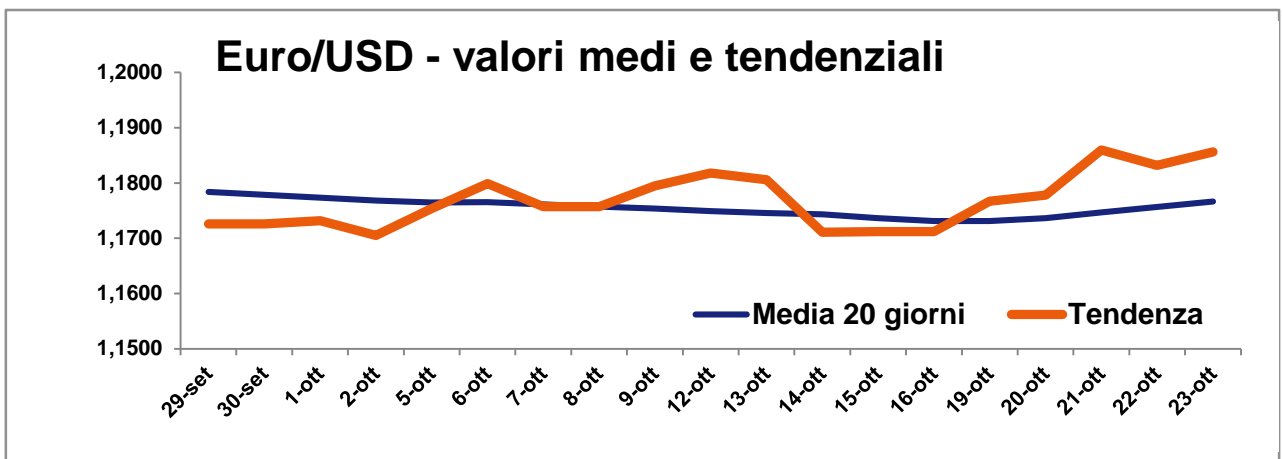
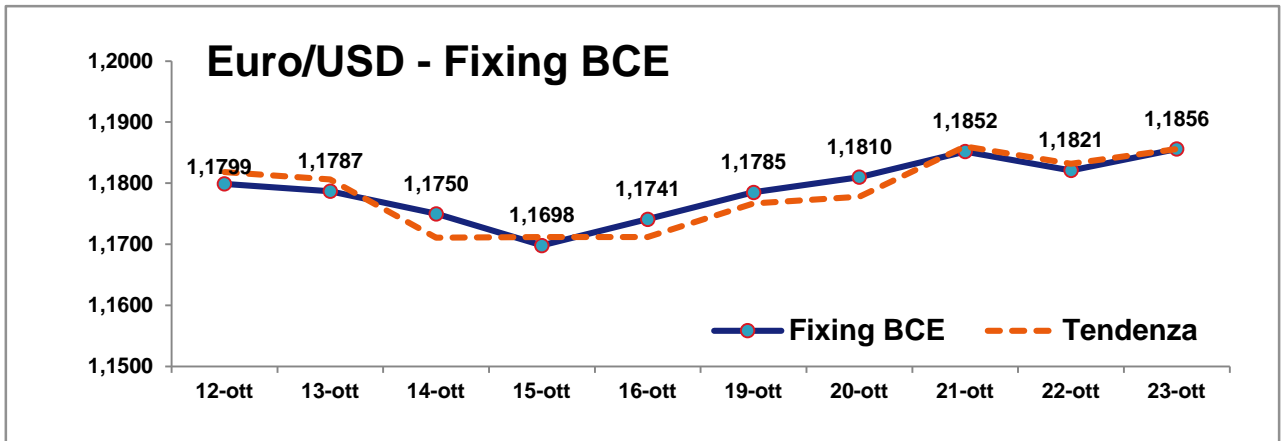
Aggiornamento del 23/10/2020

Indici	LMEX	SP & GSCI	Dow Jones ind.metals	STOXX 600	Baltic Dry
Valori del 23/10/2020	3086	1276,70	117,30	406	1415
Variazione % rispetto alla settimana precedente	+ 1,313 %	+ 0,923 %	+ 1,471 %	- 0,976 %	- 4,198 %
Variazione % rispetto al 1/1/2020	+ 8,547 %	+ 4,759 %	+ 7,221 %	- 12,121 %	+ 29,817 %
Variazione % rispetto ai 12 mesi precedenti	+ 8,281 %	+ 4,084 %	+ 6,695 %	- 5,140 %	- 21,433 %

Elaborazione dati: Sportello Metalli

### Natura degli Indici

- LMEX** London Metal Exchange Index – Indice ufficiale LME che calcola le variazioni di tutti i metalli quotati alla Borsa di Londra.
- SP & GSCI** Standard & Poors Goldman Sachs Commodity Index – Indice dei metalli industriali quotati al CME di Chicago (USA).
- Dow Jones Ind. metals** Dow Jones industrial metals – Indice dedicato al mercato dei futures dei metalli industriali.
- STOXX 600** Europe 600 Basic Resources – Indice di borsa legato alle quotazioni delle azioni di società minerarie e metallurgiche europee.
- Baltic Dry** Indice di riferimento per il mercato dei noli marittimi. Indice specifico per navi cargo «bulk+dry» (alla rinfusa e non liquide).





# Partner

