

MetalWeek



CONFINDUSTRIA
Piemonte

Anno VIII • numero 13 • 1 Aprile 2019

Sommario

In questo numero

Industriali LME e leghe

Il Rame e lo Zinco cambiano il senso di marcia

Acciai

Una linea piana molto lunga

Preziosi

Il Palladio ritorna «terrestre»

Medicale

Le condizioni sono stazionarie

Rottami


L'accumulo premia il settore metalli e le leghe

Cambio valutario

Il Dollaro concede all'Euro di rivalutarsi

Indicatori macroeconomici

Le borse apprezzano i titoli del settore minerario



SPORTELLO METALLI è un servizio di supporto alle imprese dedicato all'analisi delle quotazioni dei metalli ferrosi, non ferrosi e leghe, ai fini di migliorare il piano strategico degli acquisti con la diretta conseguenza dell'innalzamento del livello della competitività commerciale.

Lo SPORTELLO METALLI è:

➤ **CONSULENZA**

Il team di SPORTELLO METALLI è a disposizione delle Aziende associate presso le Territoriali di Confindustria Piemonte; i primi due incontri sono gratuiti.

➤ **PIATTAFORMA on-line**

Lo SPORTELLO METALLI fornisce dati in tempo reale sui prezzi di borsa dei metalli ferrosi, non ferrosi e leghe con la possibilità di analisi personalizzate da parte dell'utente.

➤ **METAL INDEX**

Il listino di riferimento nazionale dei prezzi dei metalli delle leghe e dei rottami, è redatto da SPORTELLO METALLI con cadenza settimanale.

➤ **FORMAZIONE**

Corsi organizzati da SPORTELLO METALLI, in collaborazione con SKILLAB Unione Industriale Torino, finanziabili attraverso la dotazione dei fondi aziendali di FONDIMPRESA e FONDIRIGENTI.

➤ **INCONTRI**

Lo SPORTELLO METALLI organizza momenti di approfondimento sulle tematiche di carattere tecnico e finanziario che interessano il mondo dei metalli.



SPORTELLO METALLI

CONFINDUSTRIA
Piemonte

Via V. Vela 23 – 10128 Torino
sportellometalli@confindustria.piemonte.it



SPORTELLO METALLI

CONFINDUSTRIA
Piemonte

partner tecnico di



**nella definizione
delle strategie di acquisto di
metalli, leghe e loro componenti**

per informazioni:

sez.piemonte@adaci.it

informazione@adaci.it

sportellometalli@confindustria.piemonte.it

Testi ed elaborazioni a cura di: Marco Barbero
barbero.consul@ui.torino.it

Industriali LME e leghe

Metalli e Leghe

Variazioni settimanali dei prezzi in Euro/ton. se non diversamente indicato

Aggiornamento del 29/3/2019

Rame	+	180
Alluminio	+	45
Zinco	+	140
Nichel	+	205
Piombo	+	5
Stagno	+	180
Cobalto €/kg.	+	0,09
Molibdeno €/kg.	-	0,38
Alluminio Secondario	+	50
Ottone	+	165
Bronzo	+	175
Zama	+	135

Elaborazione dati: Metal Index - Sportello Metalli

Disclaimer: le quotazioni indicate sono da riferirsi a gruppi merceologici; fare riferimento al servizio Metal Index per specifiche categorie di prodotti.

Gli spunti di riflessione su come sarà questa nuova ottava non mancano e nessun metallo LME è escluso.

Il tutto nasce a cavallo delle ultime due settimane, dove l'intero listino aveva prodotto una «frenata» molto importante nella struttura dei prezzi espressi in Dollari USD.

Il cambio di passo è avvenuto nella giornata di Mercoledì 27 Marzo con consistenti afflussi di denaro sul Rame, sullo Zinco e sull'Alluminio che hanno reso i rings molto vivaci.

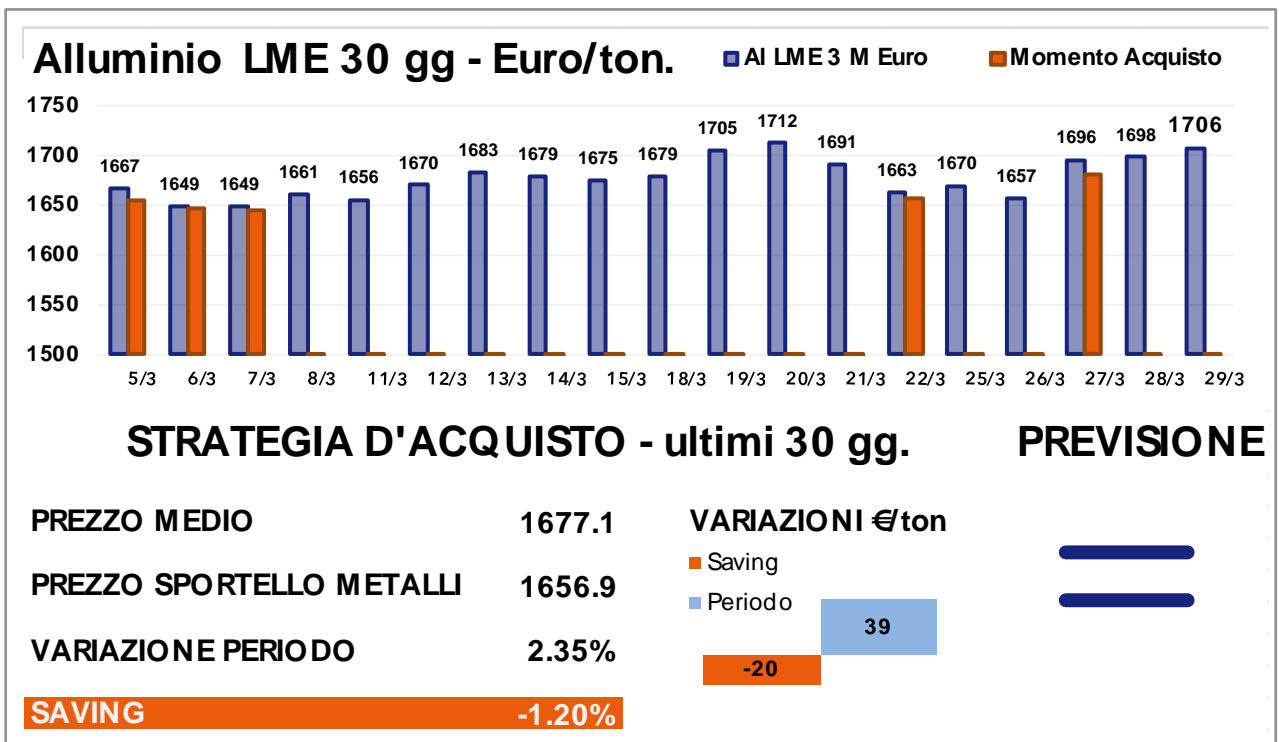
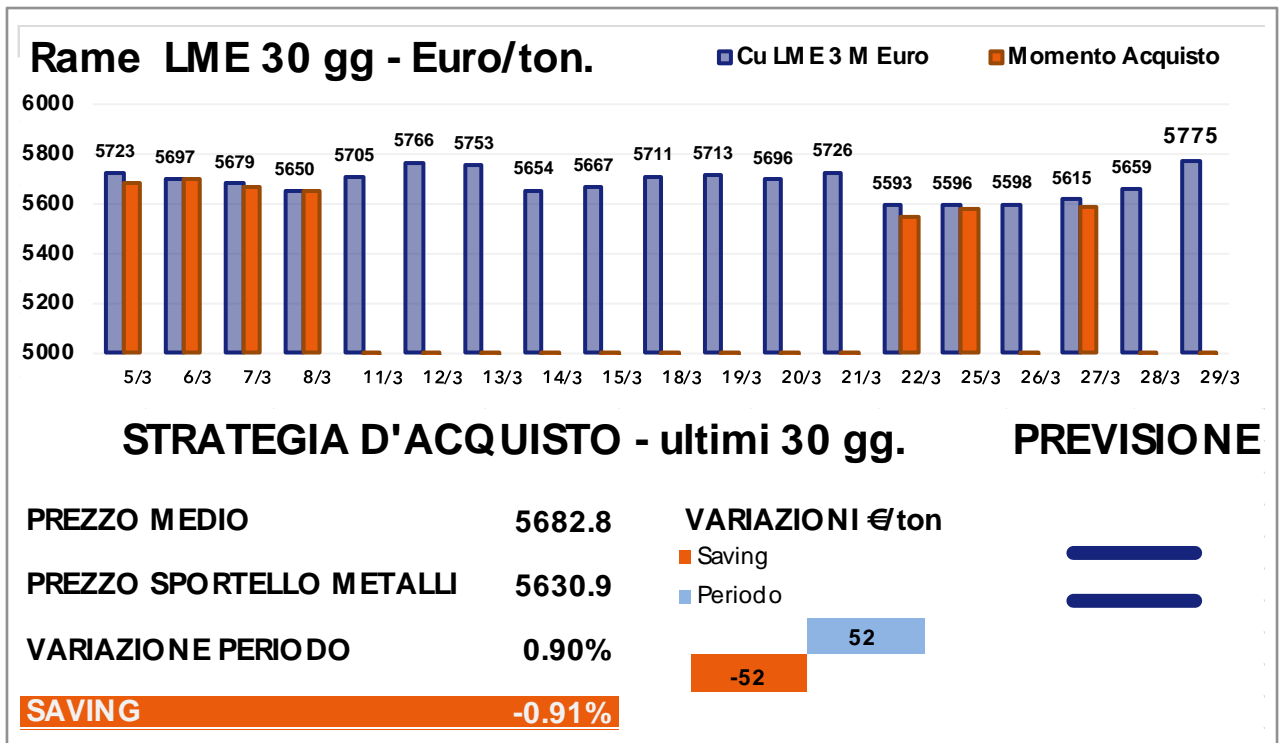
La sensazione che qualcosa stesse cambiando in maniera significativa per lo Zinco e l'Alluminio era evidente già a metà della scorsa ottava, tutto riconducibile alla repentina ripresa del Rame, anche se la sua corsa non è stata poi così irresistibile non riuscendo a riportare il suo livello di prezzo oltre i

6500 USD/ton 3mesi durante l'ultima seduta di Marzo. Un dettaglio da non sottovalutare nello sviluppo di questa settimana che vedrà sì il Rame andare oltre la soglia indicata in precedenza, ma con un profilo di curva che non sarà stabilizzato nell'area Long del suo grafico.

Il Piombo sarà il metallo che avrà la maggiore escursione positiva di tutto il listino in rapporto al suo valore, mentre lo Stagno sarà in fase Short ed il prezzo USD 3mesi in calo.

La settimana sarà molto interessante per lo Zinco, l'Alluminio ed il Nichel con i rispettivi prezzi USD in ascesa e con tutte e tre le curve popolare le aree Long dei grafici. Lo Zinco sarà il metallo che concentrerà su di sé la maggior quantità di denaro che convergerà sulla Borsa LME.

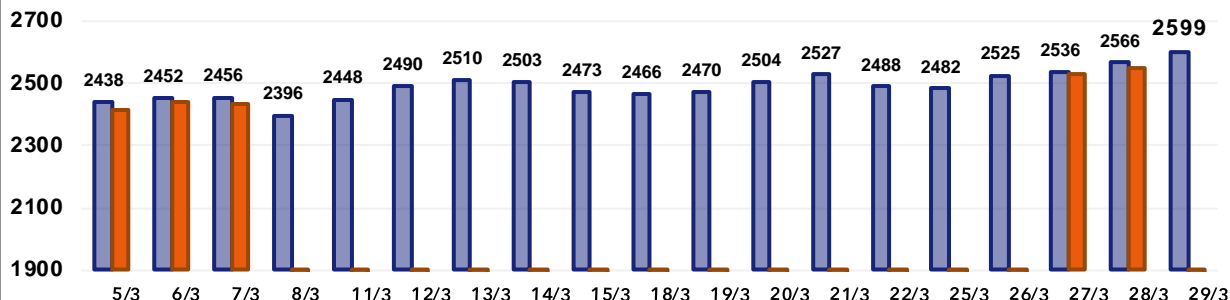
Industriali LME e leghe



Industriali LME e leghe

Zinco LME 30 gg - Euro/ton.

Zn LME 3 M Euro Momento Acquisto

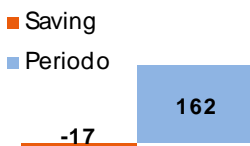


STRATEGIA D'ACQUISTO - ultimi 30 gg.

PREZZO MEDIO	2490.9
PREZZO SPORTELLI METALLI	2473.7
VARIAZIONE PERIODO	6.64%

SAVING -0.69%

VARIAZIONI €/ton

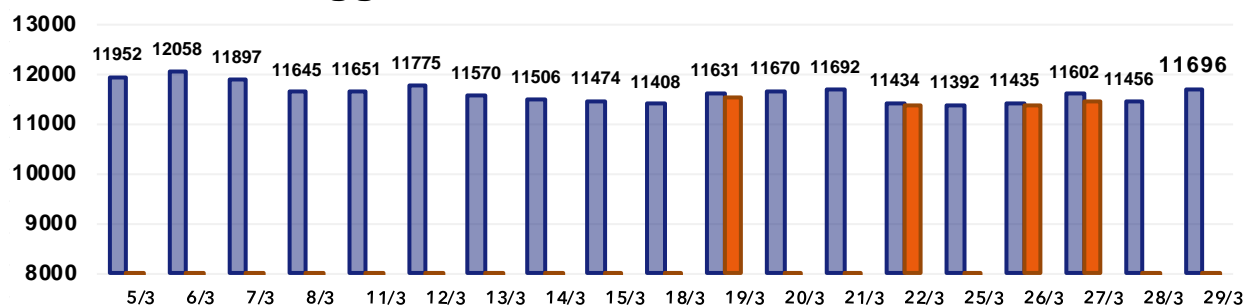


PREVISIONE



Nichel LME 30 gg - Euro/ton.

Ni LME 3 M Euro Momento Acquisto

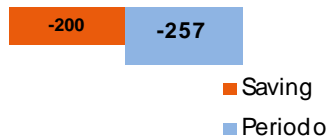


STRATEGIA D'ACQUISTO - ultimi 30 gg.

PREZZO MEDIO	11628.6
PREZZO SPORTELLI METALLI	11428.4
VARIAZIONE PERIODO	-2.15%

SAVING -1.72%

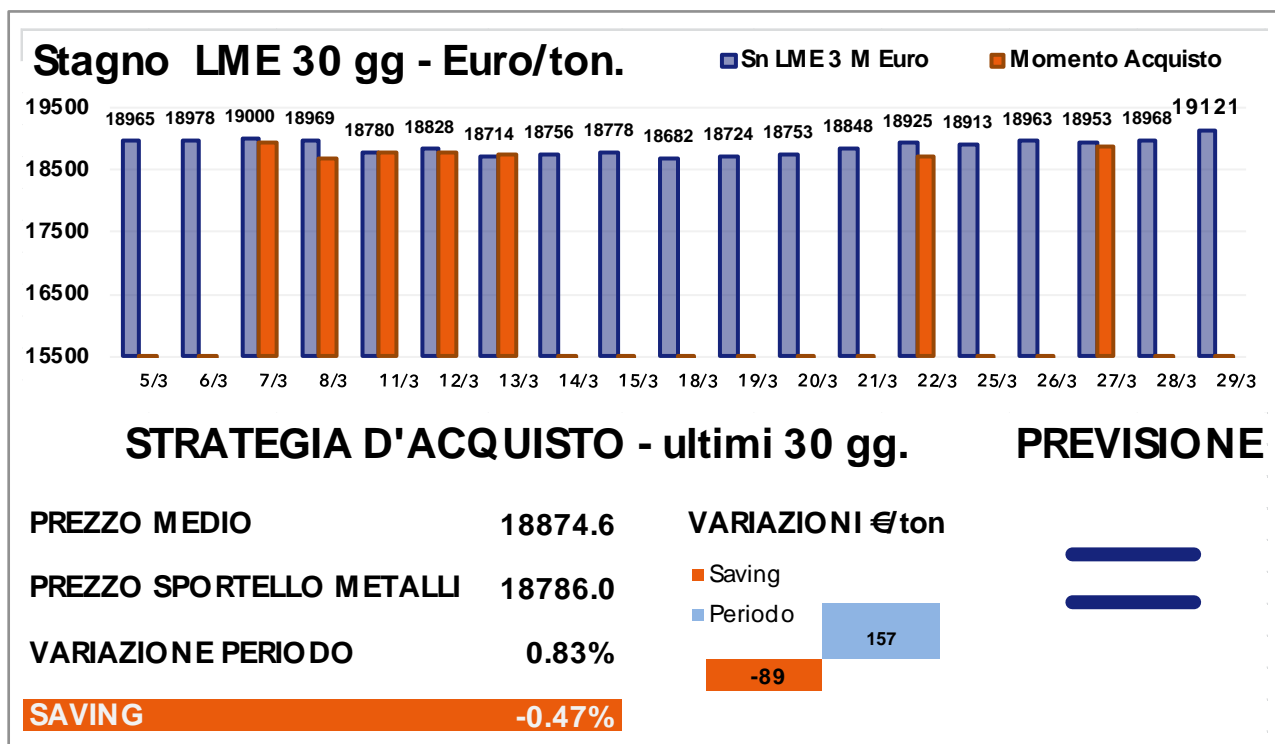
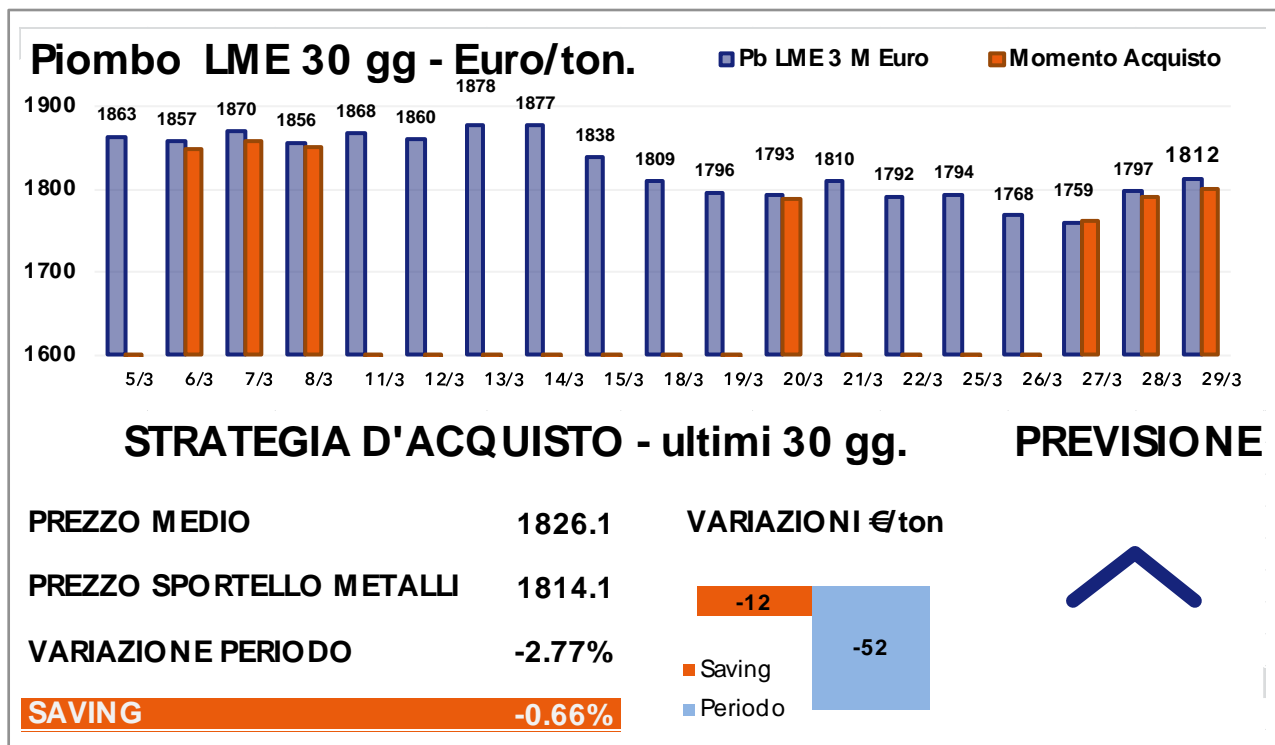
VARIAZIONI €/ton



PREVISIONE

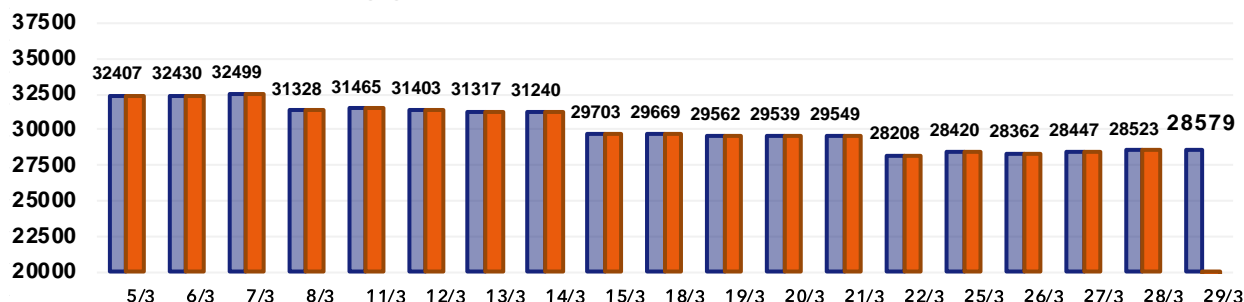


Industriali LME e leghe



Industriali LME e leghe

Cobalto LME 30 gg - Euro/ton.



STRATEGIA D'ACQUISTO - ultimi 30 gg.

PREVISIONE


PREZZO MEDIO 30139.5

VARIAZIONI €/ton

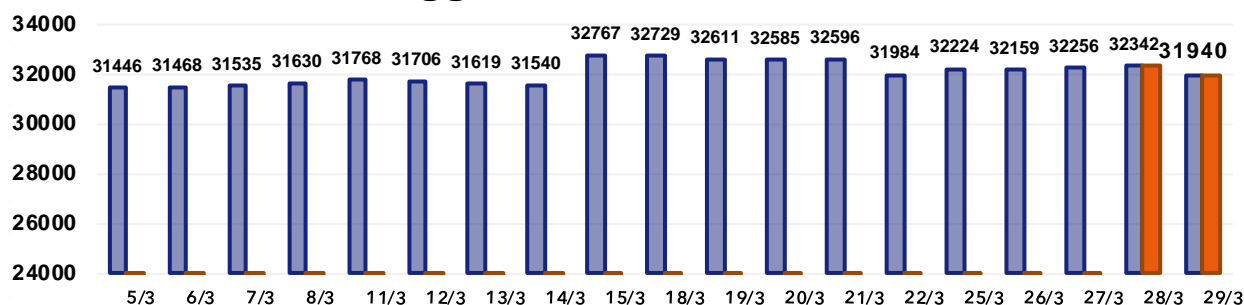
PREZZO SPORTELLI METALLI 30226.2

VARIAZIONE PERIODO -11.81%

NO SAVING 0.29%



Molibdeno LME 30 gg - Euro/ton.



STRATEGIA D'ACQUISTO - ultimi 30 gg.

PREVISIONE

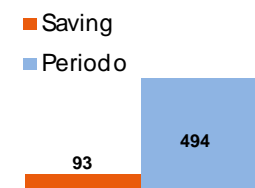
PREZZO MEDIO 32047.5

VARIAZIONI €/ton

PREZZO SPORTELLI METALLI 32140.7

VARIAZIONE PERIODO 1.57%

NO SAVING 0.29%



Metalli e Leghe

Variazioni settimanali dei prezzi in Euro/ton. se non diversamente indicato

Aggiornamento del 29/3/2019

Minerale di Ferro – CME USD/ton		0
DRI Pronto Forno	+	5
Ferro-Cromo	+	15
Ferro-Manganese	+	40
Acciai al Carbonio	–	5
Acciai Austenitici	+	20
Acciai Ferritici		0
Acciai Martensitici	+	5
Acciai Duplex	+	10
Ghisa	+	5

Elaborazione dati: Metal Index - Sportello Metalli

Disclaimer: le quotazioni indicate sono da riferirsi a gruppi merceologici; fare riferimento al servizio Metal Index per specifiche categorie di prodotti.

La scarsa incisività della crescita del valore del minerale di Ferro nel corso delle ultime quattro settimane non ha prodotto nessuno scossone nella linea dei prezzi degli Acciai al Carbonio. Le Acciaierie archiviano il mese di Marzo con sensazioni contrastanti a seconda delle gamme delle loro produzioni. Il comparto dei piani ha, nel mese appena concluso, visto un nuovo e ritrovato interesse da parte degli utilizzatori e in modo particolare nei prodotti derivati da coils; in ogni modo stiamo parlando di un tasso di

miglioramento che in termini di tons movimentati riguarda qualche frazione di punto.

I lunghi mantengono inalterate le quantità consegnate anche se la committenza del settore automotive non fa dormire sonni tranquilli alle acciaierie.

La previsione sulla quotazione del DRI non fornisce eccessivi spunti per poter affermare che a breve i prezzi degli acciai al carbonio potranno subire variazioni significative in entrambe le direzioni.



SPORTELLO METALLI

CONFINDUSTRIA
Piemonte

La piattaforma interattiva sul mondo dei metalli e degli acciai

ANNO 2019 A COSTO ZERO*

per informazioni: sportellometalli@confindustria.piemonte.it

* sulla base delle disponibilità dei conti formazione aziendali FONDIMPRESA e FONDIRIGENTI



QUOTAZIONI

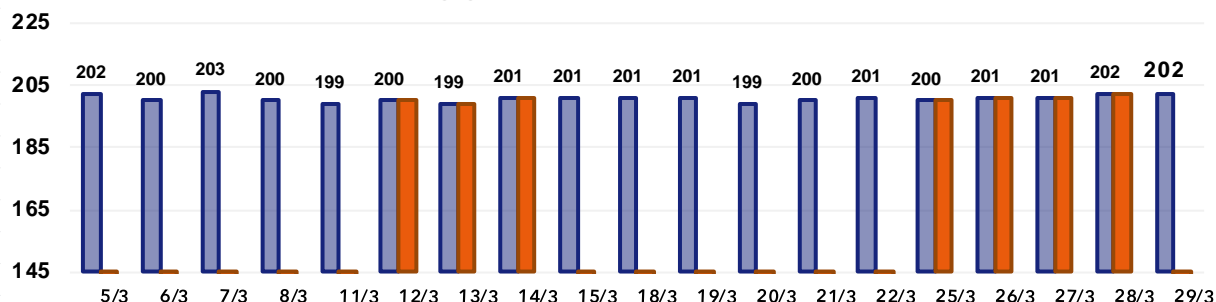


STRUMENTI



DOCUMENTAZIONE

DRI Pronto Forno 30 gg - Euro/ton.



STRATEGIA D'ACQUISTO - ultimi 30 gg.

PREVISIONE

PREZZO MEDIO	200.7
PREZZO SPORTELLO METALLI	200.6
VARIAZIONE PERIODO	0.00%

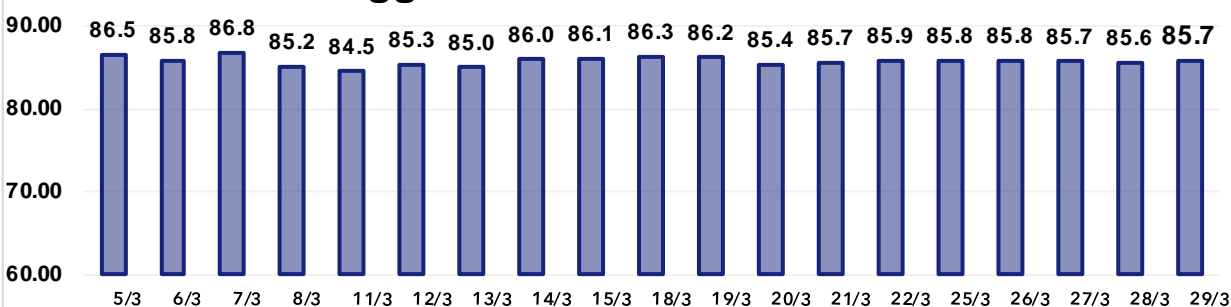
VARIAZIONI €/ton
0.0



■ Saving
■ Periodo

SAVING -0.05%

Iron Ore CME 30 gg - USD/ton.



PREZZO MEDIO 85.8

VARIAZIONE PERIODO -0.94%

Metalli e Leghe

Variazioni settimanali dei prezzi in Euro/grammo se non diversamente indicato

Aggiornamento del 29/3/2019

Oro 24k	–	0,321
Argento Euro/kg.	–	5,100
Platino	+	0,116
Palladio	–	4,715
Oro 18k	–	0,241
Au 26,2 Ag 1,8 Ni	–	0,233
Au 27 Ag 3 Ni	–	0,226
Au 25 Ag 6 Pt	–	0,216
Au 25 Ag	–	0,242
Au 50 Ag	–	0,163
Au 5 Ag 9 Pt 15 Cu	–	0,218
Au 10 Cu	–	0,289
Au 14,5 Cu 8,5 Pt 4,5 Ag 1 Zn	–	0,220

Elaborazione dati: Metal Index - Sportello Metalli

Disclaimer: le quotazioni indicate sono da riferirsi a gruppi merceologici; fare riferimento al servizio Metal Index per specifiche categorie di prodotti.

La forte flessione della quotazione del Palladio non può che far riflettere su quanto un accanito attacco portato avanti dal comparto speculativo e finanziario possa in definitiva arrecare scompensi a chi il metallo lo utilizza per fini produttivi.

Il prezzo del Palladio è salito in maniera quasi incessante a partire dallo scorso mese di Febbraio e in una sola seduta di Borsa, quella di Venerdì 29 Marzo, a riportato il suo riferimento USD/ozt. a quel periodo.

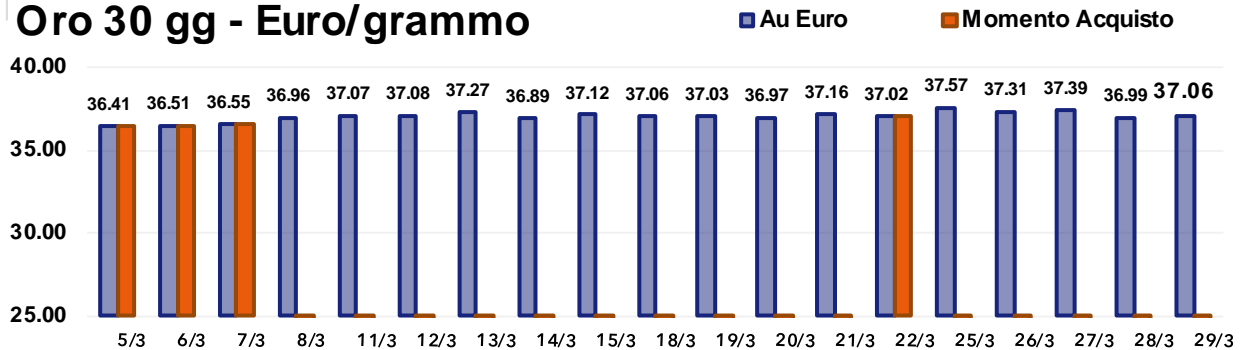
La perdita su base settimanale è stata del 12,70 %, mentre quella che va a considerare il massimo fatto registrare

dal Palladio negli ultimi due mesi si è attestata al 22,80%.

La discesa del Palladio, unita ad una forte rivalutazione del Dollaro rispetto all'Euro hanno portato molta «lettera» su Oro e Argento a differenza del Platino che ha retto molto bene a tutte le vicissitudini di Borsa.

Le previsioni della settimana daranno continuità rispetto a quella appena conclusa con l'Argento ancora Short ed il Platino a confermare il suo buon momento con valori pressoché stabili. L'Oro e il Palladio proveranno a risalire la china confortati dalle tracce delle rispettive curve in area Long.

Oro 30 gg - Euro/grammo

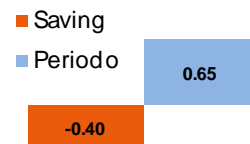


STRATEGIA D'ACQUISTO - ultimi 30 gg.

PREVISIONE

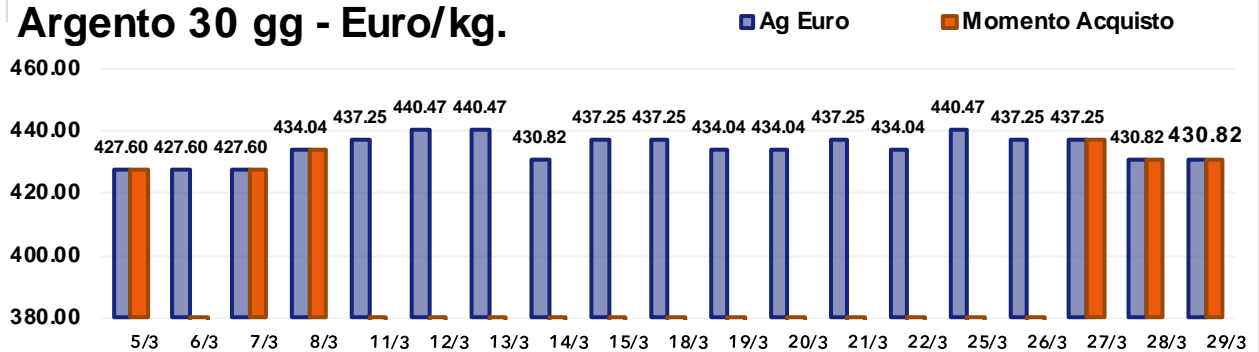
PREZZO MEDIO	37.02
PREZZO SPORTELLO METALLI	36.62
VARIAZIONE PERIODO	1.79%

VARIAZIONI €/ton



SAVING -1.08%

Argento 30 gg - Euro/kg.

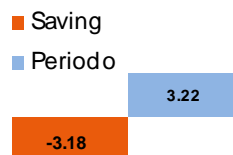


STRATEGIA D'ACQUISTO - ultimi 30 gg.

PREVISIONE

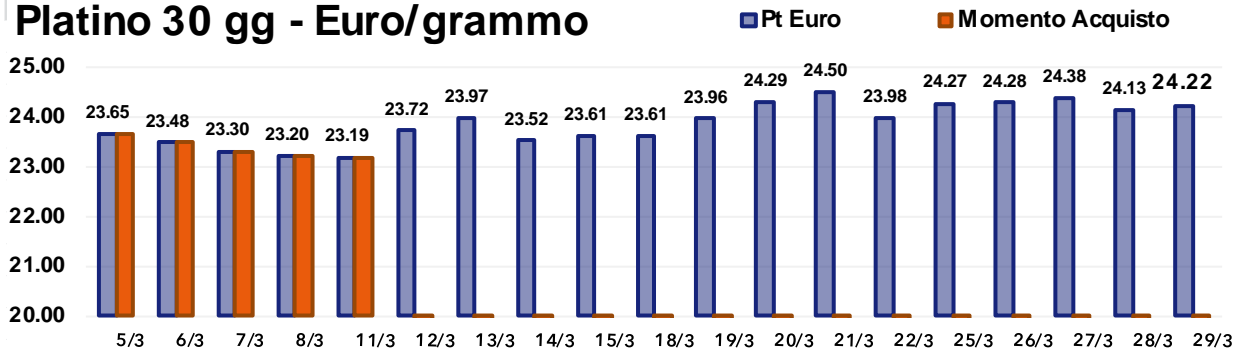
PREZZO MEDIO	434.54
PREZZO SPORTELLO METALLI	431.36
VARIAZIONE PERIODO	0.75%

VARIAZIONI €/ton



SAVING -0.73%

Platino 30 gg - Euro/grammo

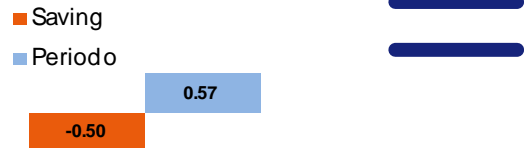


STRATEGIA D'ACQUISTO - ultimi 30 gg.

PREVISIONE

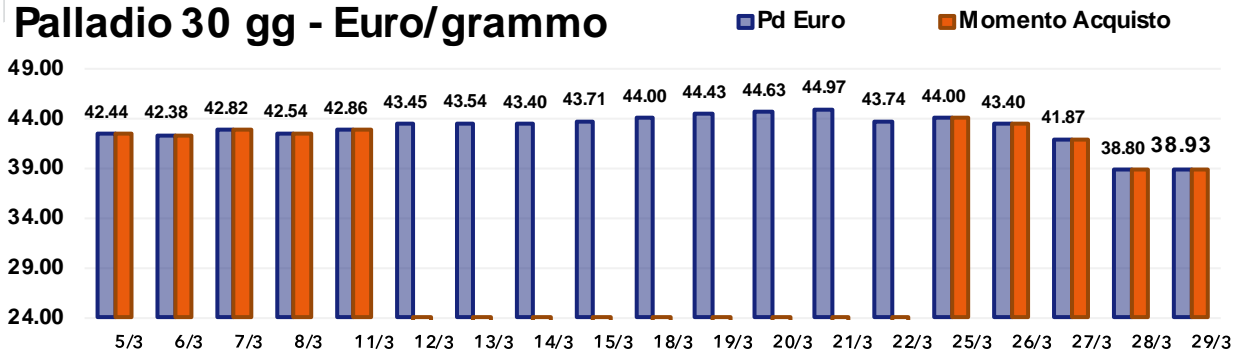
PREZZO MEDIO	23.86
PREZZO SPORTELLI METALLI	23.36
VARIAZIONE PERIODO	2.41%

VARIAZIONI €/ton



SAVING -2.10%

Palladio 30 gg - Euro/grammo



STRATEGIA D'ACQUISTO - ultimi 30 gg.

PREVISIONE

PREZZO MEDIO	42.94
PREZZO SPORTELLI METALLI	42.00
VARIAZIONE PERIODO	-8.27%

VARIAZIONI €/ton



SAVING -2.19%

Metalli e Leghe

Variazioni settimanali dei prezzi in Euro/kg.

Aggiornamento del 29/3/2019

Titanio – grado 2,3,4,5	+	0,04
ELI F136	–	0,15
ELI F1295	–	0,09
Acciaio Inox Medicale	+	0,01
TZM	–	0,01
Nilvar	+	0,08
CrCo		
CoCrMo	+	0,05
CoCrWNi	+	0,10
CoNiCrMo	+	0,08
CoNiCrMoWFe	+	0,08

Elaborazione dati: Metal Index - Sportello Metalli

Disclaimer: le quotazioni indicate sono da riferirsi a gruppi merceologici; fare riferimento al servizio Metal Index per specifiche categorie di prodotti.

La contenuta perdita settimanale del Cobalto USD e il perdurare della forza del Dollaro nei confronti dell'Euro hanno arrestato la diminuzione delle leghe a base di Cromo e Cobalto sul riferimento settimanale.

Le aspettative su Cobalto e Molibdeno per le prossime settimane saranno alte; con il secondo, evidenziare una nuova fase di predisposizione all'aumento ora che il metallo è slegato dalle logiche della Borsa LME.

Il Cobalto non ha ancora dato segnali di struttura del prezzo in aumento, ma il poter chiudere le prossime ottave con il prezzo stabile darebbe una forte e tanto auspicata direzionalità positiva alle quotazioni delle leghe medicali, così come sta avvenendo da alcune settimane per le leghe a base Titanio.

Trade4Industry
PERMANENT EXHIBITION - APP TECHNOLOGY

MARKETPLACE

TI 4
ANDROID APP ON Google play
Download on the App Store

I contenuti sempre a portata di mano
In modo semplice ed immediato potrai informarti sui prodotti, le novità, le fiere del settore di tuo interesse.

Comunicazione diretta
Contatto immediato con le aziende ed enti di tuo interesse.

Amplia il tuo business
Cerca nuovi fornitori e crea nuovi mercati per la tua azienda.

Presenza globale
Aziende, eventi e fiere da tutto il mondo.

Dati sempre disponibili
Ovunque ti trovi potrai facilmente consultare le informazioni.

Metalli e Leghe

Variazioni settimanali dei prezzi in Euro/ton. (Min. - Max.)

Aggiornamento del 29/3/2019

Non Ferrosi		
Rame 1^ cat	+ 150	+ 180
Rame 2^ cat	+ 140	+ 170
Rame 3^ cat	+ 130	+ 170
Rame tornitura	+ 120	+ 160
Alluminio rottame	+ 20	+ 40
Alluminio tornitura	+ 10	+ 30
Alluminio Secondario rottame	+ 20	+ 50
Alluminio Secondario tornitura	+ 20	+ 40
Ottone rottame	+ 130	+ 150
Ottone tornitura	+ 120	+ 140
Bronzo rottame	+ 130	+ 150
Bronzo tornitura	+ 120	+ 140
Piombo rottame		0
Zama rottame	+ 100	+ 120
Zama tornitura	+ 90	+ 110
Zinco rottame	+ 90	+ 120

Elaborazione dati: Metal Index - Sportello Metalli

Disclaimer: le quotazioni indicate sono da riferirsi a gruppi merceologici; fare riferimento al servizio Metal Index per specifiche categorie di prodotti.

L'accumulo delle quantità di rottami molto spesso ha la sua origine nella non felice attività di gestione e di controllo dei mercati da parte di chi conduce gli impianti fusori.

Le fonderie e le raffinerie nel portare avanti le proprie strategie di acquisto di rottami guardano principalmente la situazione degli ordinativi dei loro clienti, senza valutare le opportunità che le Borse possono offrire nella sola attività di monitoraggio e controllo delle stesse.

I commercianti di rottami si trovano sempre più spesso a gestire i loro stock

in modalità accumulo rimanendo sulla difensiva per non esporsi troppo nei confronti della committenza, formata in questo caso dalle fonderie.

Il momento è ora propizio, soprattutto per il comparto dei non ferrosi e dei rottami a base nichel, per poter ridurre le giacenze accumulate nelle scorse settimane.

La situazione è diversa per le Aziende che operano nei rottami ferrosi, dove la struttura più articolata del mercato non può prescindere dalla politica degli acquisti dei mandatarî prima ancora di quella delle acciaierie.

Metalli e Leghe

Variazioni settimanali dei prezzi in Euro/ton. (Min. - Max.)

Aggiornamento del 29/3/2019

Ferrosi		
Lamierino	0	+ 5
Demolizione Industriale	0	
Tornitura automatica	0	
Ghisa	0	
Tornitura ghisa fresca	0	
Inox		
Austenitici rottame	+ 10	+ 15
Austenitici tornitura	+ 5	+ 10
Martensitici rottame	0	+ 5
Martensitici tornitura	0	
Ferritici rottame	0	
Ferritici tornitura	0	

Elaborazione dati: Metal Index - Sportello Metalli

Disclaimer: le quotazioni indicate sono da riferirsi a gruppi merceologici; fare riferimento al servizio Metal Index per specifiche categorie di prodotti.



Metal Index

Non trovi la **LEGA** che ti interessa?

Vuoi conoscere il prezzo di un particolare **PRODOTTO**?

Ora puoi ricevere **ogni settimana** le quotazioni dei metalli che utilizzi!

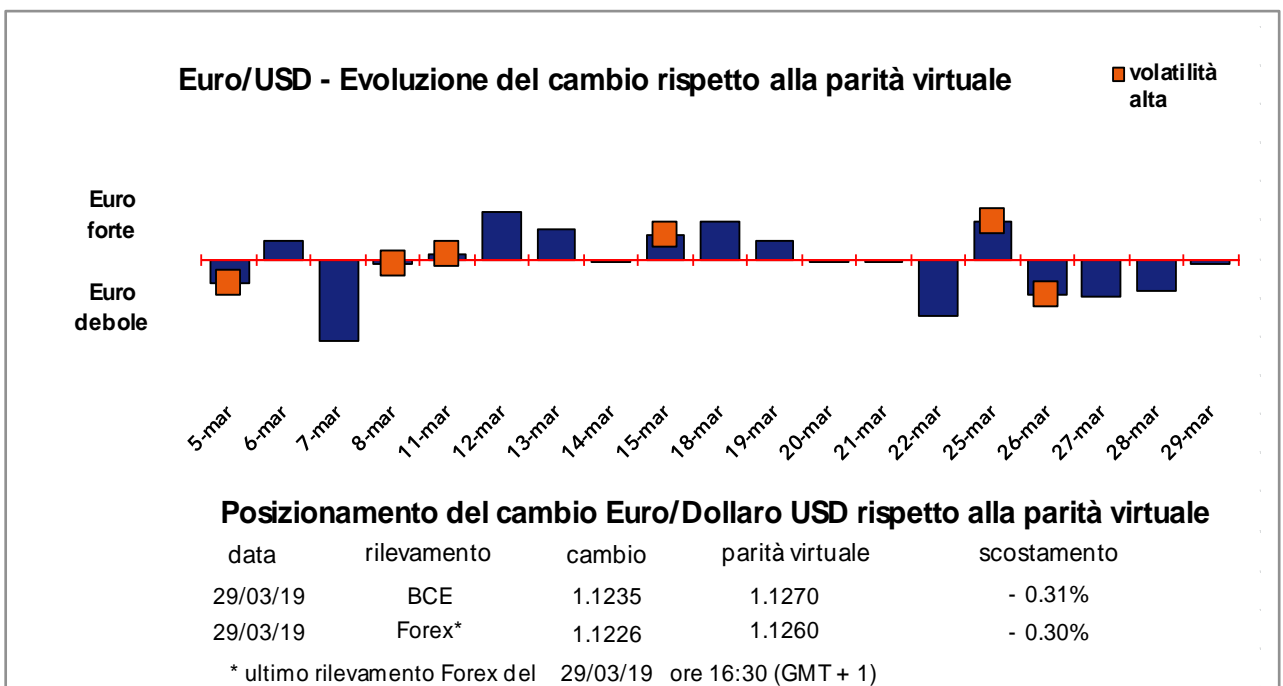
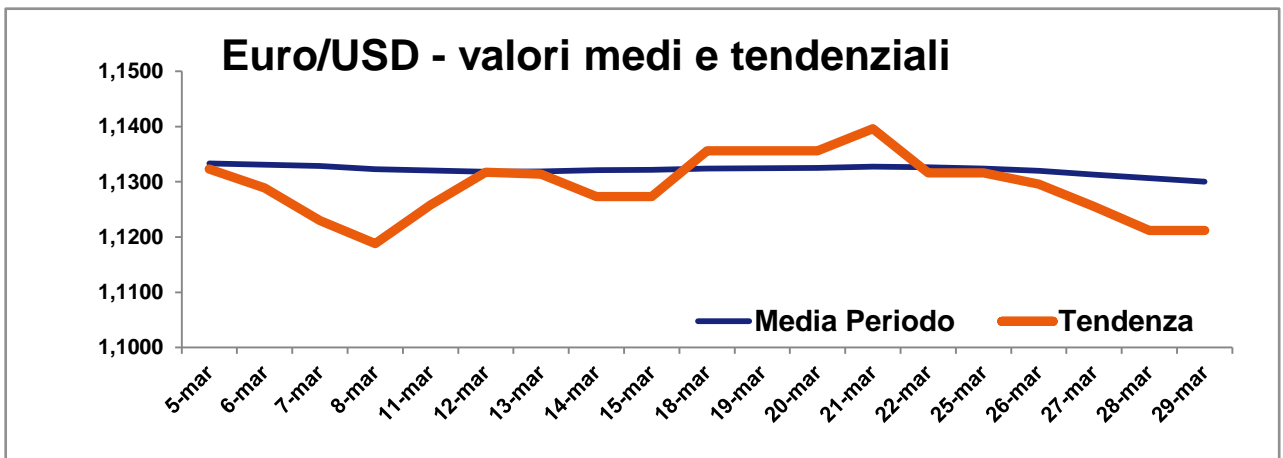
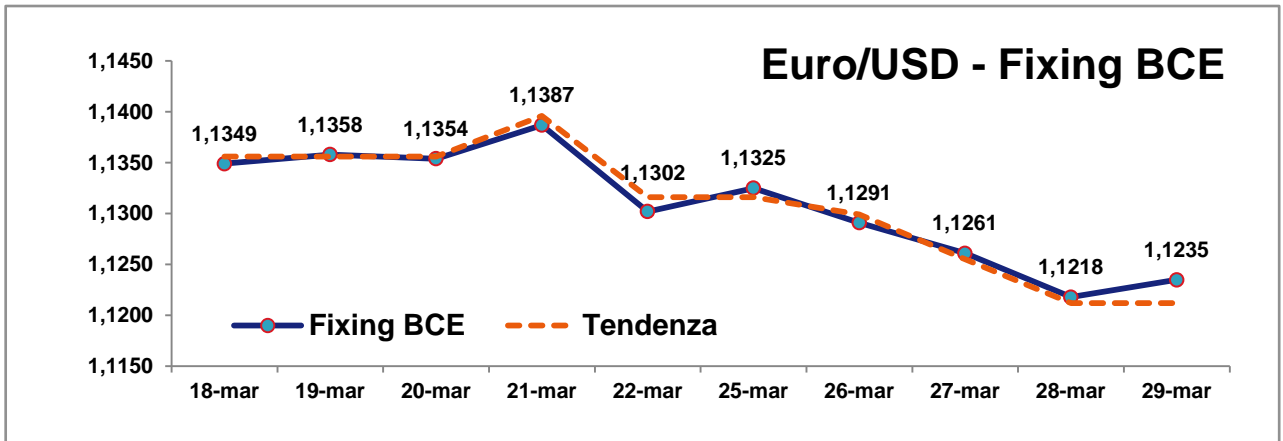
Potrai monitorare costantemente gli andamenti ed adeguare i tuoi contratti di fornitura!

ORA ANCHE ON-LINE SULLA PIATTAFORMA INTERATTIVA DI SPORTELLO METALLI

www.incipitadvisory.com/incipit_tool/index.php

Contattaci subito all'indirizzo e-mail:

sportellometalli@confindustria.piemonte.it



Indicatori macroeconomici di settore Variazioni periodiche

Aggiornamento del 29/3/2019

Indici	LMEX	SP & GSCI	Dow Jones ind.metals	STOXX 600	Baltic Dry
Valori del 29/3/2019	3057	1289,85	113,73	472	689
Variazione % rispetto settimana precedente	+ 1,934 %	+ 1,732 %	+ 2,128 %	+ 2,609 %	- 0,145 %
Variazione % rispetto al 1/1/2019	+ 9,140 %	+ 8,581 %	+ 10,546 %	+ 19,192 %	- 45,791 %
Variazione % rispetto ai 12 mesi precedenti	- 4,618 %	- 4,126 %	- 2,720 %	+ 4,656 %	- 34,692 %

Elaborazione dati: Sportello Metalli

Natura degli Indici

- LMEX** London Metal Exchange Index – Indice ufficiale LME che calcola le variazioni di tutti i metalli quotati alla Borsa di Londra.
- SP & GSCI** Standard & Poors Goldman Sachs Commodity Index – Indice dei metalli industriali quotati al CME di Chicago (USA).
- Dow Jones Ind. metals** Dow Jones industrial metals – Indice dedicato al mercato dei futures dei metalli industriali.
- STOXX 600** Europe 600 Basic Resources – Indice di borsa legato alle quotazioni delle azioni di società minerarie e metallurgiche europee.
- Baltic Dry** Indice di riferimento per il mercato dei noli marittimi. Indice specifico per navi cargo «bulk+dry» (alla rinfusa e non liquide).



SPORTELLLO METALLI
CONFINDUSTRIA
Piemonte

**ANCHE PREZIOSI E MEDICALI
NEL 2019 A COSTO ZERO***

per informazioni: sportellometalli@confindustria.piemonte.it

* sulla base delle disponibilità dei conti formazione aziendali
FONDIMPRESA e FONDIRIGENTI

Partner



Seguici su

