


# MetalWeek



CONFINDUSTRIA  
Piemonte

Anno VIII • numero 14 • 8 Aprile 2019

<b>Sommario</b>	<i>In questo numero</i>
<b>Industriali LME e leghe</b>	Le sorprese al posto delle aspettative
<b>Acciai</b>	Una settimana molto interessante
<b>Preziosi</b>	La corsa solitaria del Platino
<b>Medicale</b>	Il Cobalto è in ripresa, ma per quanto?
<b>Rottami</b>	L'incognita delle leghe e degli acciai
<b>Cambio valutario</b>	L'Euro continua ad essere debole sul Dollaro
<b>Indicatori macroeconomici</b>	I prezzi dei noli aumentano, un buon segnale





CONFINDUSTRIA  
Piemonte

## SPORTELLO METALLI

SPORTELLO METALLI è un servizio di supporto alle imprese dedicato all'analisi delle quotazioni dei metalli ferrosi, non ferrosi e leghe, ai fini di migliorare il piano strategico degli acquisti con la diretta conseguenza dell'innalzamento del livello della competitività commerciale.

### Lo SPORTELLO METALLI è:

#### ➤ CONSULENZA

Il team di SPORTELLO METALLI è a disposizione delle Aziende associate presso le Territoriali di Confindustria Piemonte; i primi due incontri sono gratuiti.

#### ➤ PIATTAFORMA on-line

Lo SPORTELLO METALLI fornisce dati in tempo reale sui prezzi di borsa dei metalli ferrosi, non ferrosi e leghe con la possibilità di analisi personalizzate da parte dell'utente.

#### ➤ METAL INDEX

Il listino di riferimento nazionale dei prezzi dei metalli delle leghe e dei rottami, è redatto da SPORTELLO METALLI con cadenza settimanale.

#### ➤ FORMAZIONE

Corsi organizzati da SPORTELLO METALLI, in collaborazione con SKILLAB Unione Industriale Torino, finanziabili attraverso la dotazione dei fondi aziendali di FONDIMPRESA e FONDIRIGENTI.

#### ➤ INCONTRI

Lo SPORTELLO METALLI organizza momenti di approfondimento sulle tematiche di carattere tecnico e finanziario che interessano il mondo dei metalli.



SPORTELLO METALLI

CONFINDUSTRIA  
Piemonte

Via V. Vela 23 – 10128 Torino  
[sportellometalli@confindustria.piemonte.it](mailto:sportellometalli@confindustria.piemonte.it)



SPORTELLO METALLI

CONFINDUSTRIA  
Piemonte

partner tecnico di



**nella definizione  
delle strategie di acquisto di  
metalli, leghe e loro componenti**

per informazioni:

[sez.piemonte@adaci.it](mailto:sez.piemonte@adaci.it)

[informazione@adaci.it](mailto:informazione@adaci.it)

[sportellometalli@confindustria.piemonte.it](mailto:sportellometalli@confindustria.piemonte.it)

Testi ed elaborazioni a cura di: Marco Barbero  
[barbero.consul@ui.torino.it](mailto:barbero.consul@ui.torino.it)

# Industriali LME e leghe

## Metalli e Leghe

Variazioni settimanali dei prezzi in Euro/ton. se non diversamente indicato

Aggiornamento del 5/4/2019

Rame	-	100
Alluminio	-	40
Zinco	+	5
Nichel	-	40
Piombo	-	30
Stagno	-	265
Cobalto €/kg.	+	2,05
Molibdeno €/kg.	+	0,24
Alluminio Secondario	-	35
Ottone	-	60
Bronzo	-	110
Zama	-	5

Elaborazione dati: Metal Index - Sportello Metalli

Disclaimer: Le quotazioni indicate sono da riferirsi a gruppi merceologici; fare riferimento al servizio Metal Index per specifiche categorie di prodotti.

Le somme che si sono potute tirare alla fine dell'ottava conclusa lo scorso Venerdì non sono positive rispetto alle aspettative, ne è prova l'indice LME sceso del 1,17% su base settimanale.

Il Rame è stato il metallo che più di tutti ha deluso, sebbene non fosse atteso a delle performances di alto livello, lo stesso si può dire per Zinco e Alluminio. La dinamica evolutiva delle chiusure giornaliere LME riferite alla settimana scorsa ha evidenziato per tutti i metalli un buon avvio di ottava con dei massimi del periodo per lo Zinco l'Alluminio ed il Piombo.

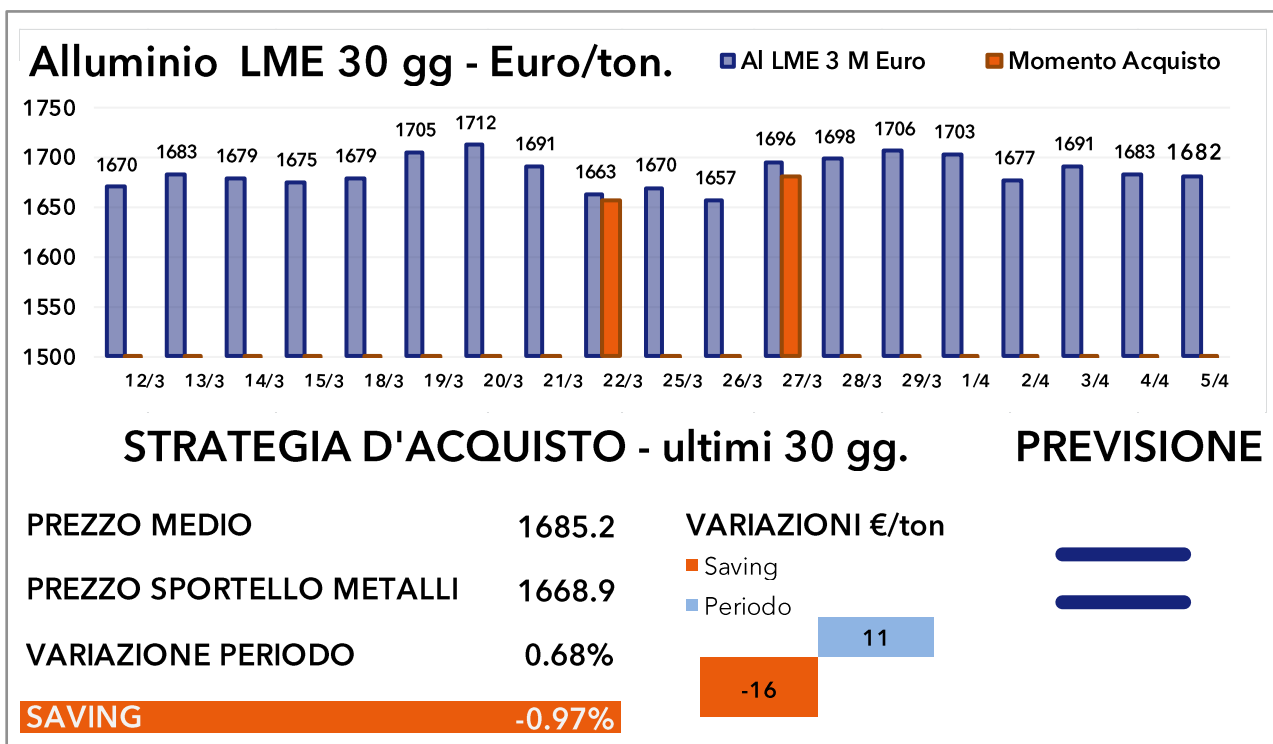
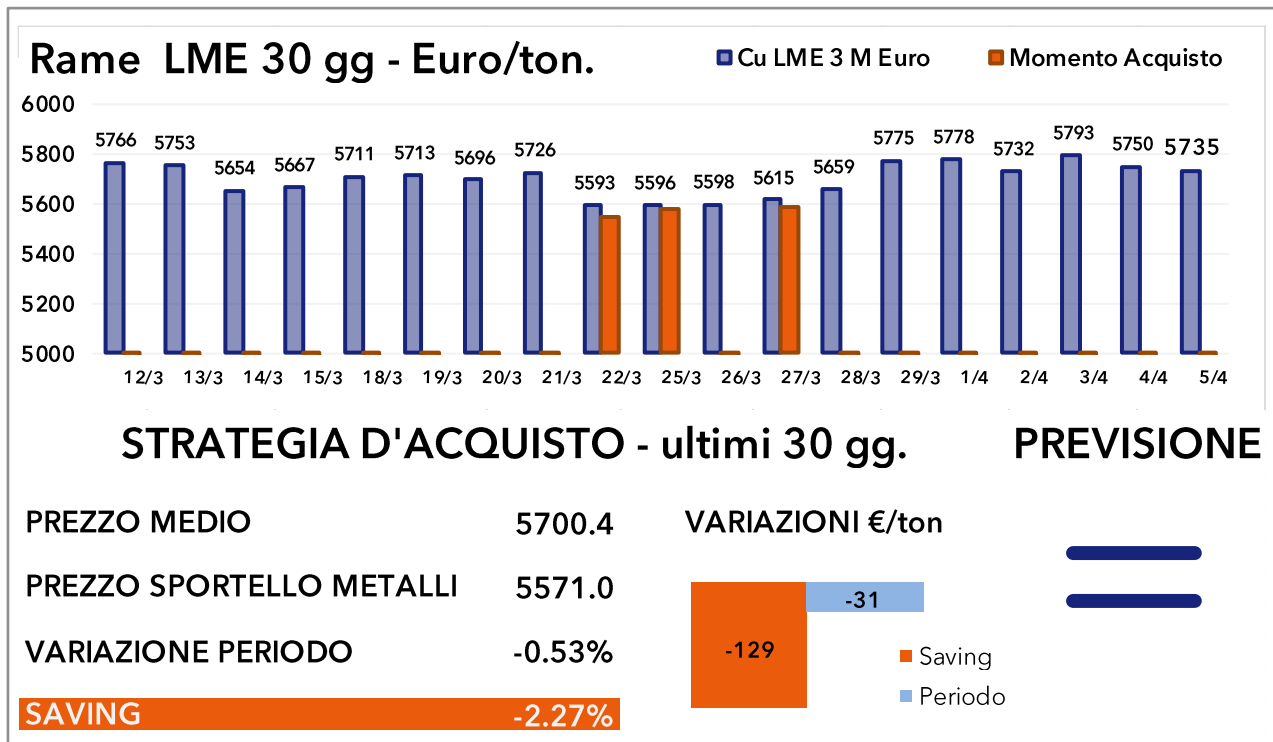
Il rapporto di cambio Euro/Dollaro ha giocato un ruolo ininfluente rispetto alle quotazioni LME, visto l'andamento piatto della parità.

Il Rame, lo Zinco ed il Nichel, unico ad essere in area long, saranno i metalli

che mostreranno più vivacità in avvio di settimana, mentre lo Stagno sarà più costante nella crescita e quindi nel recupero della quotazione USD 3mesi a cui siamo stati abituati negli ultimi tempi.

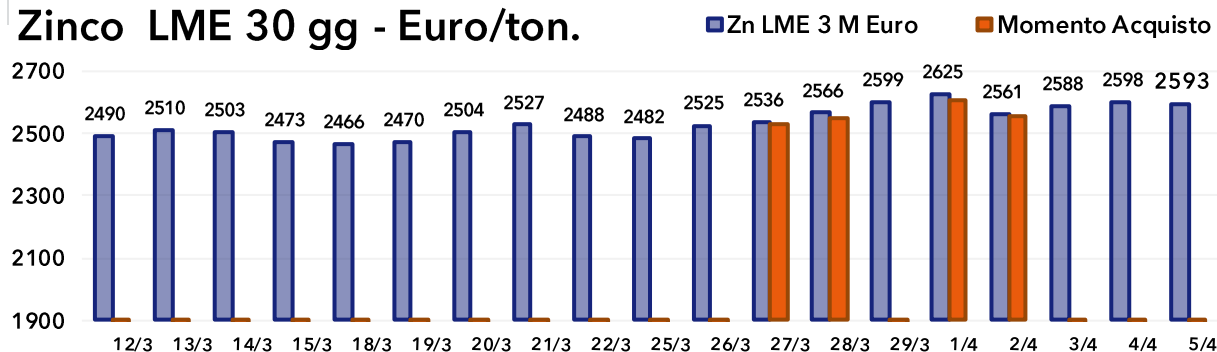
I flussi di denaro che movimenteranno le trattative alla Borsa LME saranno determinanti per gli andamenti delle quotazioni dell'intero listino. Lo Zinco ed il Piombo sono stati i metalli che più hanno concentrato l'attenzione degli operatori e quindi denaro, nel corso della settimana appena conclusa, i risultati non sono stati in linea con le aspettative ed è inevitabile che molte posizioni aperte su questi due metalli saranno «girate in lettera». Il Rame e l'Alluminio manterranno in equilibrio le posizioni tra domanda e offerta con le conseguenti stabilità dei loro prezzi.

# Industriali LME e leghe



# Industriali LME e leghe

## Zinco LME 30 gg - Euro/ton.

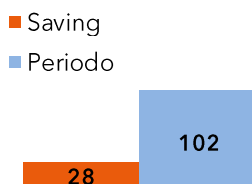


### STRATEGIA D'ACQUISTO - ultimi 30 gg.

PREZZO MEDIO	2531.7
PREZZO SPORTELLO METALLI	2559.5
VARIAZIONE PERIODO	4.11%

**NO SAVING** 1.10%

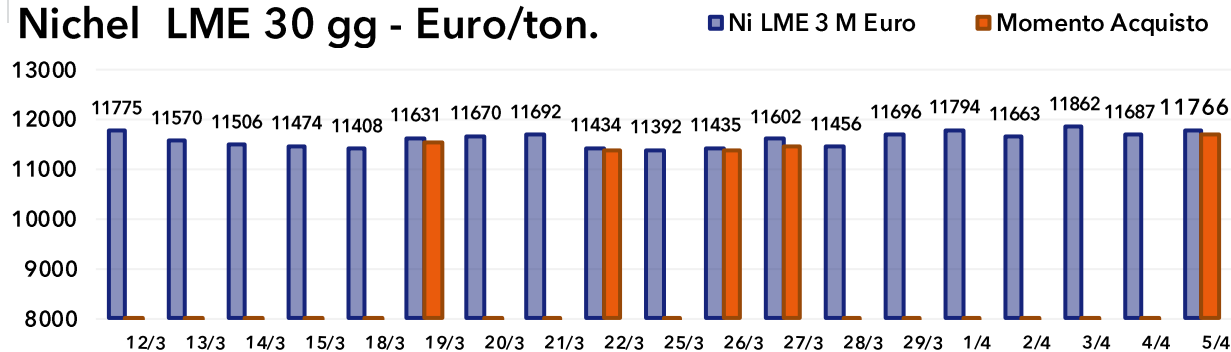
### VARIAZIONI €/ton



### PREVISIONE



## Nichel LME 30 gg - Euro/ton.

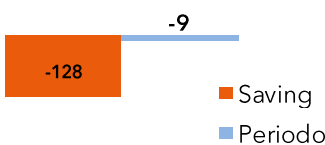


### STRATEGIA D'ACQUISTO - ultimi 30 gg.

PREZZO MEDIO	11605.9
PREZZO SPORTELLO METALLI	11478.0
VARIAZIONE PERIODO	-0.08%

**SAVING** -1.10%

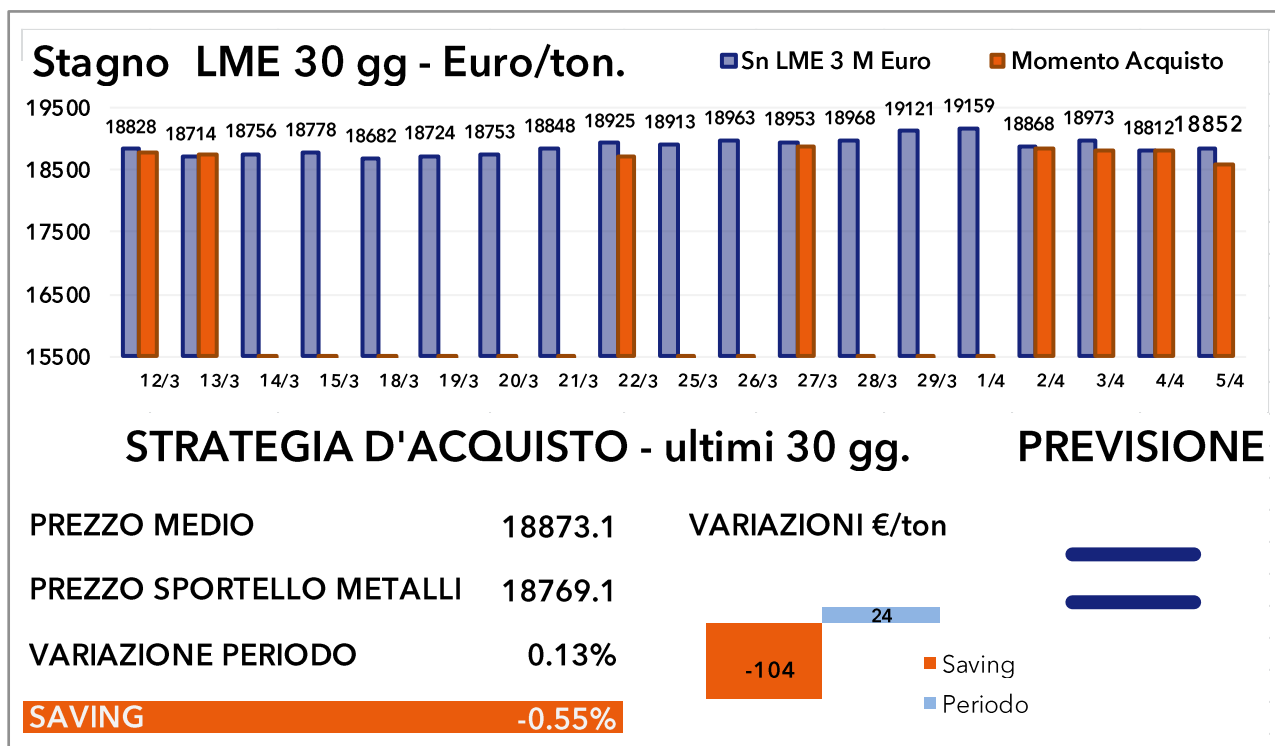
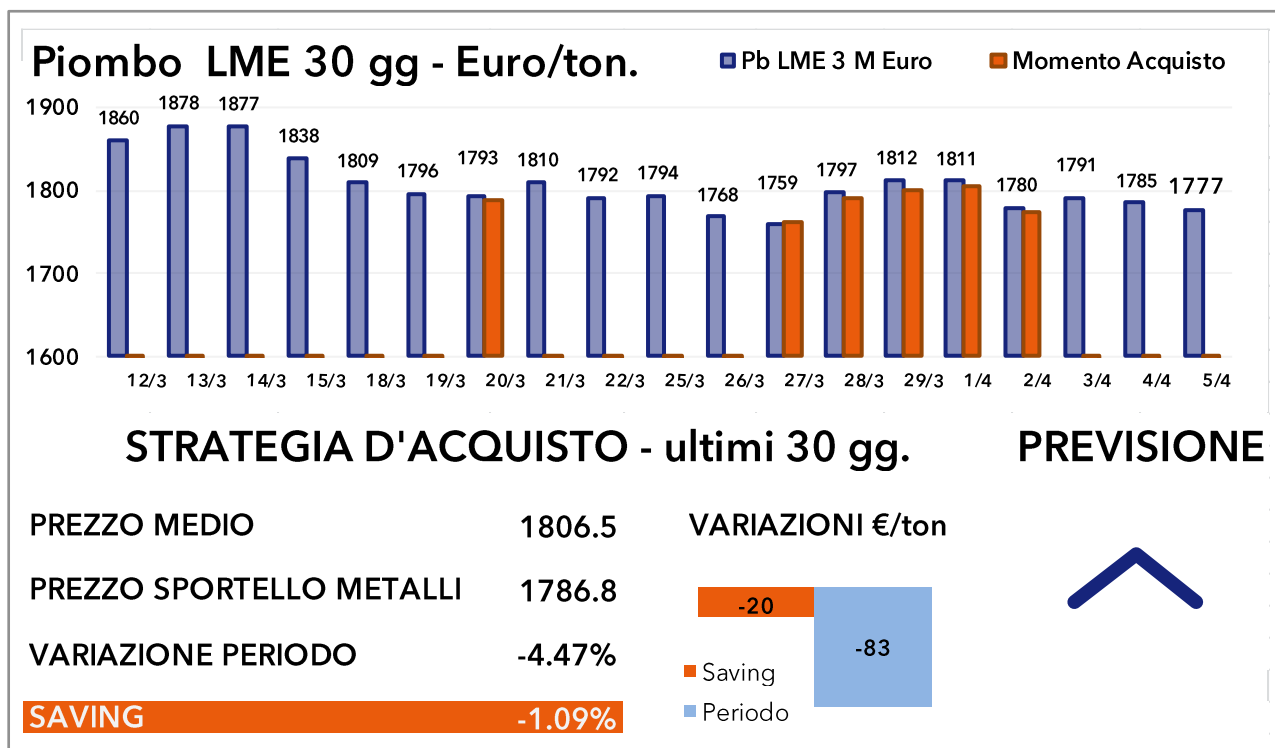
### VARIAZIONI €/ton



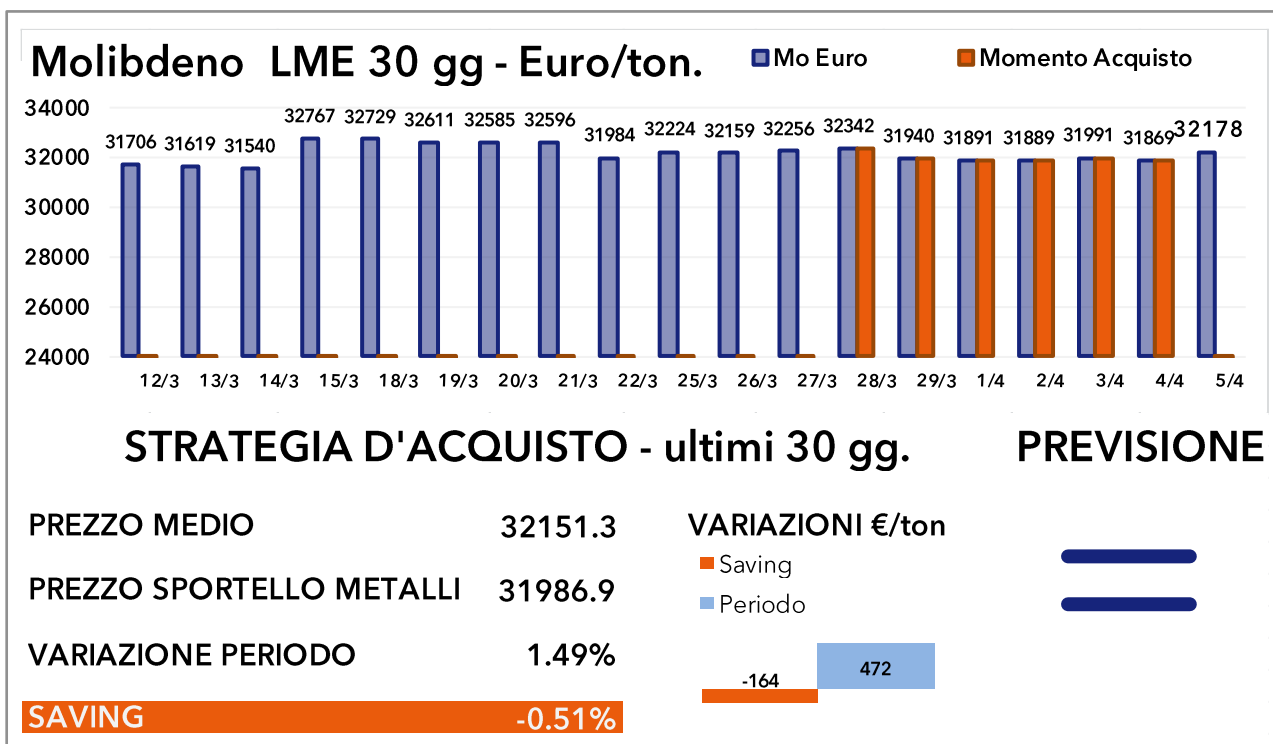
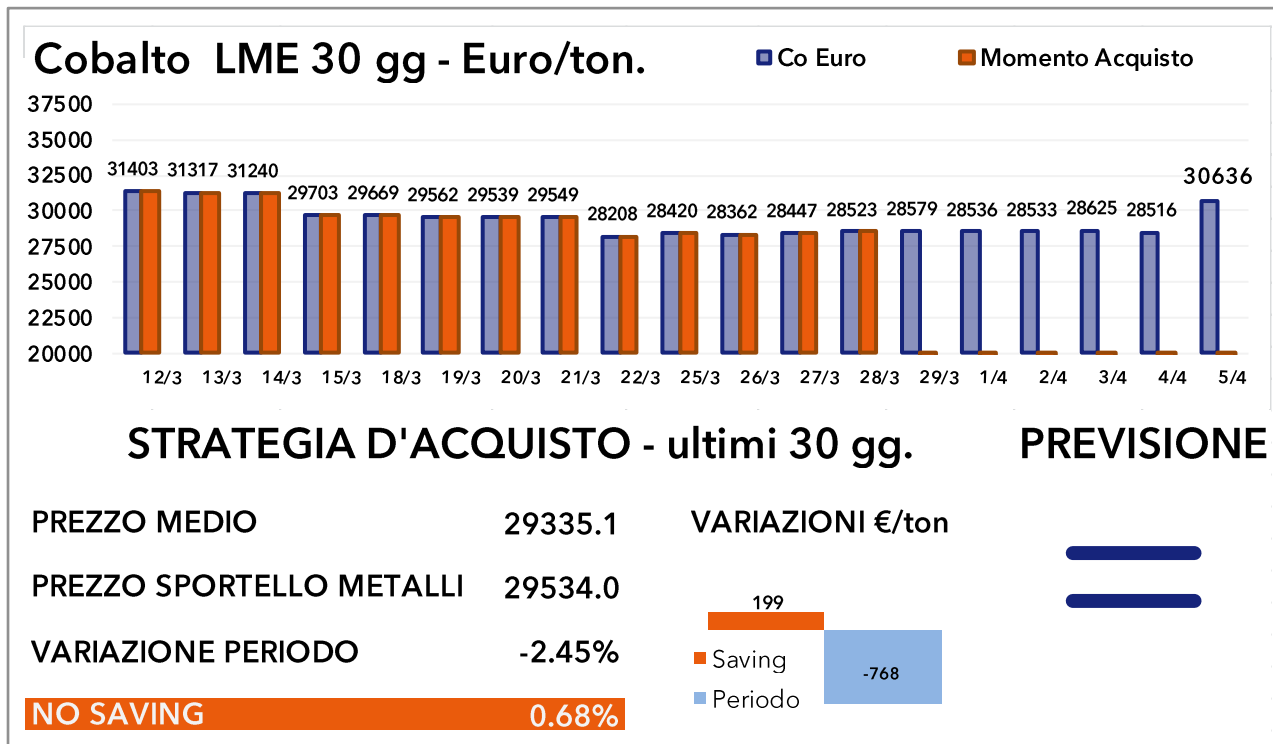
### PREVISIONE



# Industriali LME e leghe



# Industriali LME e leghe



## Metalli e Leghe

**Variazioni settimanali dei prezzi in Euro/ton.** se non diversamente indicato

Aggiornamento del 5/4/2019

Minerale di Ferro – CME USD/ton	+	6
DRI Pronto Forno	+	10
Ferro-Cromo	–	5
Ferro-Manganese	–	5
Acciai al Carbonio	+	5
Acciai Austenitici	+	5
Acciai Ferritici	+	5
Acciai Martensitici	+	5
Acciai Duplex	+	10
Ghisa	+	10

Elaborazione dati: Metal Index - Sportello Metalli

Disclaimer: Le quotazioni indicate sono da riferirsi a gruppi merceologici; fare riferimento al servizio Metal Index per specifiche categorie di prodotti.

La scorsa settimana è stata molto buona per il prezzo del minerale di Ferro con la quotazione CME in rialzo del 6,5% su base ottava.

Il prezzo del DRI è cresciuto di 10 Euro per tonnellata, sebbene l'aumento della billetta base non è stato così marcato a causa della debolezza diffusa delle ferroleghie, in modo particolare del Ferro-Vanadio in calo del 13% sul precedente riferimento settimanale.

Il mercato che si andrà a delineare nel corso delle prossime settimane

non potrà prescindere dagli sviluppi del mercato delle ferro-leghe per gli Acciai alto-legati che renderanno estremamente stabili i prezzi derivati da questa gamma di prodotti.

La settimana opaca del Nichel alla Borsa LME si è fatta evidente nelle quotazioni intermedie degli Acciai Inossidabili e in modo particolare degli Austenitici. La tendenza sugli austenitici resta comunque in rialzo, supportata in settimana dal recupero del prezzo USD del Nichel.



**SPORTELLI METALLI**

**CONFINDUSTRIA**  
Piemonte

La piattaforma interattiva sul mondo dei metalli e degli acciai

**ANNO 2019 A COSTO ZERO\***

per informazioni: [sportellometalli@confindustria.piemonte.it](mailto:sportellometalli@confindustria.piemonte.it)

\* sulla base delle disponibilità dei conti formazione aziendali FONDIMPRESA e FONDIRIGENTI



**QUOTAZIONI**



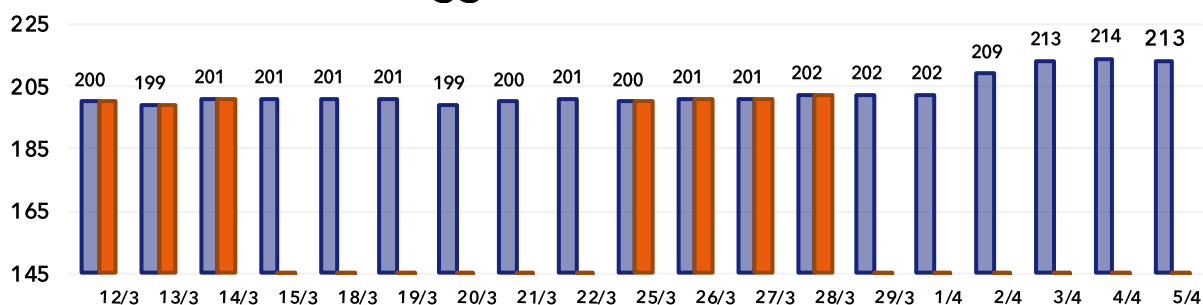
**STRUMENTI**



**DOCUMENTAZIONE**



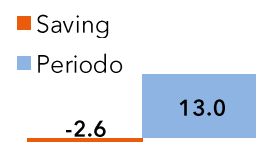
## DRI Pronto Forno 30 gg - Euro/ton.



### STRATEGIA D'ACQUISTO - ultimi 30 gg.

PREZZO MEDIO	203.2
PREZZO SPORTELLI METALLI	200.6
VARIAZIONE PERIODO	6.50%
<b>SAVING</b>	<b>-1.28%</b>

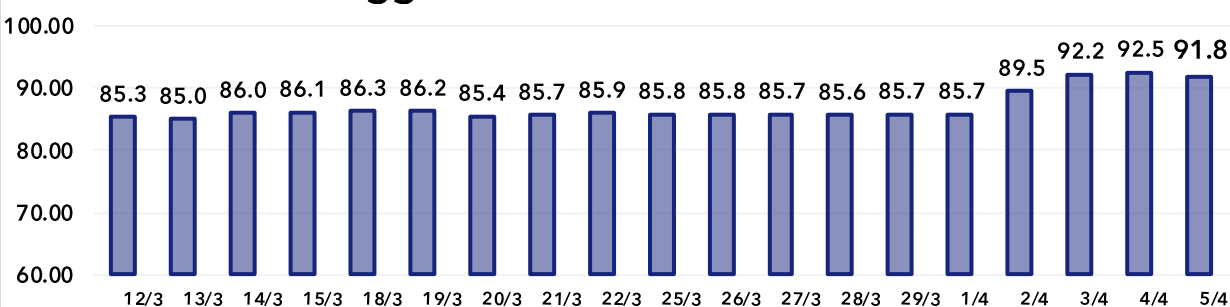
### VARIAZIONI €/ton



### PREVISIONE



## Iron Ore CME 30 gg - USD/ton.



PREZZO MEDIO	87
VARIAZIONE PERIODO	7.62%

## Metalli e Leghe

**Variazioni settimanali dei prezzi in Euro/grammo** se non diversamente indicato

Aggiornamento del 5/4/2019

Oro 24k	–	0,093
Argento Euro/kg.	–	0,100
Platino	+	1,425
Palladio	–	0,927
Oro 18k	–	0,070
Au 26,2 Ag 1,8 Ni	–	0,067
Au 27 Ag 3 Ni	–	0,065
Au 25 Ag 6 Pt	+	0,021
Au 25 Ag	–	0,070
Au 50 Ag	–	0,047
Au 5 Ag 9 Pt 15 Cu	+	0,062
Au 10 Cu	–	0,084
Au 14,5 Cu 8,5 Pt 4,5 Ag 1 Zn	+	0,055

Elaborazione dati: Metal Index - Sportello Metalli

Disclaimer: Le quotazioni indicate sono da riferirsi a gruppi merceologici; fare riferimento al servizio Metal Index per specifiche categorie di prodotti.

La volatilità che sta caratterizzando il mercato dei preziosi è rappresentata molto bene dal Platino.

Gli operatori di questo mercato, molto particolare, sono un mix ben assortito tra speculatori e utilizzatori, ma dotati di un alto tasso di competenza e di conoscenza degli scenari che sono ai margini delle principali Borse che quotano i metalli preziosi, primo fra tutti il fattore valutario e i conseguenti rapporti di cambio tra le principali Divise.

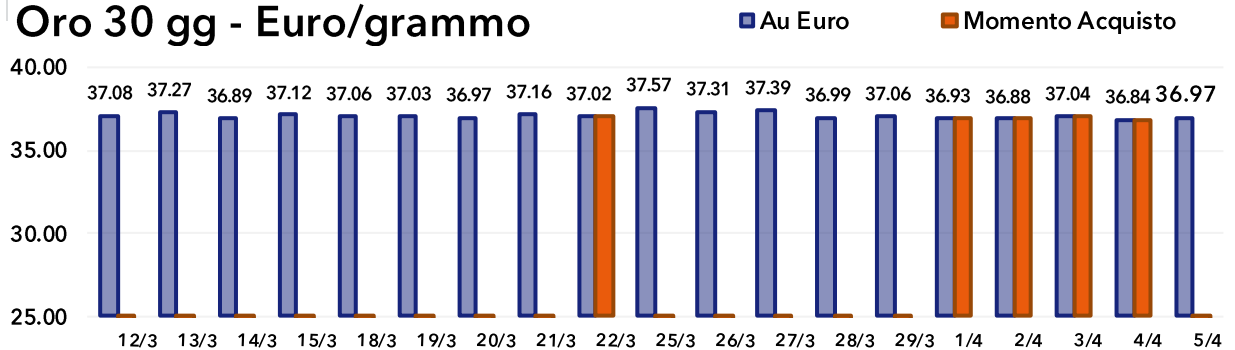
Il Platino è stato nella scorsa ottava e lo sarà anche in questa, il metallo guida dell'intero comparto, con la sua

curva del prezzo saldamente piazzata nell'area Long del grafico.

Il Palladio ha vissuto un'ulteriore fase di ribasso la scorsa settimana con una riduzione del 3,5% su base ottava e la tendenza sarà Short anche in questa. L'Oro ha visto il tracciamento della sua curva passare dall'area Long a quella Short nel corso della giornata di Borsa del 4 Aprile e la linea del prezzo non la lascerà per tutta la settimana.

L'Argento ha chiuso un'ottava che ha visto il suo prezzo USD poco mosso con la curva posizionata nell'area Short e così sarà nelle prossime sedute, anche se la fase di crescita sarà prossima.

## Oro 30 gg - Euro/grammo

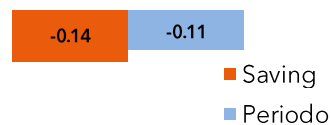


### STRATEGIA D'ACQUISTO - ultimi 30 gg.

### PREVISIONE

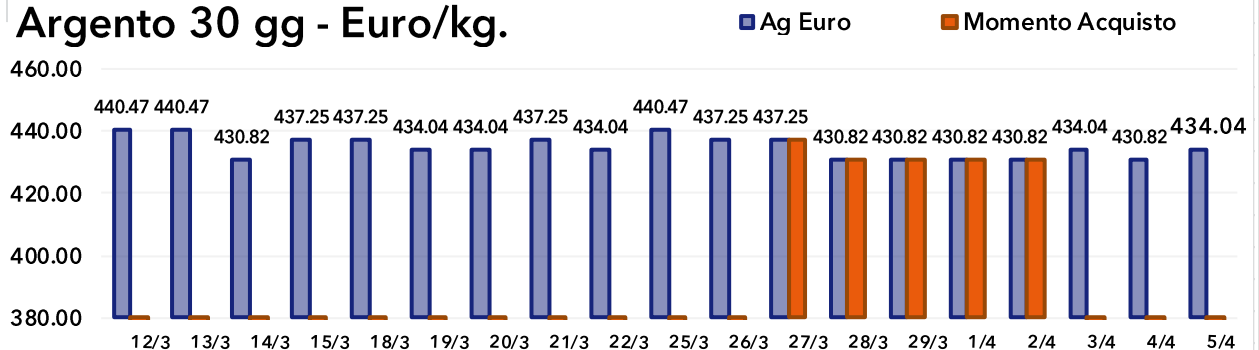
PREZZO MEDIO	37.08
PREZZO SPORTELLI METALLI	36.94
VARIAZIONE PERIODO	-0.30%

#### VARIAZIONI €/ton



**SAVING** -0.38%

## Argento 30 gg - Euro/kg.

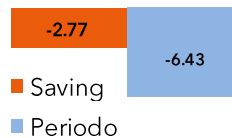


### STRATEGIA D'ACQUISTO - ultimi 30 gg.

### PREVISIONE

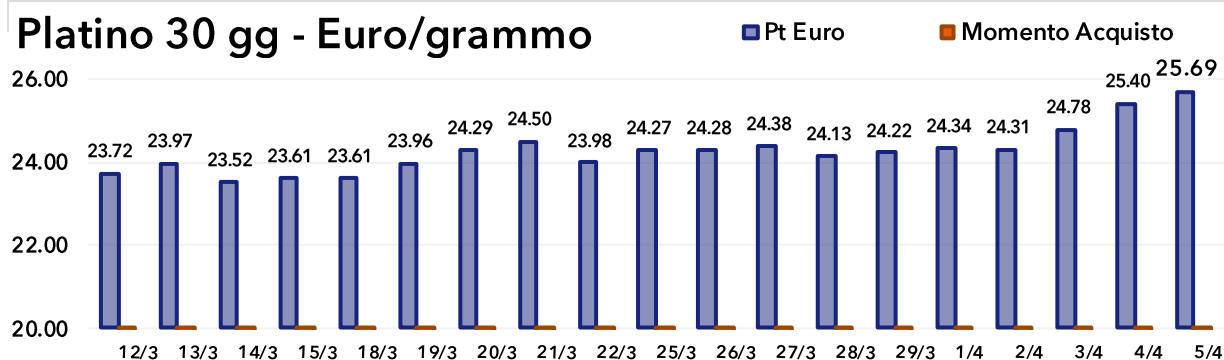
PREZZO MEDIO	434.88
PREZZO SPORTELLI METALLI	432.11
VARIAZIONE PERIODO	-1.46%

#### VARIAZIONI €/ton



**SAVING** -0.64%

## Platino 30 gg - Euro/grammo



### STRATEGIA D'ACQUISTO - ultimi 30 gg.

### PREVISIONE

PREZZO MEDIO 24.26

VARIAZIONI €/ton

PREZZO SPORTELLI METALLI n.r.

Saving

VARIAZIONE PERIODO 8.31%

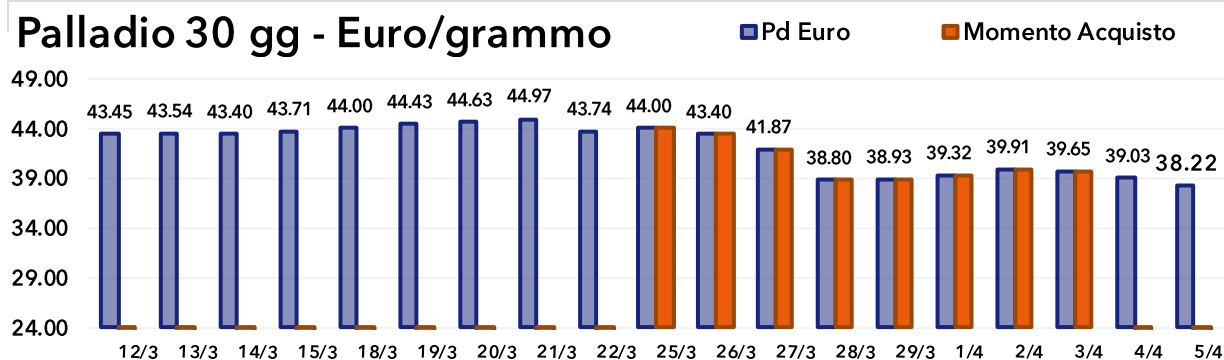
Periodo

**NO SAVING 0.00%**

0.00

1.97

## Palladio 30 gg - Euro/grammo



### STRATEGIA D'ACQUISTO - ultimi 30 gg.

### PREVISIONE

PREZZO MEDIO 42.05

VARIAZIONI €/ton

PREZZO SPORTELLI METALLI 40.74

-1.31

VARIAZIONE PERIODO -12.04%

Saving

**SAVING -3.12%**

Periodo

-5.23

## Metalli e Leghe

Variazioni settimanali dei prezzi in Euro/kg.

Aggiornamento del 5/4/2019

Titanio – grado 2,3,4,5	–	0,01
ELI F136	–	0,24
ELI F1295	–	0,18
Acciaio Inox Medicale	+	0,01
TZM	+	0,01
Nilvar	+	0,02
<b>CrCo</b>		
CoCrMo	+	1,27
CoCrWNi	+	1,03
CoNiCrMo	+	0,71
CoNiCrMoWFe	+	0,91

Elaborazione dati: Metal Index - Sportello Metalli

Disclaimer: Le quotazioni indicate sono da riferirsi a gruppi merceologici; fare riferimento al servizio Metal Index per specifiche categorie di prodotti.

Il Cobalto è in aumento, ora occorrerà vedere per quanto; le settimane che il metallo ha fatto registrare continue diminuzioni sono state ben 44 con una riduzione del suo valore USD del 65%. Nell'ottava in cui il Titanio non ha fatto vedere progressi, il Cobalto, come appena detto e il Molibdeno hanno fatto registrare interessanti incrementi delle quotazioni USD, con immediate ripercussioni sui prezzi delle leghe a base di questi due metalli e Cromo. Il grande afflusso di denaro che da circa tre settimane si concentrava sul Cobalto ha finalmente prodotto i suoi risultati ed è sicuramente una buona notizia. Il Molibdeno sta concentrando una interessante massa di denaro sulla sua posizione con delle aspettative, sul breve, ancora rialziste.



**Trade4Industry**  
PERMANENT EXHIBITION - APP TECHNOLOGY



ANDROID APP ON  
Google play  
Download on the  
App Store

### MARKETPLACE



**I contenuti sempre a portata di mano**  
In modo semplice ed immediato potrai informarti sui prodotti, le novità, le fiere del settore di tuo interesse.

**Comunicazione diretta**  
Contatto immediato con le aziende ed enti di tuo interesse.

**Amplia il tuo business**  
Cerca nuovi fornitori e crea nuovi mercati per la tua azienda.

**Presenza globale**  
Aziende, eventi e fiere da tutto il mondo.

**Dati sempre disponibili**  
Ovunque ti trovi potrai facilmente consultare le informazioni.

## Metalli e Leghe

Variazioni settimanali dei prezzi in Euro/ton. (Min. – Max.)

Aggiornamento del 5/4/2019

<b>Non Ferrosi</b>		
Rame 1^ cat	– 100	– 110
Rame 2^ cat	– 100	– 120
Rame 3^ cat	– 110	– 130
Rame tornitura	– 110	– 130
Alluminio rottame	– 40	– 50
Alluminio tornitura	– 50	– 60
Alluminio Secondario rottame	– 40	– 50
Alluminio Secondario tornitura	– 40	– 60
Ottone rottame	– 60	– 70
Ottone tornitura	– 70	– 80
Bronzo rottame	– 110	– 130
Bronzo tornitura	– 120	– 140
Piombo rottame	– 30	– 50
Zama rottame		0
Zama tornitura		0
Zinco rottame		0

Elaborazione dati: Metal Index - Sportello Metalli

Disclaimer: Le quotazioni indicate sono da riferirsi a gruppi merceologici; fare riferimento al servizio Metal Index per specifiche categorie di prodotti.

La debolezza del mercato delle ferro-leghe, in modo particolare di quella a base di Vanadio, potrebbe creare qualche elemento di turbativa nella determinazione dei prezzi dei rottami ferrosi.

La carica della siviera per le leghe alto-resistenziali incomincia ad essere profittevole, dal punto di vista della qualità e della economicità del processo, utilizzando le ferro-leghe ad alto tenore di minerali come Vanadio, Tungsteno e Niobio, visti gli ultimi prezzi di mercato delle stesse.

La situazione risulta non ottimale per i rottami ad alto tenore di elementi «nobili» che dovranno in ogni modo

scontare la concorrenza delle ferro-leghe per i processi siderurgici legati alla produzione degli Acciai ad elevate caratteristiche tecnologiche. L'analisi di mercato del comparto dei rottami in metallo non si discosta molto dai ferrosi, dove la non brillante settimana della Borsa LME, la scorsa, ha rimesso tutto in discussione dopo l'illusione di un forte apprezzamento dei rottami di Rame, Alluminio, Zinco e relative leghe.

Le aspettative settimanali sui trend di Borsa lasceranno invariati i prezzi dei rottami, con le fonderie e le raffinerie che richiederanno ai raccoglitori il solo tonnellaggio degli ordinativi.

## Metalli e Leghe

Variazioni settimanali dei prezzi in Euro/ton. (Min. – Max.)

Aggiornamento del 5/4/2019

<b>Ferrosi</b>		
Lamierino	0	+ 5
Demolizione Industriale	0	+ 5
Tornitura automatica	0	
Ghisa	0	+ 5
Tornitura ghisa fresca	0	+ 5
<b>Inox</b>		
Austenitici rottame	0	
Austenitici tornitura	0	
Martensitici rottame	0	
Martensitici tornitura	0	
Ferritici rottame	0	
Ferritici tornitura	0	

Elaborazione dati: Metal Index - Sportello Metalli

Disclaimer: Le quotazioni indicate sono da riferirsi a gruppi merceologici; fare riferimento al servizio Metal Index per specifiche categorie di prodotti.



# Metal Index

Non trovi la **LEGA** che ti interessa?

Vuoi conoscere il prezzo di un particolare **PRODOTTO**?

Ora puoi ricevere **ogni settimana** le quotazioni dei metalli che utilizzi!

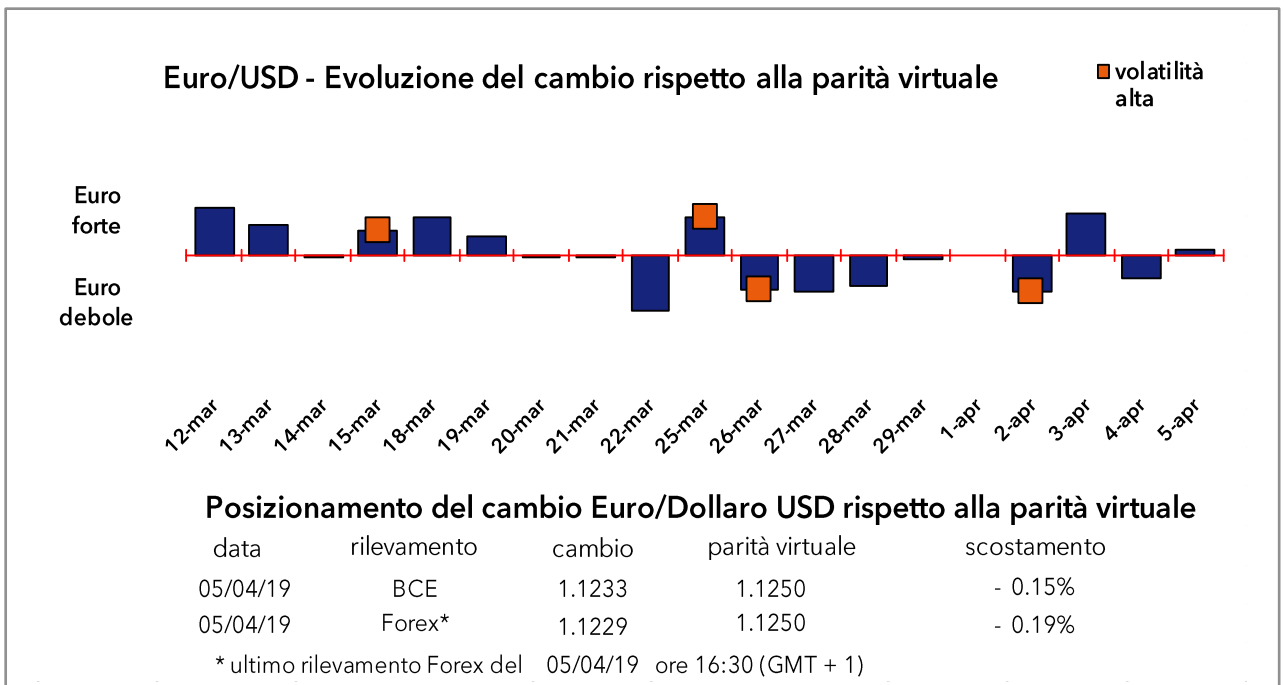
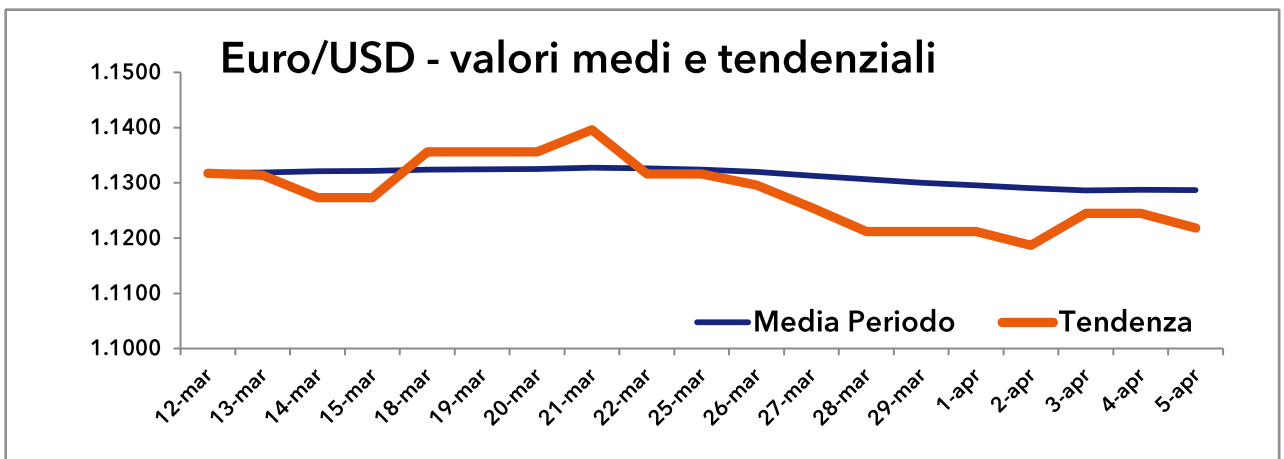
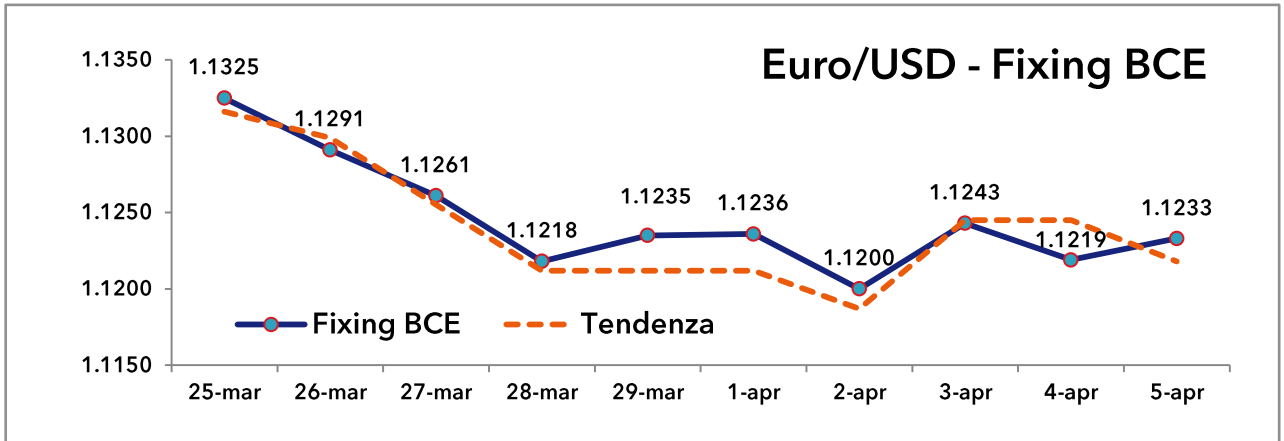
Potrai monitorare costantemente gli andamenti ed adeguare i tuoi contratti di fornitura!

**ORA ANCHE ON-LINE SULLA PIATTAFORMA INTERATTIVA DI SPORTELLO METALLI**

[www.incipitadvisory.com/incipit\\_tool/index.php](http://www.incipitadvisory.com/incipit_tool/index.php)

**Contattaci subito all'indirizzo e-mail:**

**[sportellometalli@confindustria.piemonte.it](mailto:sportellometalli@confindustria.piemonte.it)**





## Indicatori macroeconomici di settore Variazioni periodiche

Aggiornamento del 5/4/2019

Indici	LMEX	SP & GSCI	Dow Jones ind.metals	STOXX 600	Baltic Dry
Valori del 5/4/2019	<b>3021</b>	<b>1275,63</b>	<b>112,62</b>	<b>496</b>	<b>711</b>
Variazione % rispetto settimana precedente	<b>- 1,178 %</b>	<b>- 1,102 %</b>	<b>- 0,976 %</b>	<b>+ 5,085 %</b>	<b>+ 3,193 %</b>
Variazione % rispetto al 1/1/2019	+ 7,854 %	+ 7,383 %	+ 9,467 %	+ 25,523 %	- 44,060 %
Variazione % rispetto ai 12 mesi precedenti	- 6,627 %	- 5,873 %	- 4,210 %	+ 10,962 %	- 25,000 %

Elaborazione dati: Sportello Metalli

### Natura degli Indici

- LMEX** London Metal Exchange Index – Indice ufficiale LME che calcola le variazioni di tutti i metalli quotati alla Borsa di Londra.
- SP & GSCI** Standard & Poors Goldman Sachs Commodity Index – Indice dei metalli industriali quotati al CME di Chicago (USA).
- Dow Jones Ind. metals** Dow Jones industrial metals – Indice dedicato al mercato dei futures dei metalli industriali.
- STOXX 600** Europe 600 Basic Resources – Indice di borsa legato alle quotazioni delle azioni di società minerarie e metallurgiche europee.
- Baltic Dry** Indice di riferimento per il mercato dei noli marittimi. Indice specifico per navi cargo «bulk+dry» (alla rinfusa e non liquide).



SPORTELLO METALLI  
CONFINDUSTRIA  
Piemonte

**ANCHE PREZIOSI E MEDICALI  
NEL 2019 A COSTO ZERO\***

per informazioni: [sportellometalli@confindustria.piemonte.it](mailto:sportellometalli@confindustria.piemonte.it)

\* sulla base delle disponibilità dei conti formazione aziendali  
FONDIMPRESA e FONDIRIGENTI

# Partner



Seguici su

