

MetalWeek

Anno VIII • numero 15 • 15 Aprile 2019



CONFINDUSTRIA
Piemonte

Sommario

In questo numero

Industriali LME e leghe

Una settimana corta ma intensa

Acciai

La linea di stabilità resta alta

Preziosi

Le incertezze non mancano

Medicale

Il buon momento del Cobalto

Rottami

Una fase di calma

Cambio valutario

La debolezza del Dollaro è la forza dell'Euro

**Indicatori
macroeconomici**

Gli indici mancano di direzionalità



Lamiera

CEU

fieramilano

15-18/05/2019

MACCHINE, IMPIANTI, ATTREZZATURE PER LA LAVORAZIONE
DI LAMIERE, TUBI, PROFILATI, FILI E CARPENTERIA METALLICA.
STAMPI. SALDATURA. TRATTAMENTI E FINITURA. SUBFORNITURA.
ROBOT, AUTOMAZIONE E TECNOLOGIE ABILITANTI.

LA FORMA DELLE IDEE



SPORTELLO METALLI



UNIONE INDUSTRIALE
TORINO

Pad. 13 - stand A72



INGRESSO GRATUITO CON PREREGISTRAZIONE ONLINE

lamiera.net   

Promossa da



UCIMU-SISTEMI PER PRODURRE



FIERA MILANO



cecimo



06522917

Media Partner





CONFINDUSTRIA
Piemonte

SPORTELLO METALLI

SPORTELLO METALLI è un servizio di supporto alle imprese dedicato all'analisi delle quotazioni dei metalli ferrosi, non ferrosi e leghe, ai fini di migliorare il piano strategico degli acquisti con la diretta conseguenza dell'innalzamento del livello della competitività commerciale.

Lo SPORTELLO METALLI è:

➤ **CONSULENZA**

Il team di SPORTELLO METALLI è a disposizione delle Aziende associate presso le Territoriali di Confindustria Piemonte; i primi due incontri sono gratuiti.

➤ **PIATTAFORMA on-line**

Lo SPORTELLO METALLI fornisce dati in tempo reale sui prezzi di borsa dei metalli ferrosi, non ferrosi e leghe con la possibilità di analisi personalizzate da parte dell'utente.

➤ **METAL INDEX**

Il listino di riferimento nazionale dei prezzi dei metalli delle leghe e dei rottami, è redatto da SPORTELLO METALLI con cadenza settimanale.

➤ **FORMAZIONE**

Corsi organizzati da SPORTELLO METALLI, in collaborazione con SKILLAB Unione Industriale Torino, finanziabili attraverso la dotazione dei fondi aziendali di FONDIMPRESA e FONDIRIGENTI.

➤ **INCONTRI**

Lo SPORTELLO METALLI organizza momenti di approfondimento sulle tematiche di carattere tecnico e finanziario che interessano il mondo dei metalli.



SPORTELLO METALLI
CONFINDUSTRIA
Piemonte

Via V. Vela 23 – 10128 Torino
sportellometalli@confindustria.piemonte.it



SPORTELLO METALLI
CONFINDUSTRIA
Piemonte

partner tecnico di



**nella definizione
delle strategie di acquisto di
metalli, leghe e loro componenti**

per informazioni:

sez.piemonte@adaci.it

informazione@adaci.it

sportellometalli@confindustria.piemonte.it

Testi ed elaborazioni a cura di: Marco Barbero
barbero.consul@ui.torino.it

Industriali LME e leghe

Metalli e Leghe

Variazioni settimanali dei prezzi in Euro/ton. se non diversamente indicato

Aggiornamento del 12/4/2019

| | | |
|----------------------|---|------|
| Rame | + | 50 |
| Alluminio | - | 40 |
| Zinco | - | 5 |
| Nichel | - | 190 |
| Piombo | - | 80 |
| Stagno | - | 565 |
| Cobalto €/kg. | + | 2,10 |
| Molibdeno €/kg. | + | 0,07 |
| Alluminio Secondario | - | 35 |
| Ottone | + | 30 |
| Bronzo | - | 15 |
| Zama | - | 10 |

Elaborazione dati: Metal Index - Sportello Metalli

Disclaimer: Le quotazioni indicate sono da riferirsi a gruppi merceologici; fare riferimento al servizio Metal Index per specifiche categorie di prodotti.

Le prossime due settimane di Borsa LME saranno più corte in occasione delle festività pasquali, con i ring chiusi Venerdì 19 e Lunedì 22 Aprile.

Il listino vedrà progredire le quotazioni di tutti i metalli con qualche riserva sul Nichel, la cui curva rimane posizionata nell'area Short del grafico.

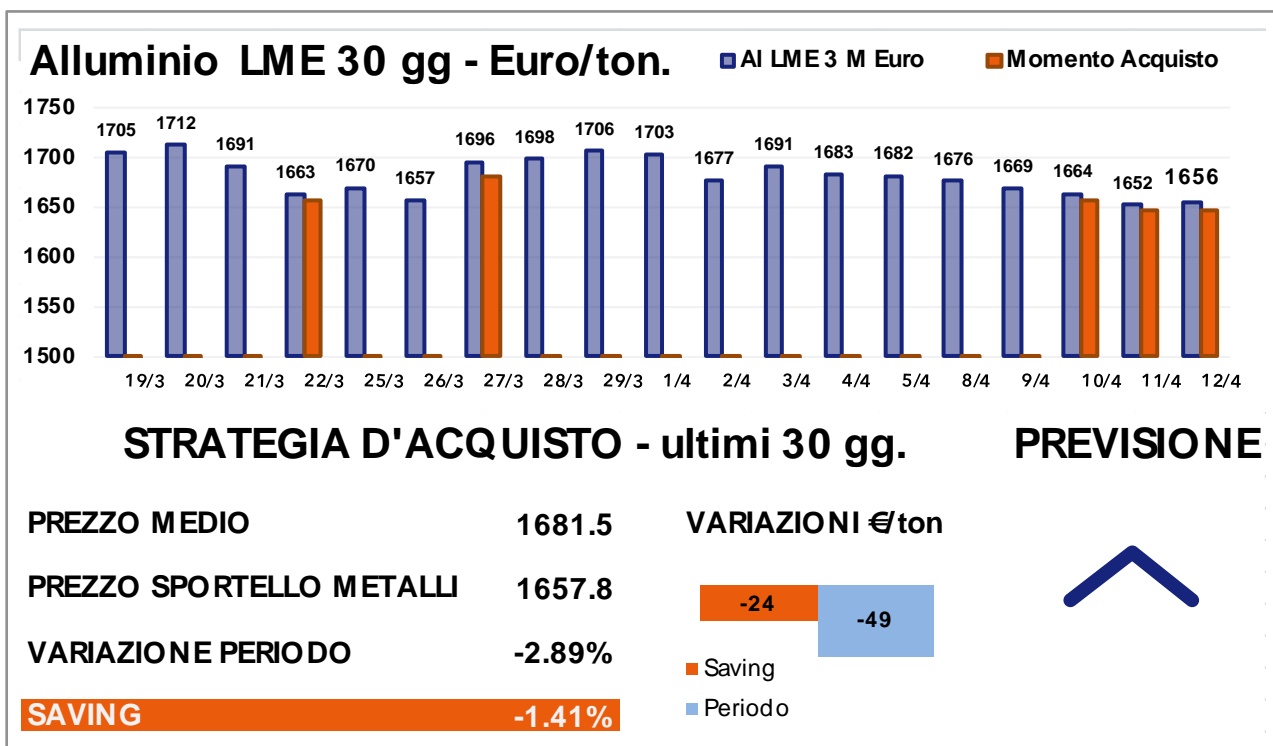
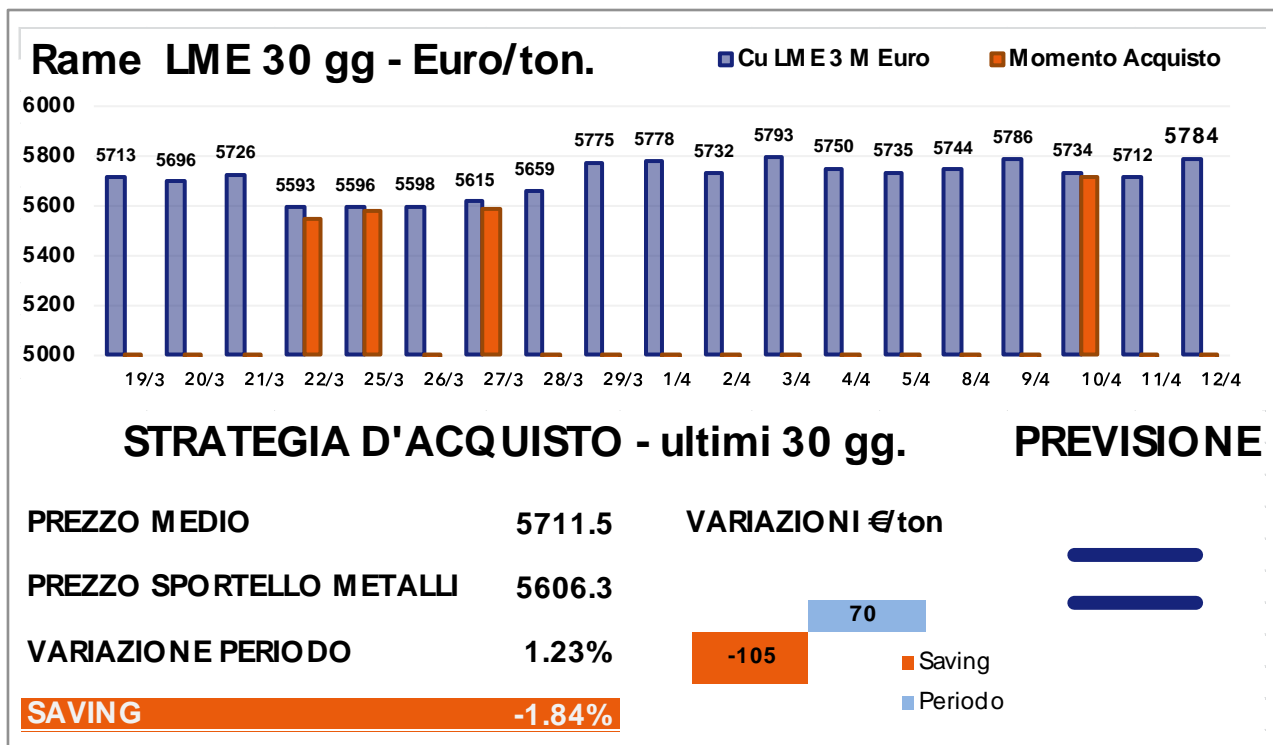
Lo Zinco ed il Piombo saranno i due «industriali» che prenderanno la scena del LME con punti di attacco del listino differenti. Lo Zinco darà conferma del suo buon momento stabilizzando il riferimento 3mesi tra i 2900 e 2950 USD, mentre il Piombo, dal canto suo, ha tutti gli elementi per riportare il prezzo in area 1950 USD 3mesi.

L'Alluminio nel corso di questo mese ha visto mancare in due occasioni l'aggancio al trend rialzista, coinciso in entrambi i casi con la consistente fase

di arretramento del riferimento USD 3mesi fino a far registrare, nel corso dell'ultima ottava, il minimo dal mese di Febbraio 2019. Il «sentiment» sul prezzo dell'Alluminio è ora rialzista, a supporto di questo indirizzo la curva del prezzo ritornata nell'area Long del grafico dopo dieci sedute di Borsa. Il Nichel, come detto in precedenza, sarà in area Short, ma la quotazione attuale, la più bassa dell'ultimo mese, farà convergere denaro sul metallo. Il Rame, nonostante la forte flessione fatta registrare la scorsa settimana, ha dimostrato una solida struttura del prezzo USD e l'incremento prodotto Venerdì 12 Aprile è la prova che la fase rialzista sarà imminente.

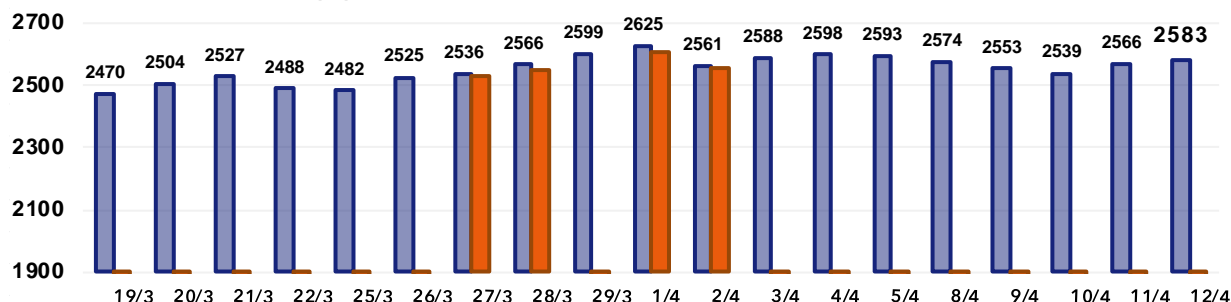
I progressi per lo Stagno non saranno di grande entità, ma se non altro confermeranno il trend al rialzo.

Industriali LME e leghe



Industriali LME e leghe

Zinco LME 30 gg - Euro/ton.




STRATEGIA D'ACQUISTO - ultimi 30 gg.

| | |
|--------------------------|--------|
| PREZZO MEDIO | 2551.3 |
| PREZZO SPORTELLO METALLI | 2559.5 |
| VARIAZIONE PERIODO | 4.55% |

NO SAVING 0.32%

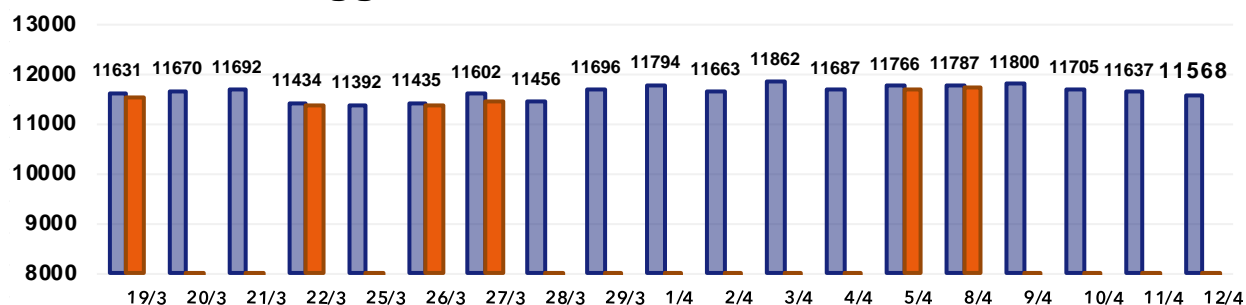
VARIAZIONI €/ton



PREVISIONE



Nichel LME 30 gg - Euro/ton.

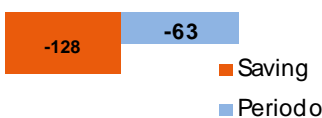


STRATEGIA D'ACQUISTO - ultimi 30 gg.

| | |
|--------------------------|---------|
| PREZZO MEDIO | 11646.0 |
| PREZZO SPORTELLO METALLI | 11518.4 |
| VARIAZIONE PERIODO | -0.54% |

SAVING -1.10%

VARIAZIONI €/ton

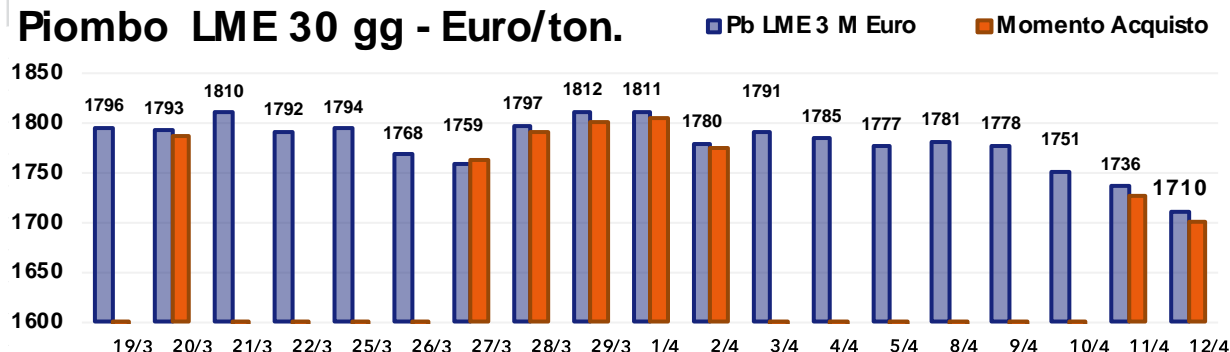


PREVISIONE



Industriali LME e leghe


Piombo LME 30 gg - Euro/ton.



STRATEGIA D'ACQUISTO - ultimi 30 gg.

| | |
|--------------------------|---------------|
| PREZZO MEDIO | 1779.9 |
| PREZZO SPORTELLO METALLI | 1768.4 |
| VARIAZIONE PERIODO | -4.76% |
| SAVING | -0.65% |

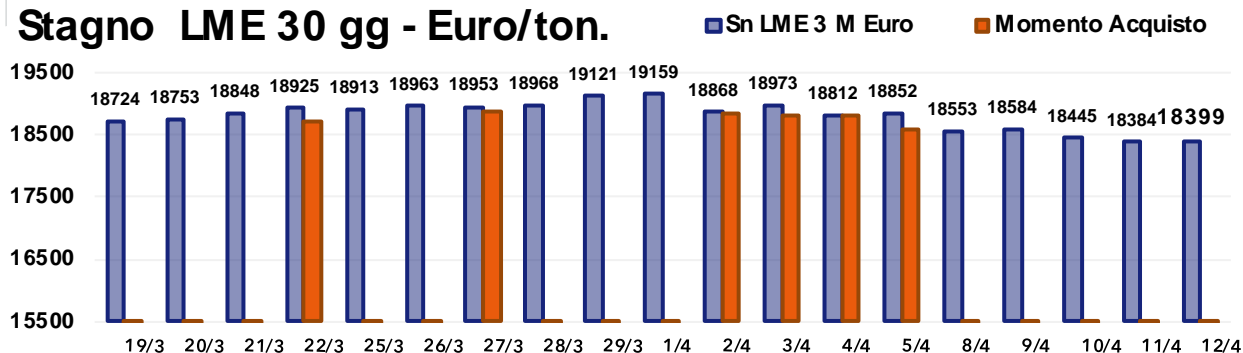
VARIAZIONI €/ton



PREVISIONE



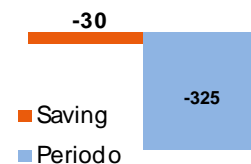
Stagno LME 30 gg - Euro/ton.



STRATEGIA D'ACQUISTO - ultimi 30 gg.

| | |
|--------------------------|---------------|
| PREZZO MEDIO | 18799.8 |
| PREZZO SPORTELLO METALLI | 18770.0 |
| VARIAZIONE PERIODO | -1.73% |
| SAVING | -0.16% |

VARIAZIONI €/ton

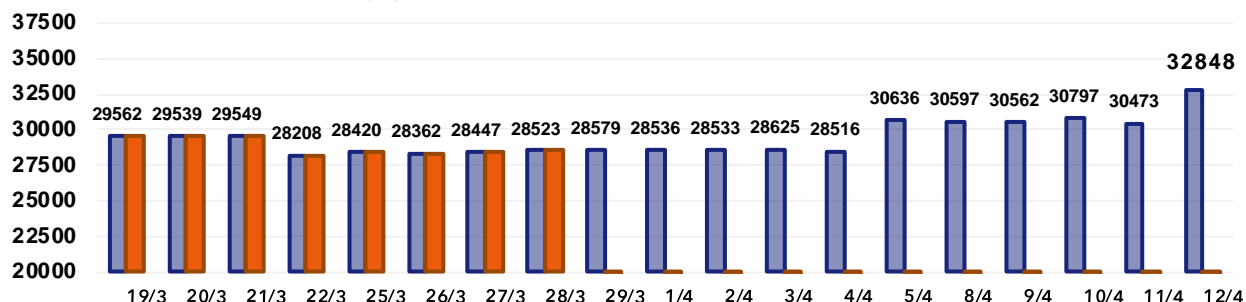


PREVISIONE



Industriali LME e leghe

Cobalto LME 30 gg - Euro/ton.

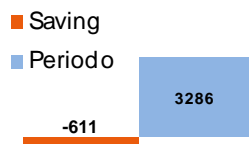


STRATEGIA D'ACQUISTO - ultimi 30 gg.

| | |
|--------------------------|---------|
| PREZZO MEDIO | 29437.4 |
| PREZZO SPORTELLO METALLI | 28826.2 |
| VARIAZIONE PERIODO | 11.12% |

SAVING -2.08%

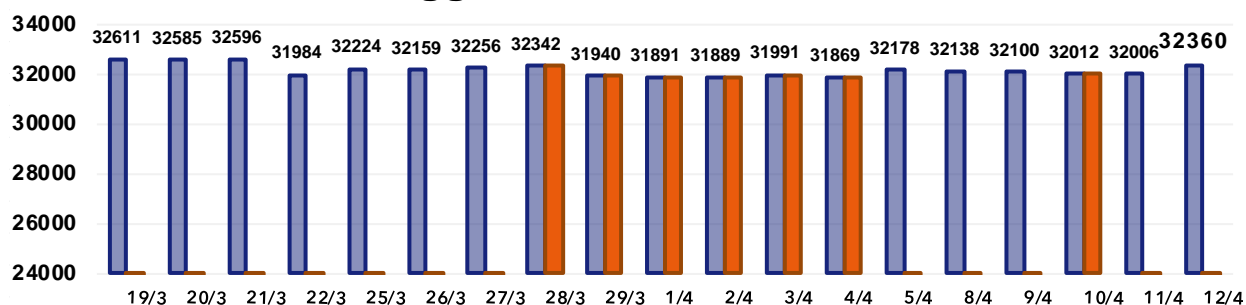
VARIAZIONI €/ton



PREVISIONE



Molibdenu LME 30 gg - Euro/ton.



STRATEGIA D'ACQUISTO - ultimi 30 gg.

| | |
|--------------------------|---------|
| PREZZO MEDIO | 32164.7 |
| PREZZO SPORTELLO METALLI | 31990.5 |
| VARIAZIONE PERIODO | -0.77% |

SAVING -0.54%

VARIAZIONI €/ton



PREVISIONE



Metalli e Leghe

Variazioni settimanali dei prezzi in Euro/ton. se non diversamente indicato

Aggiornamento del 12/4/2019

| | | |
|---------------------------------|---|----|
| Minerale di Ferro – CME USD/ton | + | 2 |
| DRI Pronto Forno | + | 5 |
| Ferro-Cromo | + | 20 |
| Ferro-Manganese | + | 10 |
| Acciai al Carbonio | | 0 |
| Acciai Austenitici | – | 10 |
| Acciai Ferritici | + | 10 |
| Acciai Martensitici | + | 5 |
| Acciai Duplex | – | 5 |
| Ghisa | + | 5 |

Elaborazione dati: Metal Index - Sportello Metalli

Disclaimer: Le quotazioni indicate sono da riferirsi a gruppi merceologici; fare riferimento al servizio Metal Index per specifiche categorie di prodotti.

Il prezzo del minerale di Ferro al CME di Chicago è in una fase di volatilità elevata. Il grafico del prezzo dell'Iron ore sta tracciando la linea posta a separazione tra le aree Short e Long. La particolare situazione che si sta creando, evidenzia comunque un orientamento Long del prezzo USD, dove nelle ultime dieci sedute la tendenza del prezzo al rialzo si è manifestata tre volte, di cui due consecutive tra Giovedì e Venerdì della scorsa ottava.

La situazione attuale del mercato dei

semilavorati lunghi e piani non è tra le migliori, anche se le giacenze presso i depositi dei produttori e dei centri di rifilatura e taglio sono diminuite in maniera considerevole.

La settimana che si sta aprendo sarà quella della fissazione degli extra di lega per gli Acciai Inossidabili, la fase evolutiva del prezzo USD del Nichel nel corso dell'ottava non potrà non influire sulla definizione dei listini degli Inox, viste anche le recenti debolezze del metallo alla Borsa LME.



SPORTELLI METALLI
CONFINDUSTRIA
Piemonte

La piattaforma interattiva sul mondo dei metalli e degli acciai

ANNO 2019 A COSTO ZERO*

per informazioni: sportellometalli@confindustria.piemonte.it

* sulla base delle disponibilità dei conti formazione aziendali
FONDIMPRESA e FONDIRIGENTI



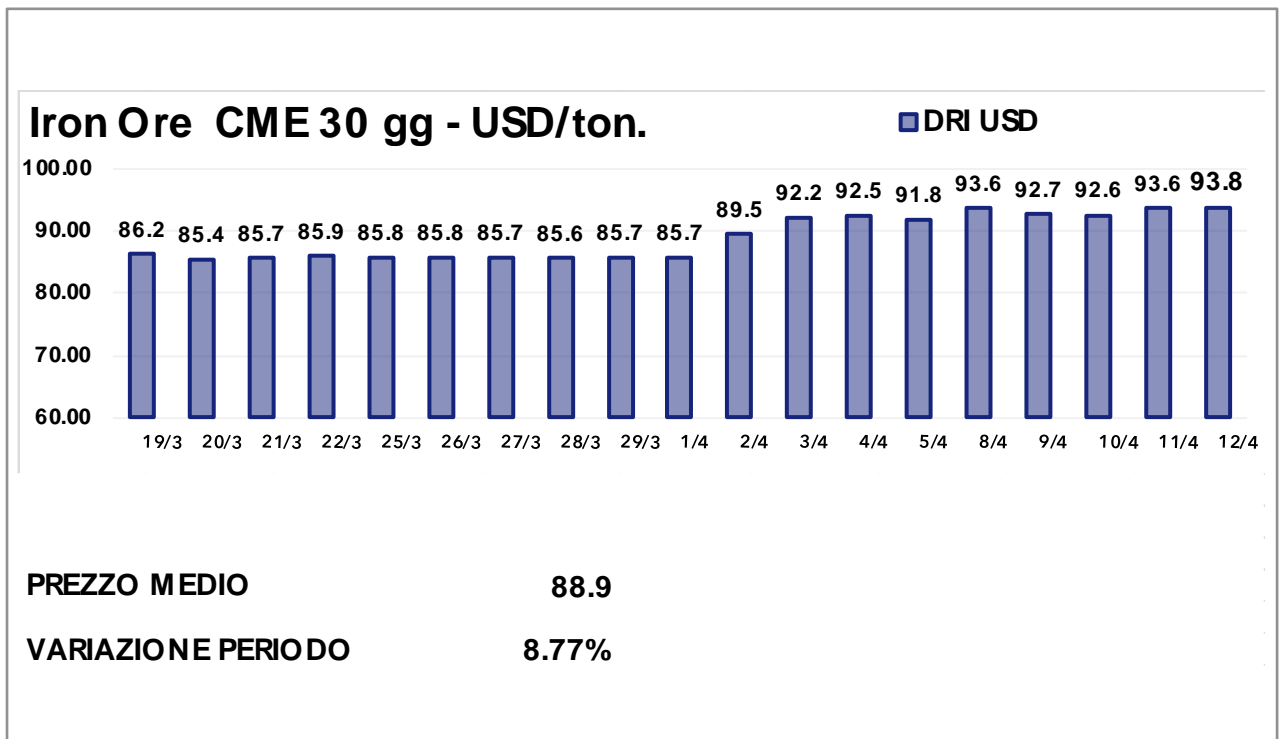
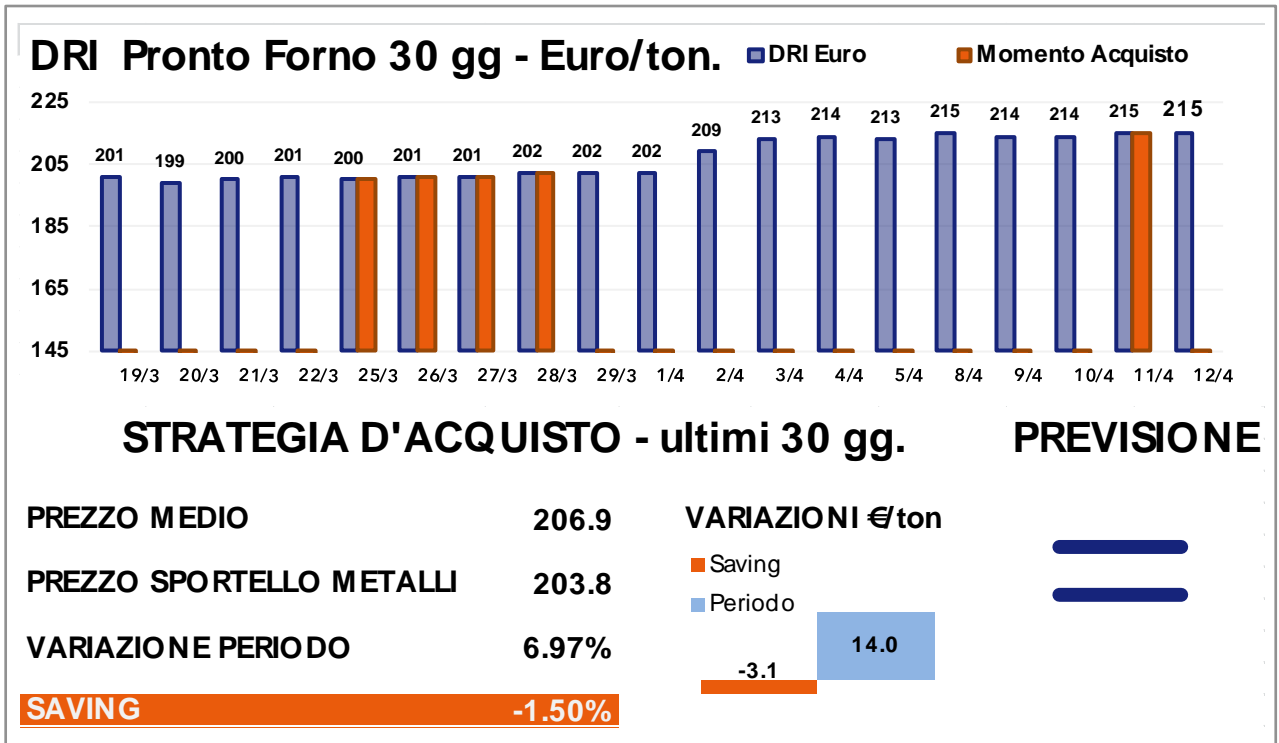
QUOTAZIONI



STRUMENTI



DOCUMENTAZIONE



Metalli e Leghe

Variazioni settimanali dei prezzi in Euro/grammo se non diversamente indicato

Aggiornamento del 12/4/2019

| | | |
|-------------------------------|---|-------|
| Oro 24k | – | 0,244 |
| Argento Euro/kg. | – | 5,200 |
| Platino | – | 0,138 |
| Palladio | + | 0,221 |
| Oro 18k | – | 0,183 |
| Au 26,2 Ag 1,8 Ni | – | 0,177 |
| Au 27 Ag 3 Ni | – | 0,172 |
| Au 25 Ag 6 Pt | – | 0,178 |
| Au 25 Ag | – | 0,184 |
| Au 50 Ag | – | 0,125 |
| Au 5 Ag 9 Pt 15 Cu | – | 0,186 |
| Au 10 Cu | – | 0,220 |
| Au 14,5 Cu 8,5 Pt 4,5 Ag 1 Zn | – | 0,186 |

Elaborazione dati: Metal Index - Sportello Metalli

Disclaimer: Le quotazioni indicate sono da riferirsi a gruppi merceologici; fare riferimento al servizio Metal Index per specifiche categorie di prodotti.

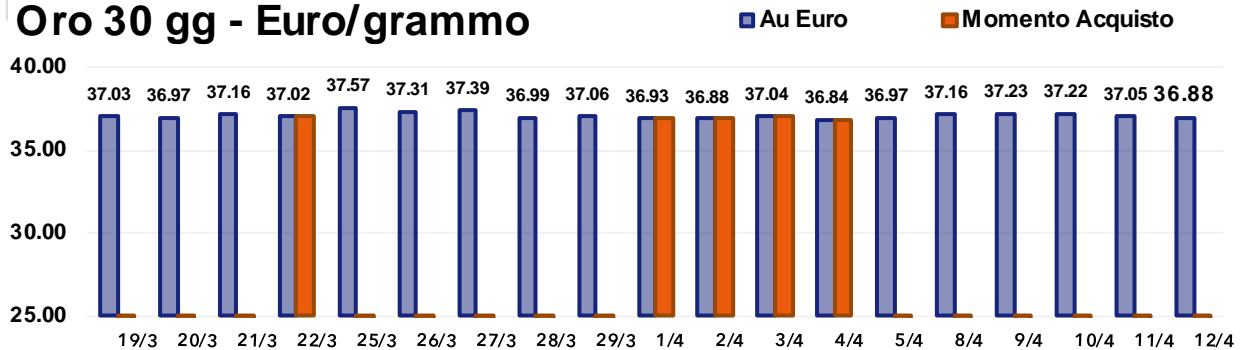
Il listino dei preziosi continua ad essere diviso tra l'area Short per l'Argento e l'Oro e l'area Long per il Palladio ed il Platino.

I due metalli guida del comparto dei preziosi, Oro e Argento, avranno un andamento pressoché simile nel corso di questa ottava con le rispettive curve delle quotazioni nell'area Short, sebbene le strutture dei prezzi non evidenzieranno segnali di instabilità. Le stringhe dei futures su base annua di Oro e Argento non lasciano molte aspettative di crescita per entrambe i metalli, anzi gli elementi sono tutti per indirizzi improntati ad ulteriori cali nel

breve periodo.

Il Platino ed il Palladio rappresentano la parte con più prospettive di crescita del listino, con quest'ultimo a fornire i segnali più convincenti nell'ultima settimana di trattative. Il Palladio sta nuovamente catalizzando l'attenzione di utilizzatori e speculatori con buoni afflussi di denaro sulle sue posizioni. Il Palladio dopo aver visto il prezzo di riferimento in flessione nell'ultima ottava di contrattazioni sarà di nuovo pronto a confermare il buon momento iniziato a partire dai primi giorni del mese di Aprile con il riposizionamento del prezzo sopra i 900 USD/ozt.

Oro 30 gg - Euro/grammo



STRATEGIA D'ACQUISTO - ultimi 30 gg.

PREVISIONE

PREZZO MEDIO **37.09**

PREZZO SPORTELLO METALLI **36.94**

VARIAZIONE PERIODO **-0.41%**

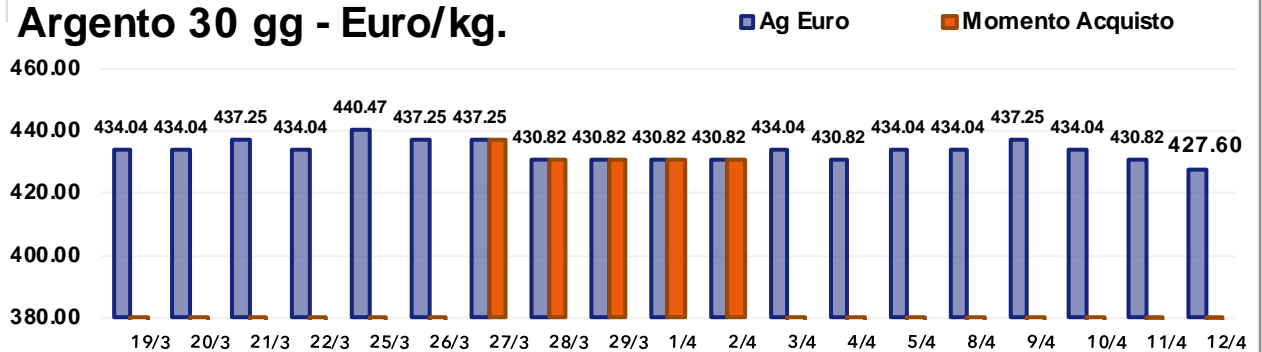
VARIAZIONI €/ton



■ Saving
■ Periodo

SAVING -0.40%

Argento 30 gg - Euro/kg.



STRATEGIA D'ACQUISTO - ultimi 30 gg.

PREVISIONE

PREZZO MEDIO **433.70**

PREZZO SPORTELLO METALLI **432.11**

VARIAZIONE PERIODO **-1.48%**

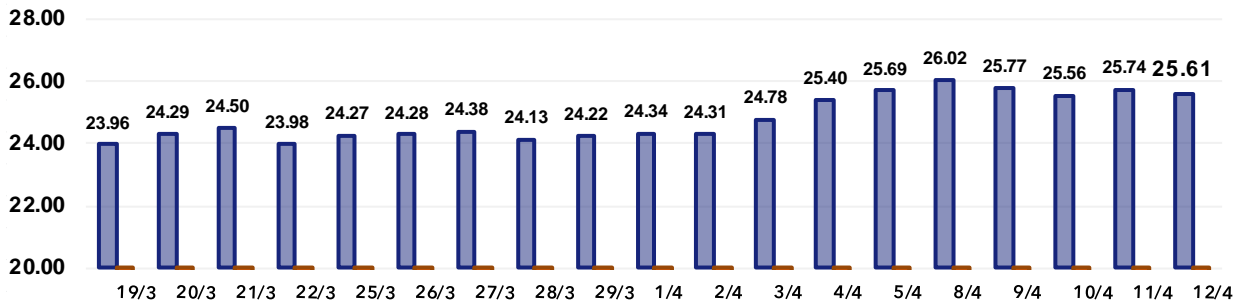
VARIAZIONI €/ton



■ Saving
■ Periodo

SAVING -0.37%

Platino 30 gg - Euro/grammo



STRATEGIA D'ACQUISTO - ultimi 30 gg.

PREVISIONE

PREZZO MEDIO 24.80

VARIAZIONI €/ton

PREZZO SPORTELLI METALLI n.r.

Saving

VARIAZIONE PERIODO 6.89%

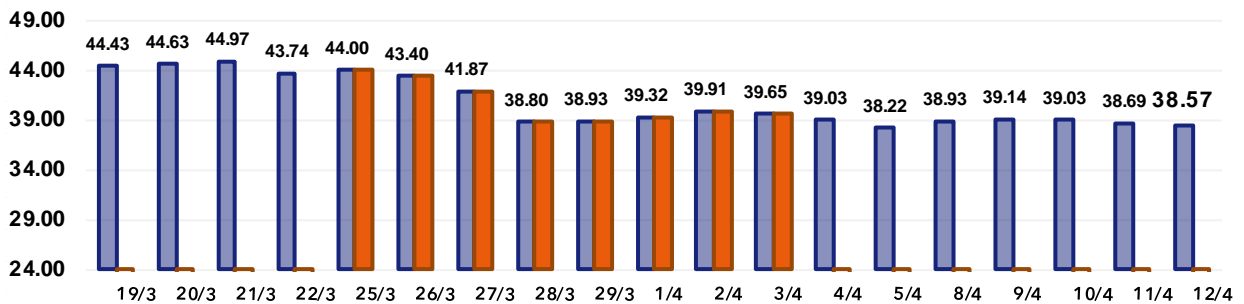
Periodo

NO SAVING 0.00%

0.00

1.65

Palladio 30 gg - Euro/grammo



STRATEGIA D'ACQUISTO - ultimi 30 gg.

PREVISIONE

PREZZO MEDIO 40.80

VARIAZIONI €/ton

PREZZO SPORTELLI METALLI 40.74

-0.06

VARIAZIONE PERIODO -13.19%

Saving

SAVING -0.15%

Periodo

-5.86

Metalli e Leghe

Variazioni settimanali dei prezzi in Euro/kg.

Aggiornamento del 12/4/2019

| | | |
|-------------------------|---|------|
| Titanio – grado 2,3,4,5 | + | 0,02 |
| ELI F136 | – | 0,06 |
| ELI F1295 | – | 0,05 |
| Acciaio Inox Medicale | + | 0,01 |
| TZM | + | 0,01 |
| Nilvar | – | 0,05 |
| CrCo | | |
| CoCrMo | + | 1,21 |
| CoCrWNI | + | 0,95 |
| CoNiCrMo | + | 0,61 |
| CoNiCrMoWFe | + | 0,84 |

Elaborazione dati: Metal Index - Sportello Metalli

Disclaimer: Le quotazioni indicate sono da riferirsi a gruppi merceologici; fare riferimento al servizio Metal Index per specifiche categorie di prodotti.

Il Cobalto è alla sua seconda ottava consecutiva di crescita, il prezzo di riferimento USD è salito del 13% rispetto al suo minimo fatto registrare nel corso della settimana numero 13 del 2019. Le leghe per uso medicale a base di Cobalto, Cromo e Molibdeno hanno registrato un sensibile incremento su base settimanale, nonostante il forte decremento del prezzo USD del Nichel e la stabilità del prezzo del Tungsteno. Il Nichel, come appena detto, non ha brillato nel corso dell'ottava appena conclusa, condizionando il listino dei semilavorati con questo legante ed il Titanio, anch'esso in una chiusura di settimana non in fase incrementale. La relativa forza dell'Euro rispetto al Dollaro USD ha reso meno evidenti i progressi dei listini del comparto.

Trade4Industry
PERMANENT EXHIBITION - APP TECHNOLOGY

MARKETPLACE

ANDROID APP ON Google play
Download on the App Store

- I contenuti sempre a portata di mano**
In modo semplice ed immediato potrai informarti sui prodotti, le novità, le fiere del settore di tuo interesse.
- Comunicazione diretta**
Contatto immediato con le aziende ed enti di tuo interesse.
- Amplia il tuo business**
Cerca nuovi fornitori e crea nuovi mercati per la tua azienda.
- Presenza globale**
Aziende, eventi e fiere da tutto il mondo.
- Dati sempre disponibili**
Ovunque ti trovi potrai facilmente consultare le informazioni.

Metalli e Leghe

Variazioni settimanali dei prezzi in Euro/ton. (Min. - Max.)

Aggiornamento del 12/4/2019

| Non Ferrosi | | |
|--------------------------------|------|-------|
| Rame 1^ cat | + 30 | + 50 |
| Rame 2^ cat | + 20 | + 50 |
| Rame 3^ cat | + 20 | + 40 |
| Rame tornitura | + 10 | + 30 |
| Alluminio rottame | - 30 | - 50 |
| Alluminio tornitura | - 30 | - 60 |
| Alluminio Secondario rottame | - 40 | - 60 |
| Alluminio Secondario tornitura | - 40 | - 70 |
| Ottone rottame | + 10 | + 20 |
| Ottone tornitura | 0 | + 20 |
| Bronzo rottame | 0 | - 20 |
| Bronzo tornitura | 0 | - 30 |
| Piombo rottame | - 80 | - 120 |
| Zama rottame | 0 | - 20 |
| Zama tornitura | 0 | - 20 |
| Zinco rottame | | 0 |

Elaborazione dati: Metal Index - Sportello Metalli

Disclaimer: Le quotazioni indicate sono da riferirsi a gruppi merceologici; fare riferimento al servizio Metal Index per specifiche categorie di prodotti.

Il calendario di questa seconda metà di Aprile non gioverà alle fonderie ed alle raffinerie che saranno alla ricerca di rottami per alimentare gli impianti. Le vacanze del ponte di Pasqua e le giornate festive del 25 Aprile e del 1° Maggio ridurranno e di molto, la mole di rottami in entrata presso i piazzali dei raccoglitori.

Il settore dei rottami ferrosi è il primo a evidenziare una notevole riduzione delle quantità in circolazione derivata dalla dismissione dei siti produttivi e dei macchinari obsoleti, una fonte di approvvigionamento importante per le Aziende che operano nel settore

dei semilavorati in ghisa.

La situazione è decisamente migliore per i rottami in metallo, in particolare per quelli derivati dallo Zinco come la Zama e l'Ottone.

Lo Zinco, nel corso delle settimane a venire, sarà il metallo di snodo per una serie di coincidenze originate dalla congiuntura della Borsa LME con i prezzi del Rame e dell'Alluminio attesi in crescita con ricadute dirette sulle quotazioni dei rottami delle leghe. La situazione sarà molto simile per il Nichel, dove i prezzi dei rottami degli inossidabili non potranno che seguire il trend del metallo di riferimento.

Metalli e Leghe

Variazioni settimanali dei prezzi in Euro/ton. (Min. - Max.)

Aggiornamento del 12/4/2019

| Ferrosi | | |
|-------------------------|---|-----|
| Lamierino | | 0 |
| Demolizione Industriale | | 0 |
| Tornitura automatica | | 0 |
| Ghisa | | 0 |
| Tornitura ghisa fresca | | 0 |
| Inox | | |
| Austenitici rottame | | 0 |
| Austenitici tornitura | | 0 |
| Martensitici rottame | | 0 |
| Martensitici tornitura | | 0 |
| Ferritici rottame | 0 | + 5 |
| Ferritici tornitura | | 0 |

Elaborazione dati: Metal Index - Sportello Metalli

Disclaimer: Le quotazioni indicate sono da riferirsi a gruppi merceologici; fare riferimento al servizio Metal Index per specifiche categorie di prodotti.



Metal Index

Non trovi la **LEGA** che ti interessa?

Vuoi conoscere il prezzo di un particolare **PRODOTTO**?

Ora puoi ricevere **ogni settimana** le quotazioni dei metalli che utilizzi!

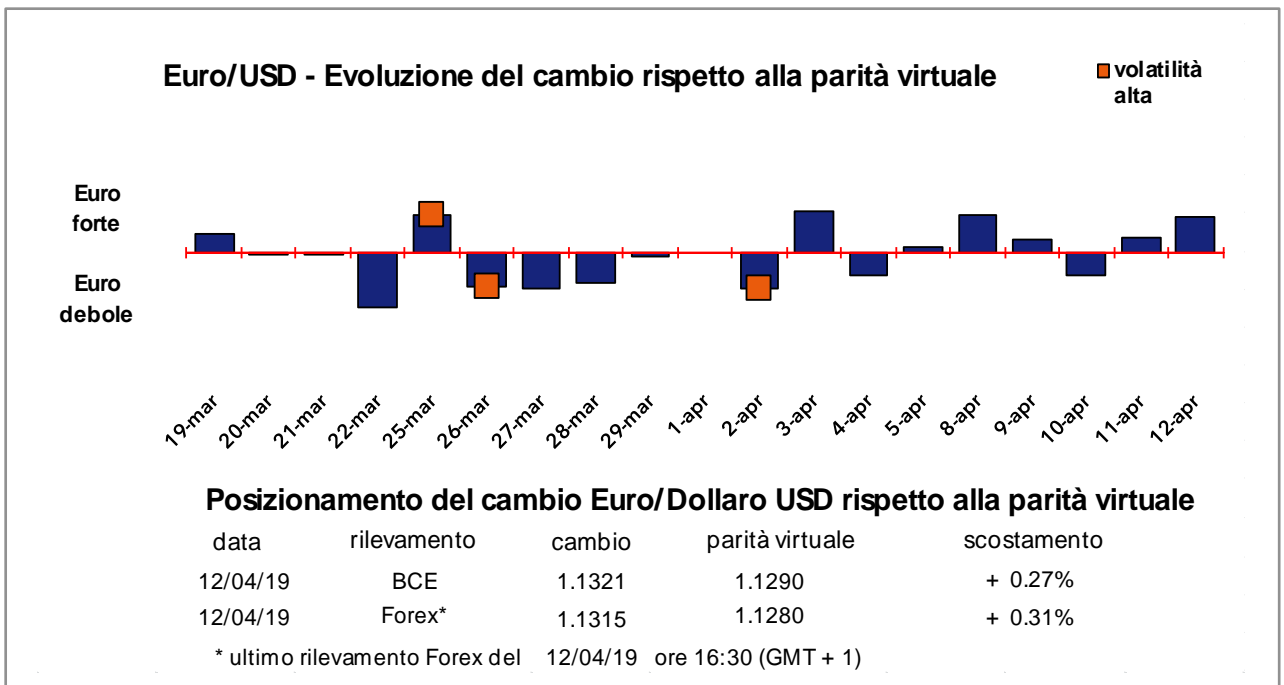
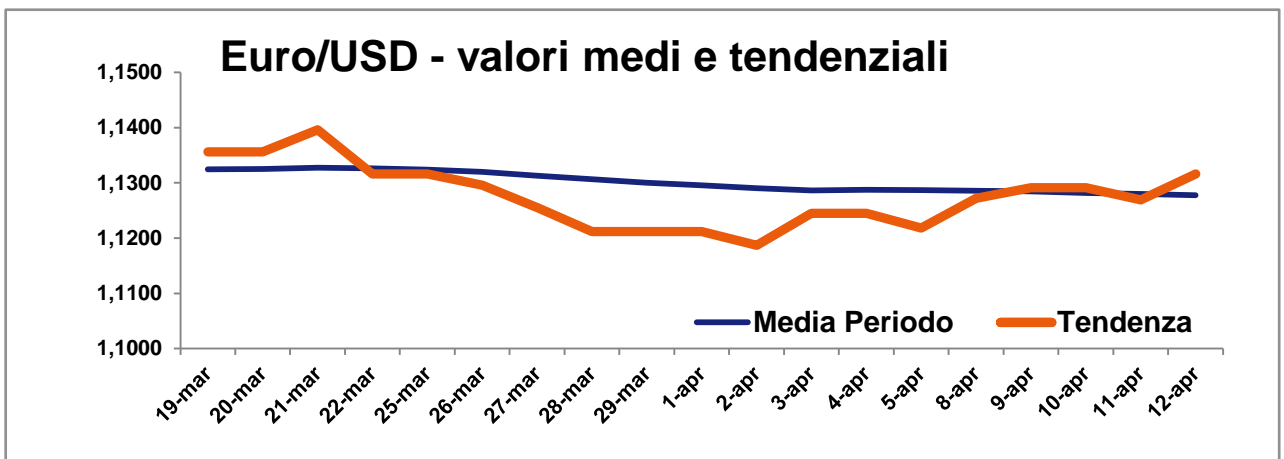
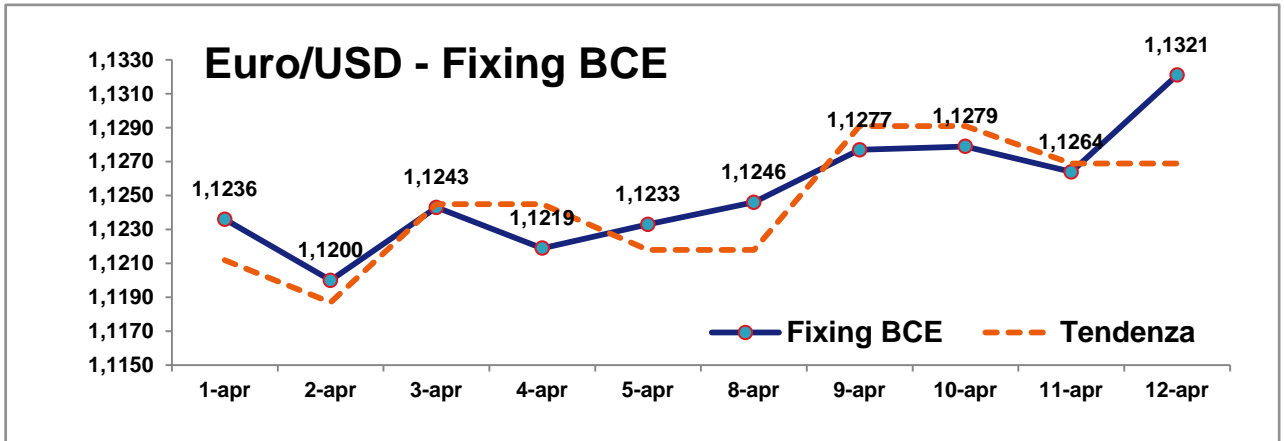
Potrai monitorare costantemente gli andamenti ed adeguare i tuoi contratti di fornitura!

ORA ANCHE ON-LINE SULLA PIATTAFORMA INTERATTIVA DI SPORTELLO METALLI

www.incipitadvisory.com/incipit_tool/index.php

Contattaci subito all'indirizzo e-mail:

sportellometalli@confindustria.piemonte.it



Indicatori macroeconomici di settore Variazioni periodiche

Aggiornamento del 12/4/2019

| Indici | LMEX | SP & GSCI | Dow Jones ind.metals | STOXX 600 | Baltic Dry |
|---|-----------|-----------|----------------------|------------|------------|
| Valori del 12/4/2019 | 3026 | 1273,95 | 112,98 | 498 | 726 |
| Variazione % rispetto settimana precedente | + 0,166 % | - 0,132 % | + 0,320 % | + 0,403 % | + 2,110 % |
| Variazione % rispetto al 1/1/2019 | + 8,033 % | + 7,242 % | + 9,817 % | + 25,758 % | - 42,880 % |
| Variazione % rispetto ai 12 mesi precedenti | - 8,745 % | - 9,689 % | - 6,859 % | + 7,792 % | - 28,402 % |

Elaborazione dati: Sportello Metalli

Natura degli Indici

- LMEX** London Metal Exchange Index – Indice ufficiale LME che calcola le variazioni di tutti i metalli quotati alla Borsa di Londra.
- SP & GSCI** Standard & Poors Goldman Sachs Commodity Index – Indice dei metalli industriali quotati al CME di Chicago (USA).
- Dow Jones Ind. metals** Dow Jones industrial metals – Indice dedicato al mercato dei futures dei metalli industriali.
- STOXX 600** Europe 600 Basic Resources – Indice di borsa legato alle quotazioni delle azioni di società minerarie e metallurgiche europee.
- Baltic Dry** Indice di riferimento per il mercato dei noli marittimi. Indice specifico per navi cargo «bulk+dry» (alla rinfusa e non liquide).



SPORTELLLO METALLI
CONFINDUSTRIA
Piemonte

**ANCHE PREZIOSI E MEDICALI
NEL 2019 A COSTO ZERO***

per informazioni: sportellometalli@confindustria.piemonte.it

* sulla base delle disponibilità dei conti formazione aziendali
FONDIMPRESA e FONDIRIGENTI

Partner



Seguici su

