

MetalWeek



CONFINDUSTRIA
Piemonte

Anno VIII • numero 7 • 18 Febbraio 2019

Sommario

In questo numero

Industriali LME e leghe

Il listino LME attende un segnale dal Rame

Acciai

La dura legge del mercato

Preziosi

Un nuovo record per il Palladio

Medicale

La flessione del Nichel rende incerto il mercato

Rottami

Il clima è più disteso

Cambio valutario

Il Dollaro continua a schiacciare l'Euro

Indicatori macroeconomici

I conti delle aziende minerarie non conoscono crisi





CONFINDUSTRIA
Piemonte

SPORTELLO METALLI

SPORTELLO METALLI è un servizio di supporto alle imprese dedicato all'analisi delle quotazioni dei metalli ferrosi, non ferrosi e leghe, ai fini di migliorare il piano strategico degli acquisti con la diretta conseguenza dell'innalzamento del livello della competitività commerciale.

Lo SPORTELLO METALLI è:

➤ CONSULENZA

Il team di SPORTELLO METALLI è a disposizione delle Aziende associate presso le Territoriali di Confindustria Piemonte; i primi due incontri sono gratuiti.

➤ PIATTAFORMA on-line

Lo SPORTELLO METALLI fornisce dati in tempo reale sui prezzi di borsa dei metalli ferrosi, non ferrosi e leghe con la possibilità di analisi personalizzate da parte dell'utente.

➤ METAL INDEX

Il listino di riferimento nazionale dei prezzi dei metalli delle leghe e dei rottami, è redatto da SPORTELLO METALLI con cadenza settimanale.

➤ FORMAZIONE

Corsi organizzati da SPORTELLO METALLI, in collaborazione con SKILLAB Unione Industriale Torino, finanziabili attraverso la dotazione dei fondi aziendali di FONDIMPRESA e FONDIRIGENTI.

➤ INCONTRI

Lo SPORTELLO METALLI organizza momenti di approfondimento sulle tematiche di carattere tecnico e finanziario che interessano il mondo dei metalli.



SPORTELLO METALLI

CONFINDUSTRIA
Piemonte

Via V. Vela 23 – 10128 Torino
sportellometalli@confindustria.piemonte.it



SPORTELLO METALLI

CONFINDUSTRIA
Piemonte

partner tecnico di



**nella definizione
delle strategie di acquisto di
metalli, leghe e loro componenti**

per informazioni:

sez.piemonte@adaci.it

informazione@adaci.it

sportellometalli@confindustria.piemonte.it

Industriali LME e leghe

Metalli e Leghe

Variazioni settimanali dei prezzi in Euro/ton. se non diversamente indicato

Aggiornamento del 15/2/2019

Rame	–	10
Alluminio	–	30
Zinco	–	20
Nichel	–	395
Piombo	+	10
Stagno	+	185
Cobalto €/kg.	–	1,33
Molibdeno €/kg.	+	1,27
Alluminio Secondario	–	25
Ottone	–	15
Bronzo	+	10
Zama	–	20

Elaborazione dati: Metal Index - Sportello Metalli

Disclaimer: Le quotazioni indicate sono da riferirsi a gruppi merceologici; fare riferimento al servizio Metal Index per specifiche categorie di prodotti.

Una delle ottave più piatte di sempre, è raro vedere i metalli con la più alta «capitalizzazione» del listino del LME, variare di poche decine di USD/ton. La settimana riparte comunque da una serie di indicazioni che non sono sicuramente da trascurare, in modo particolare per il Rame.

Il «metallo rosso» ha tutte le carte in regola per riprendersi il ruolo che da tempo non ha più avuto, ovvero la guida del listino della Borsa LME, ruolo che negli ultimi sei mesi ha lasciato ad altri metalli come Zinco, Nichel e in parte, allo Stagno.

Lo scotto da pagare per rivedere il Rame leader del LME sarà quello di assistere ad un periodo di volatilità del suo prezzo USD 3mesi nel quale il rimbalzo tra l'area long e quella short della sua quotazione fornirà forti elementi di instabilità sui prezzi delle

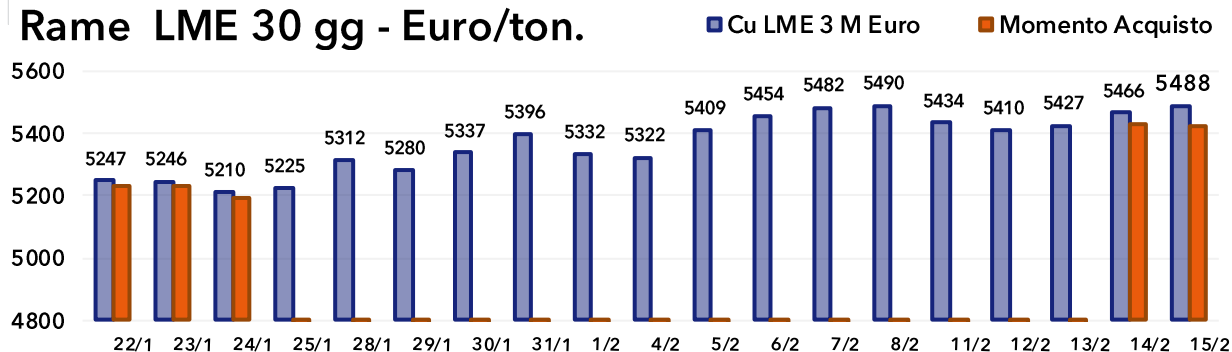
leghe, in primo luogo dell'Ottone.

L'avvio della settimana vedrà il Rame partire da una fase short per poi fare il «salto» nella zona long della curva del prezzo. I metalli che in questa ottava orienteranno i valori nella zona long dei rispettivi grafici saranno in primo luogo due, l'Alluminio e lo Stagno che giungono al debutto dell'ottava con l'intenzione di rafforzare i loro prezzi USD di riferimento. Lo Zinco è uscito bene dalla settimana di Borsa LME appena conclusa e la tendenza sarà positiva anche in questa.

La situazione per il Nichel non varierà più di tanto, sebbene il «kerb» serale del 15 Febbraio sia stato positivo, con un notevole recupero. Il prezzo USD del Piombo sarà contrastato nel corso dei primi giorni della settimana per poi stabilizzarsi su valori più alti rispetto alla scorsa ottava.

Industriali LME e leghe


Rame LME 30 gg - Euro/ton.



STRATEGIA D'ACQUISTO - ultimi 30 gg.

PREZZO MEDIO	5366.7
PREZZO SPORTELLI METALLI	5301.9
VARIAZIONE PERIODO	4.58%
SAVING	-1.21%

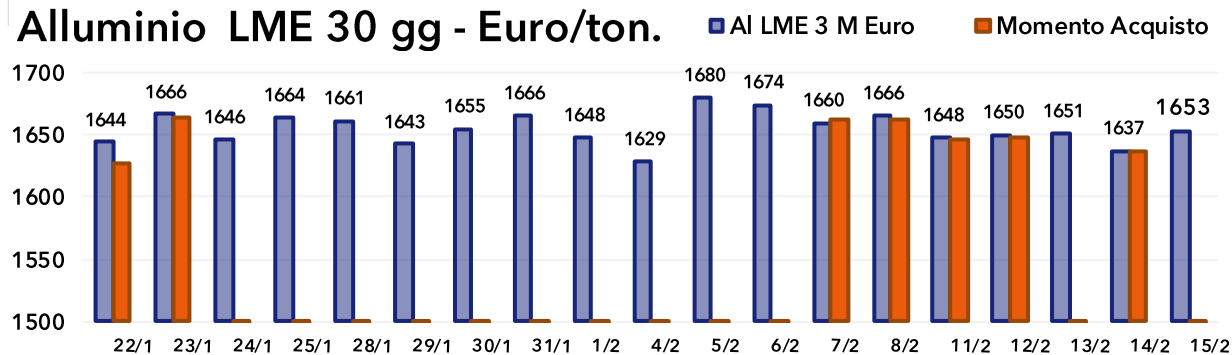
VARIAZIONI €/ton



PREVISIONE




Alluminio LME 30 gg - Euro/ton.



STRATEGIA D'ACQUISTO - ultimi 30 gg.

PREZZO MEDIO	1654.8
PREZZO SPORTELLI METALLI	1649.5
VARIAZIONE PERIODO	0.57%
SAVING	-0.32%

VARIAZIONI €/ton

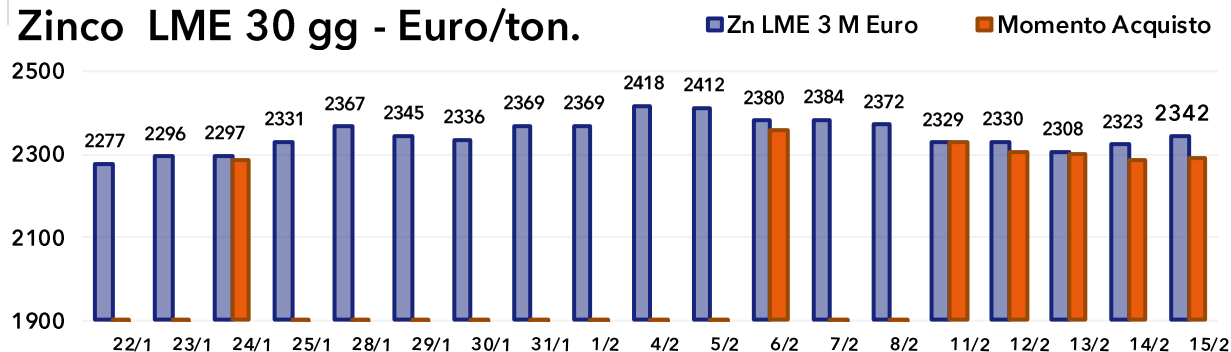


PREVISIONE



Industriali LME e leghe

Zinco LME 30 gg - Euro/ton.

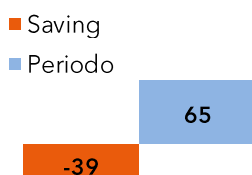


STRATEGIA D'ACQUISTO - ultimi 30 gg.

PREZZO MEDIO	2346.5
PREZZO SPORTELLO METALLI	2308.0
VARIAZIONE PERIODO	2.84%

SAVING -1.64%

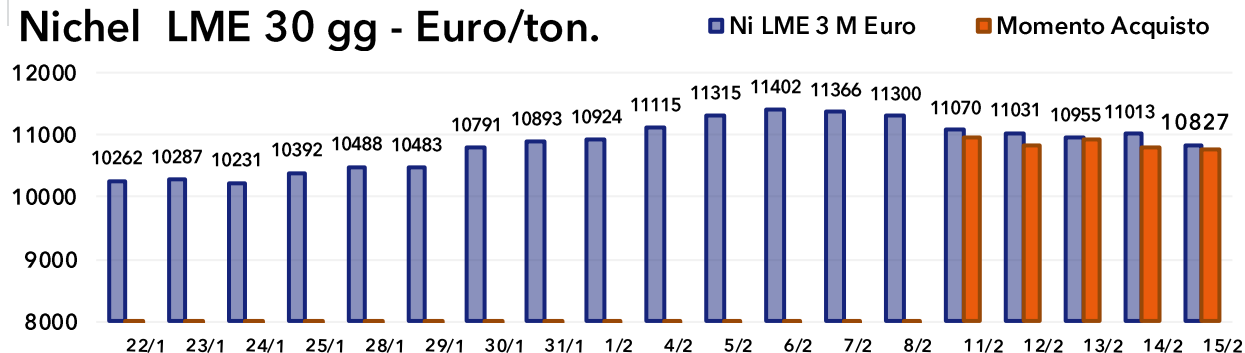
VARIAZIONI €/ton



PREVISIONE



Nichel LME 30 gg - Euro/ton.

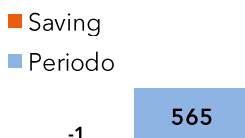


STRATEGIA D'ACQUISTO - ultimi 30 gg.

PREZZO MEDIO	10849.8
PREZZO SPORTELLO METALLI	10848.4
VARIAZIONE PERIODO	5.50%

SAVING -0.01%

VARIAZIONI €/ton

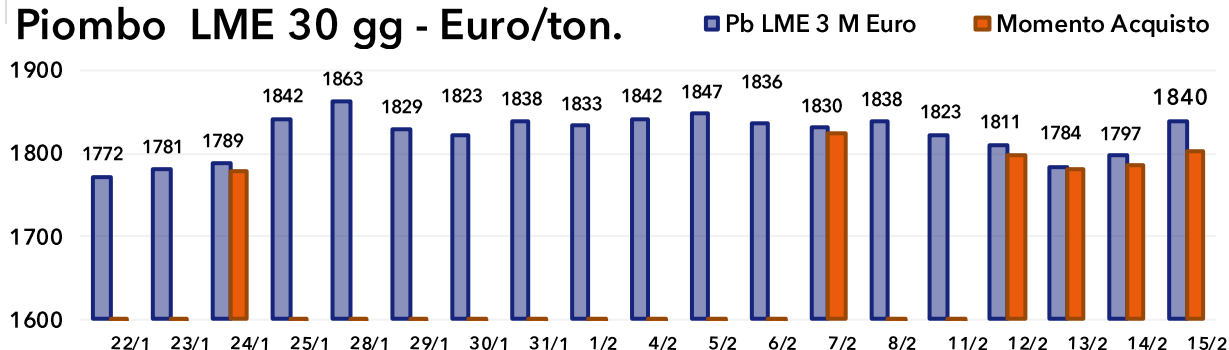


PREVISIONE



Industriali LME e leghe

Piombo LME 30 gg - Euro/ton.



STRATEGIA D'ACQUISTO - ultimi 30 gg.

PREVISIONE

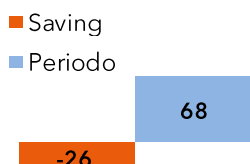
PREZZO MEDIO 1821.8

PREZZO SPORTELLO METALLI 1795.5

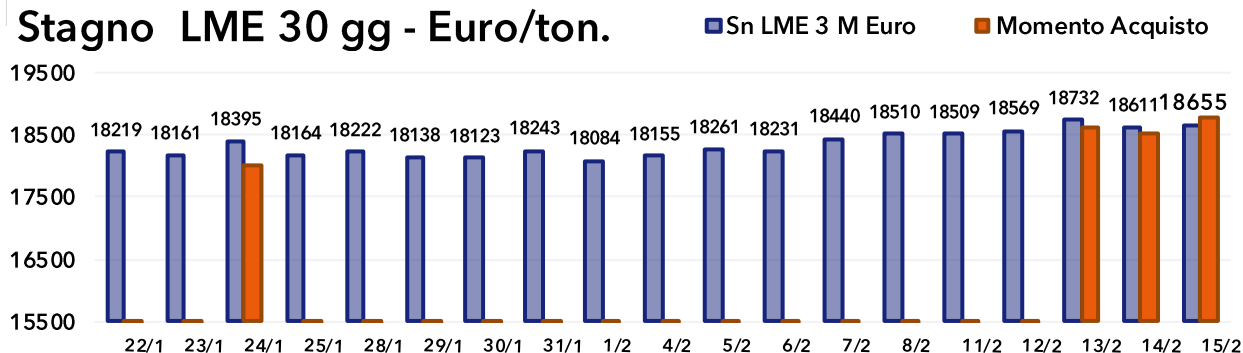
VARIAZIONE PERIODO 3.84%

SAVING -1.44%

VARIAZIONI €/ton



Stagno LME 30 gg - Euro/ton.



STRATEGIA D'ACQUISTO - ultimi 30 gg.

PREVISIONE

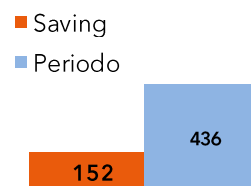
PREZZO MEDIO 18338.0

PREZZO SPORTELLO METALLI 18489.5

VARIAZIONE PERIODO 2.39%

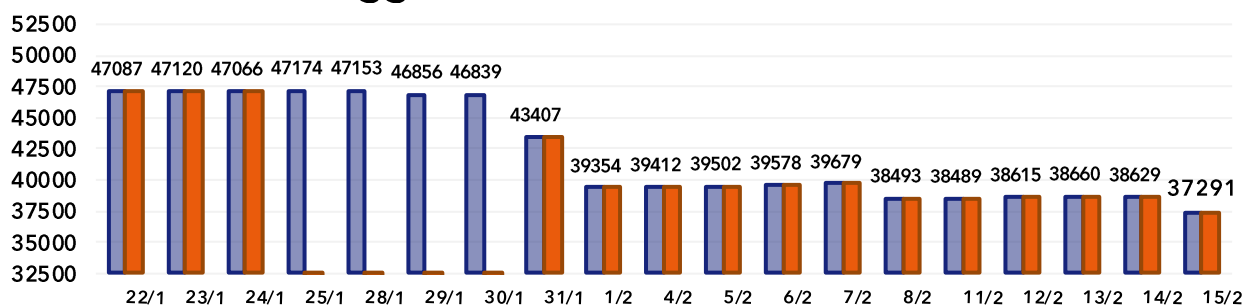
NO SAVING 0.83%

VARIAZIONI €/ton



Industriali LME e leghe

Cobalto LME 30 gg - Euro/ton.

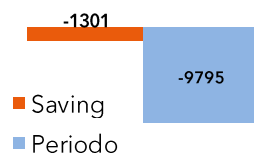


STRATEGIA D'ACQUISTO - ultimi 30 gg.

PREZZO MEDIO	42126.6
PREZZO SPORTELLO METALLI	40825.5
VARIAZIONE PERIODO	-20.80%

SAVING -3.09%

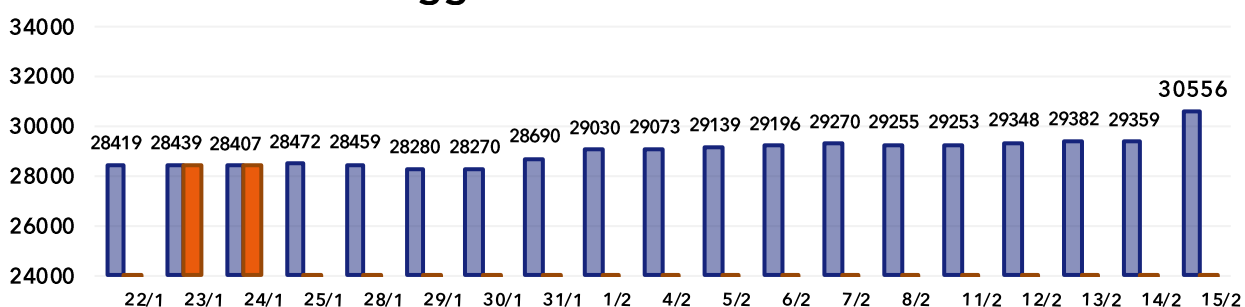
VARIAZIONI €/ton



PREVISIONE



Molibdeno LME 30 gg - Euro/ton.

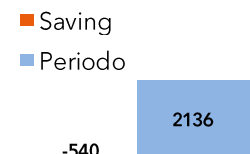


STRATEGIA D'ACQUISTO - ultimi 30 gg.

PREZZO MEDIO	28963.0
PREZZO SPORTELLO METALLI	28423.1
VARIAZIONE PERIODO	7.52%

SAVING -1.86%

VARIAZIONI €/ton



PREVISIONE



Metalli e Leghe

Variazioni settimanali dei prezzi in Euro/ton. se non diversamente indicato

Aggiornamento del 15/2/2019

Minerale di Ferro – CME USD/ton	–	4
DRI Pronto Forno	–	5
Ferro-Cromo	+	50
Ferro-Manganese	–	5
Acciai al Carbonio	–	5
Acciai Austenitici	–	15
Acciai Ferritici	+	15
Acciai Martensitici	+	10
Acciai Duplex	+	30
Ghisa	–	5

Elaborazione dati: Metal Index - Sportello Metalli

Disclaimer: Le quotazioni indicate sono da riferirsi a gruppi merceologici; fare riferimento al servizio Metal Index per specifiche categorie di prodotti.

La fase di aumento del prezzo del minerale di ferro al CME di Chicago, ha subito una battuta di arresto molto importante facendo registrare una riduzione del 4% nel corso dell'ultima settimana di Borsa.

L'indicazione del minerale di ferro, si sa molto bene, non è un elemento che riveste un'importanza primaria sul mercato nazionale ed europeo degli acciai, ma rappresenta pur sempre il riferimento per i processi siderurgici di base, il cosiddetto «ferro dolce» che nel DRI (Direct Reduced Iron) ha la

sua materia prima univoca.

La forte contrazione dei consumi di acciaio fatta registrare nel corso dei primi due mesi del 2019 e lo sforzo che stanno facendo le acciaierie nel mantenere alti i livelli di prezzo dei prodotti lunghi e piani potrebbero essere vanificati proprio dall'ulteriore riduzione del valore dell'iron ore. I prezzi degli inossidabili, nella loro fase di fissazione degli extra-lega non potranno non tenere conto del forte apprezzamento del Nichel nel corso di queste ultime quattro settimane.



SPORTELLO METALLI

CONFINDUSTRIA
Piemonte

La piattaforma interattiva sul mondo dei metalli e degli acciai

ANNO 2019 A COSTO ZERO*

per informazioni: sportellometalli@confindustria.piemonte.it

* sulla base delle disponibilità dei conti formazione aziendali
FONDIMPRESA e FONDIRIGENTI



QUOTAZIONI

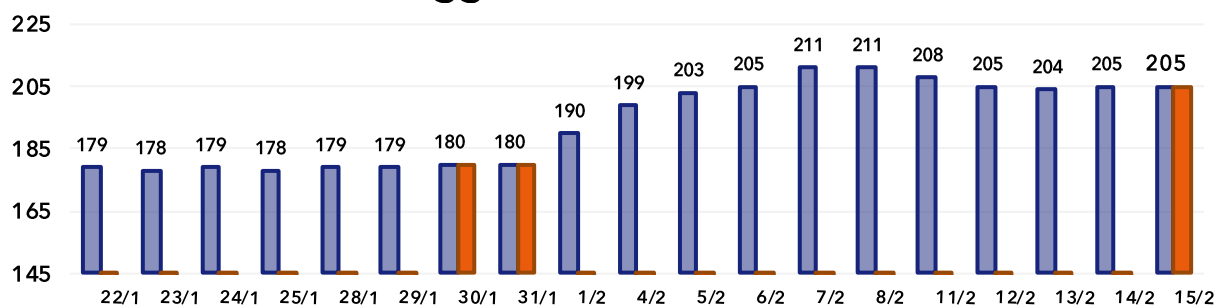


STRUMENTI



DOCUMENTAZIONE

DRI Pronto Forno 30 gg - Euro/ton.

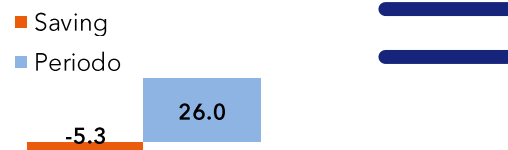


STRATEGIA D'ACQUISTO - ultimi 30 gg.

PREZZO MEDIO	193.6
PREZZO SPORTELLO METALLI	188.3
VARIAZIONE PERIODO	14.53%

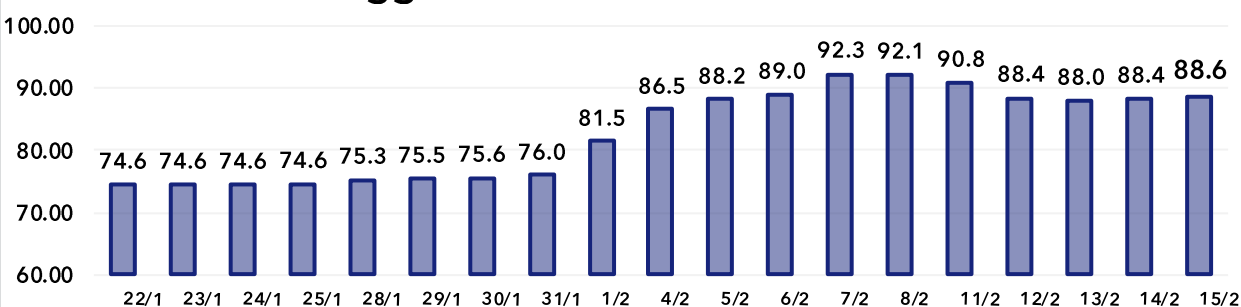
SAVING -2.74%

VARIAZIONI €/ton



PREVISIONE

Iron Ore CME 30 gg - USD/ton.



PREZZO MEDIO 82.9

VARIAZIONE PERIODO 18.79%

Metalli e Leghe

Variazioni settimanali dei prezzi in Euro/grammo se non diversamente indicato

Aggiornamento del 15/2/2019

Oro 24k	+	0,235
Argento Euro/kg.	-	3,700
Platino	-	0,098
Palladio	+	0,969
Oro 18k	+	0,176
Au 26,2 Ag 1,8 Ni	+	0,168
Au 27 Ag 3 Ni	+	0,164
Au 25 Ag 6 Pt	+	0,156
Au 25 Ag	+	0,175
Au 50 Ag	+	0,116
Au 5 Ag 9 Pt 15 Cu	+	0,158
Au 10 Cu	+	0,212
Au 14,5 Cu 8,5 Pt 4,5 Ag 1 Zn	+	0,160

Elaborazione dati: Metal Index - Sportello Metalli

Disclaimer: Le quotazioni indicate sono da riferirsi a gruppi merceologici; fare riferimento al servizio Metal Index per specifiche categorie di prodotti.

Il Palladio ha messo a segno un nuovo record nel corso della scorsa ottava e ormai da questo metallo nulla fa più notizia. La struttura del prezzo del Palladio va comunque analizzata al fine di individuare eventuali segnali di cedimento, che alla luce delle ultime quotazioni non sembrerebbero essere imminenti, dato che la quotazione USD/ozt. si trova stabilmente nell'area long del grafico.

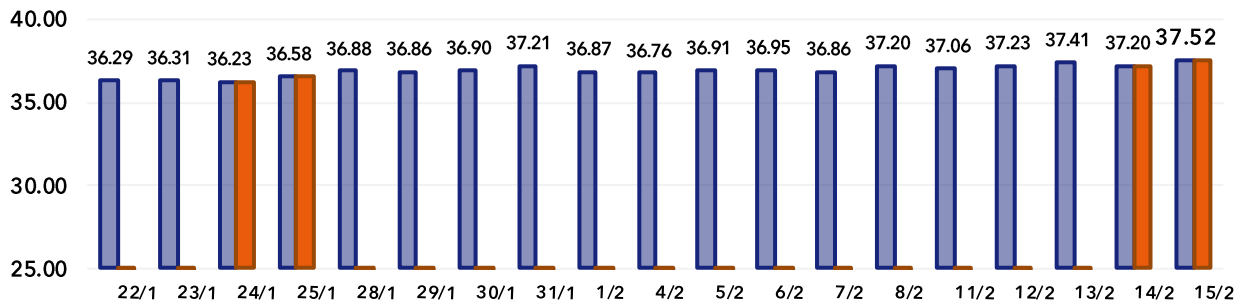
La quotazione del Platino ha messo in evidenza il forte interesse del mercato ad operare acquisti in questa area del prezzo USD/ozt., che seppure altalenante per alcuni giorni ancora

sarà orientato verso la crescita.

L'Oro, se si esclude la flessione dello scorso 14 Febbraio, ha mantenuto un livello di prezzo consono con le ultime quotazioni del periodo con la struttura della quotazione che resterà in area long per tutta questa settimana.

La forza del Dollaro USD nei confronti dell'Euro ha reso meno evidente la debolezza dell'Argento, nonostante il metallo si sia mantenuto stabilmente nell'area long per tutta la settimana. L'incertezza degli operatori se dare fiducia all'Argento ossia denaro sulle quotazioni attuali è alta, pertanto non saranno previste variazioni di prezzo.

Oro 30 gg - Euro/grammo



STRATEGIA D'ACQUISTO - ultimi 30 gg.

PREVISIONE

PREZZO MEDIO	36.91
PREZZO SPORTELLO METALLI	36.88
VARIAZIONE PERIODO	3.39%

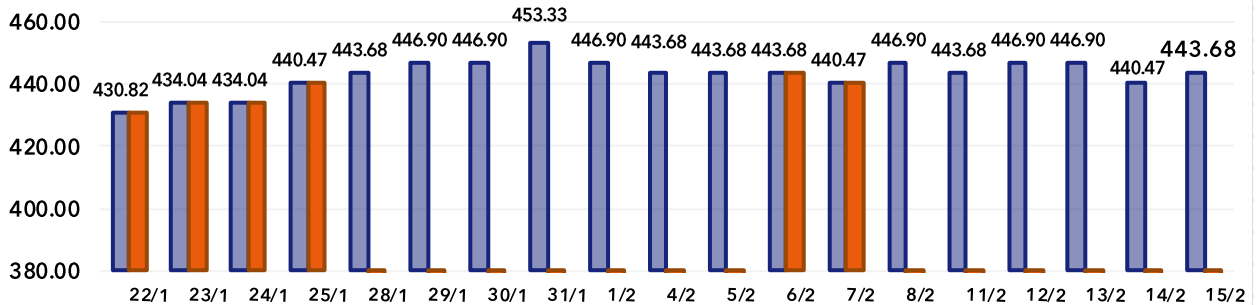
VARIAZIONI €/ton

- Saving
- Periodo



SAVING -0.08%

Argento 30 gg - Euro/kg.



STRATEGIA D'ACQUISTO - ultimi 30 gg.

PREVISIONE

PREZZO MEDIO	443.01
PREZZO SPORTELLO METALLI	437.25
VARIAZIONE PERIODO	2.99%

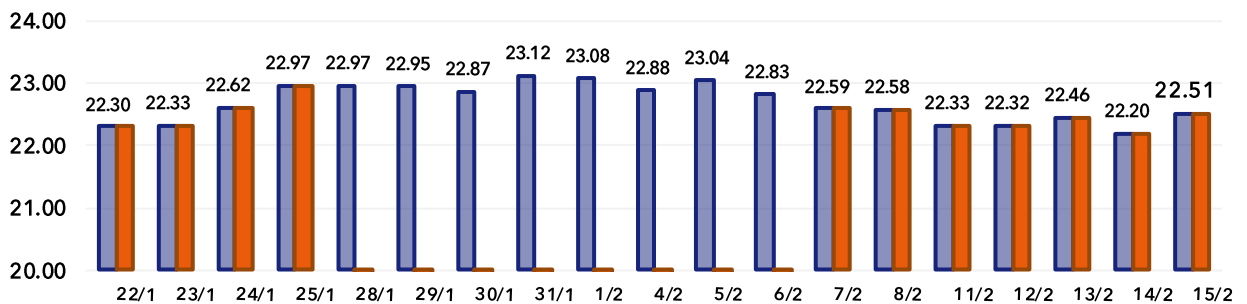
VARIAZIONI €/ton

- Saving
- Periodo



SAVING -1.30%

Platino 30 gg - Euro/grammo

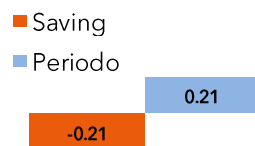


STRATEGIA D'ACQUISTO - ultimi 30 gg.

PREVISIONE

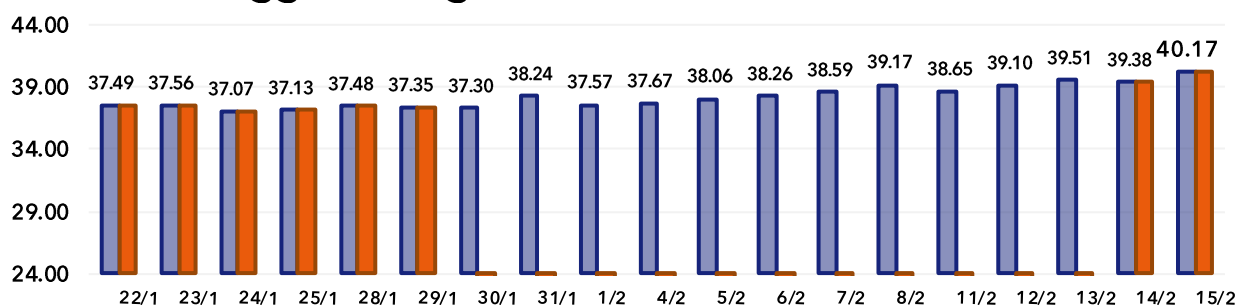
PREZZO MEDIO	22.68
PREZZO SPORTELLO METALLI	22.47
VARIAZIONE PERIODO	0.94%

VARIAZIONI €/ton



SAVING -0.93%

Palladio 30 gg - Euro/grammo

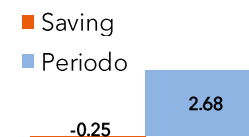


STRATEGIA D'ACQUISTO - ultimi 30 gg.

PREVISIONE

PREZZO MEDIO	38.20
PREZZO SPORTELLO METALLI	37.95
VARIAZIONE PERIODO	7.15%

VARIAZIONI €/ton



SAVING -0.65%

Metalli e Leghe

Variazioni settimanali dei prezzi in Euro/kg.

Aggiornamento del 15/2/2019

Titanio – grado 2,3,4,5	–	0,04
ELI F136	–	0,05
ELI F1295	–	0,04
Acciaio Inox Medicale	–	0,01
TZM	+	0,01
Nilvar	–	0,16
CrCo		
CoCrMo	–	0,79
CoCrWNi	–	0,71
CoNiCrMo	–	0,50
CoNiCrMoWFe	–	0,65

Elaborazione dati: Metal Index - Sportello Metalli

Disclaimer: Le quotazioni indicate sono da riferirsi a gruppi merceologici; fare riferimento al servizio Metal Index per specifiche categorie di prodotti.

La forte riduzione del Nichel (- 6%) in abbinamento con la ormai consueta riduzione settimanale del Cobalto che ha lasciato sul suo cammino un ulteriore 3,5% rispetto agli otto giorni precedenti, getta ancora di più nello sconforto questo mercato.

L'unico elemento di difesa verso i competitors extra-UE viene proprio dall'elemento valutario, dove la ritrovata forza del Dollaro USD nei confronti dell'Euro potrà essere, seppur di piccola entità, l'unico fattore di deterrenza.

Le previsioni settimanali relative alla formazione dei prezzi industriali delle leghe medicali saranno condizionate essenzialmente dall'andamento del Nichel che non scenderà oltre i livelli di minimo fissati la scorsa settimana.



Trade4Industry
PERMANENT EXHIBITION – APP TECHNOLOGY



ANDROID APP ON
Google play
Download on the
App Store

MARKETPLACE





I contenuti sempre a portata di mano
In modo semplice ed immediato potrai informarti sui prodotti, le novità, le fiere del settore di tuo interesse.



Comunicazione diretta
Contatto immediato con le aziende ed enti di tuo interesse.



Amplia il tuo business
Cerca nuovi fornitori e crea nuovi mercati per la tua azienda.



Presenza globale
Aziende, eventi e fiere da tutto il mondo.



Dati sempre disponibili
Ovunque ti trovi potrai facilmente consultare le informazioni.

Metalli e Leghe

Variazioni settimanali dei prezzi in Euro/ton. (Min. – Max.)

Aggiornamento del 15/2/2019

Non Ferrosi		
Rame 1^ cat		0
Rame 2^ cat		0
Rame 3^ cat		0
Rame tornitura		0
Alluminio rottame	0	– 20
Alluminio tornitura	0	– 20
Alluminio Secondario rottame	0	– 20
Alluminio Secondario tornitura	0	– 20
Ottone rottame		0
Ottone tornitura		0
Bronzo rottame		0
Bronzo tornitura		0
Piombo rottame		0
Zama rottame	– 20	– 30
Zama tornitura	– 20	– 30
Zinco rottame	– 20	– 30

Elaborazione dati: Metal Index - Sportello Metalli

Disclaimer: Le quotazioni indicate sono da riferirsi a gruppi merceologici; fare riferimento al servizio Metal Index per specifiche categorie di prodotti.

La riduzione del prezzo del minerale di ferro ridà un po' di serenità al settore dei rottami ferrosi, o meglio, armonizza le tendenze dei prezzi dei semilavorati e dei loro scarti dopo la lavorazione. I tre elementi negativi che sono ormai presenti sul mercato, ossia la riduzione degli ordinativi dei prodotti lunghi e piani alle acciaierie da parte degli utilizzatori, la conseguente riduzione delle quantità di rottame prodotte e lo smaltimento progressivo delle scorte di materia prima per i processi fusori presso le acciaierie (leggi rottami), danno sufficienti motivi nel pensare a una ritrovata armonizzazione dei

prezzi tra il «nuovo» e gli sfridi.

La settimana piatta della Borsa LME non lascerà molto spazio a variazioni di prezzo importanti, almeno nei primi giorni di questa settimana.

Le performances di crescita migliori le avranno, entro il prossimo Venerdì, le quotazioni dei rottami di Rame e delle loro leghe, come bronzo e ottone, visto anche il buon momento dello Stagno e dello Zinco.

I prezzi dei rottami di Alluminio non si muoveranno più di tanto rispetto ai valori attuali, seguendo così la curva del prezzo LME.

Metalli e Leghe

Variazioni settimanali dei prezzi in Euro/ton. (Min. – Max.)

Aggiornamento del 15/2/2019

Ferrosi		
Lamierino		0
Demolizione Industriale		0
Tornitura automatica		0
Ghisa		0
Tornitura ghisa fresca		0
Inox		
Austenitici rottame	– 10	– 20
Austenitici tornitura	– 10	– 20
Martensitici rottame		0
Martensitici tornitura		0
Ferritici rottame		0
Ferritici tornitura		0

Elaborazione dati: Metal Index - Sportello Metalli

Disclaimer: Le quotazioni indicate sono da riferirsi a gruppi merceologici; fare riferimento al servizio Metal Index per specifiche categorie di prodotti.



Metal Index

Non trovi la **LEGA** che ti interessa?

Vuoi conoscere il prezzo di un particolare **PRODOTTO**?

Ora puoi ricevere **ogni settimana** le quotazioni dei metalli che utilizzi!

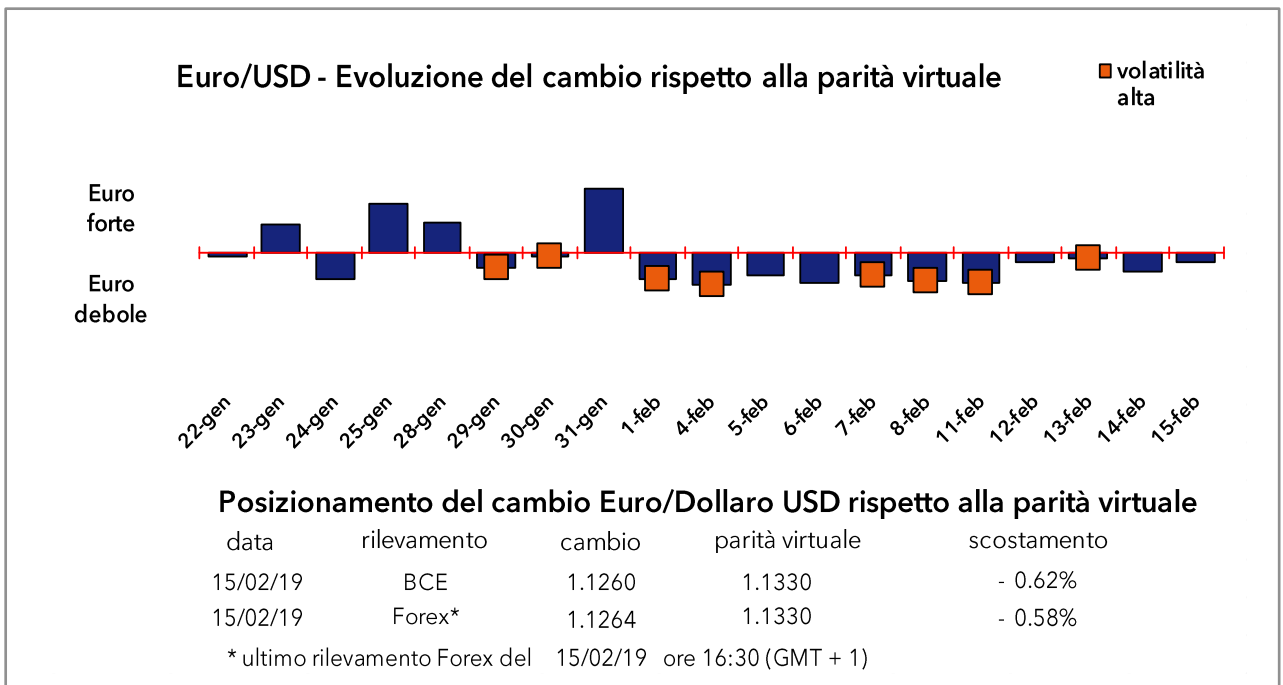
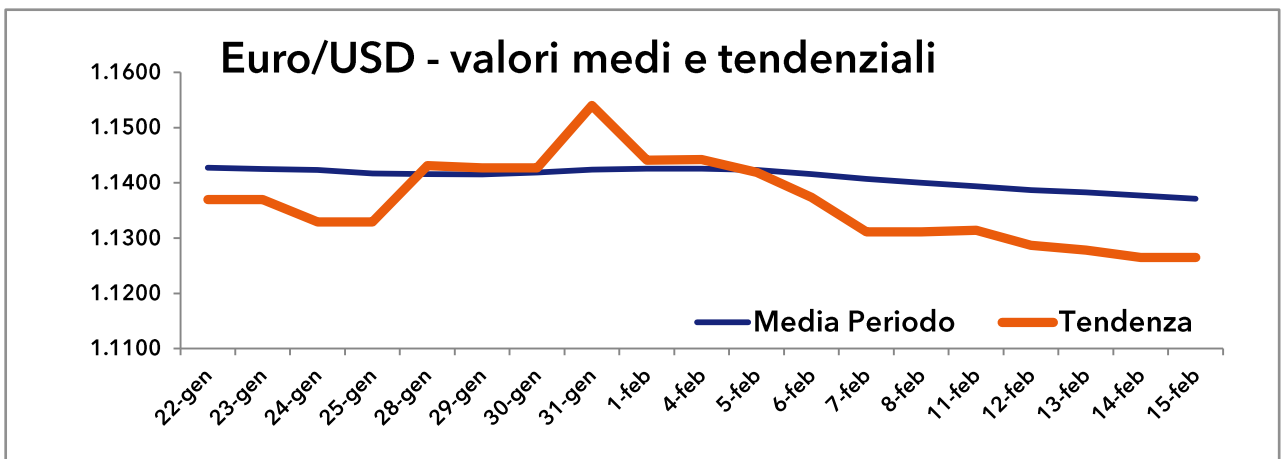
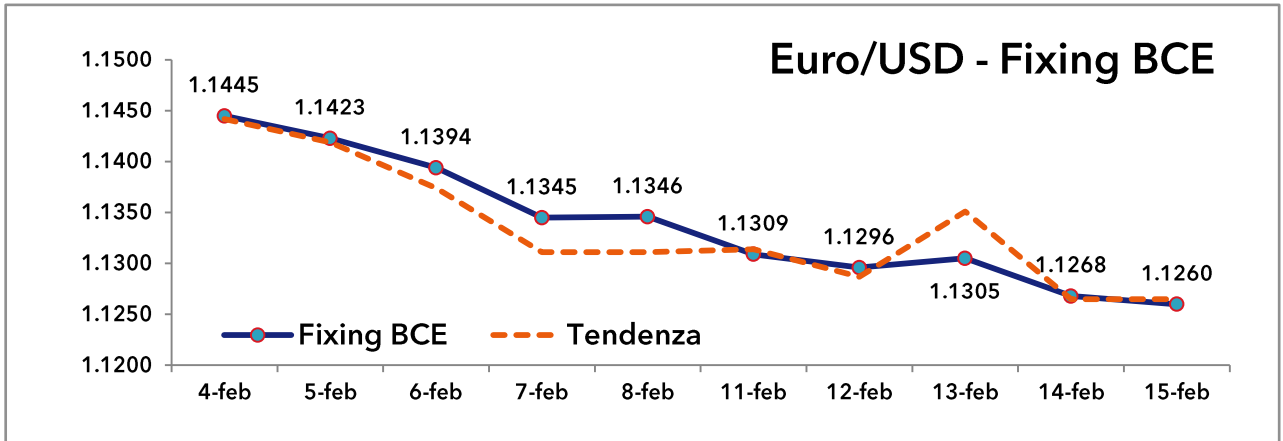
Potrai monitorare costantemente gli andamenti ed adeguare i tuoi contratti di fornitura!

ORA ANCHE ON-LINE SULLA PIATTAFORMA INTERATTIVA DI SPORTELLO METALLI

www.incipitadvisory.com/incipit_tool/index.php

Contattaci subito all'indirizzo e-mail:

sportellometalli@confindustria.piemonte.it



Indicatori macroeconomici di settore Variazioni periodiche

Aggiornamento del 15/2/2019

Indici	LMEX	SP & GSCI	Dow Jones ind.metals	STOXX 600	Baltic Dry
Valori del 15/2/2019	2925	1234,26	108,18	454	639
Variazione % rispetto settimana precedente	- 0,612%	- 0,863 %	- 0,798 %	+ 3,417 %	+ 6,323 %
Variazione % rispetto al 1/1/2019	+ 4,427 %	+ 3,901 %	+ 5,512 %	+ 14,646 %	- 49,725 %
Variazione % rispetto ai 12 mesi precedenti	- 15,560 %	- 15,555 %	- 14,442 %	- 5,219 %	- 41,052 %

Elaborazione dati: Sportello Metalli

Natura degli Indici

- LMEX** London Metal Exchange Index – Indice ufficiale LME che calcola le variazioni di tutti i metalli quotati alla Borsa di Londra.
- SP & GSCI** Standard & Poors Goldman Sachs Commodity Index – Indice dei metalli industriali quotati al CME di Chicago (USA).
- Dow Jones Ind. metals** Dow Jones industrial metals – Indice dedicato al mercato dei futures dei metalli industriali.
- STOXX 600** Europe 600 Basic Resources – Indice di borsa legato alle quotazioni delle azioni di società minerarie e metallurgiche europee.
- Baltic Dry** Indice di riferimento per il mercato dei noli marittimi. Indice specifico per navi cargo «bulk+dry» (alla rinfusa e non liquide).



SPORTELLLO METALLI
CONFINDUSTRIA
Piemonte

**ANCHE PREZIOSI E MEDICALI
NEL 2019 A COSTO ZERO***

per informazioni: sportellometalli@confindustria.piemonte.it

* sulla base delle disponibilità dei conti formazione aziendali
FONDIMPRESA e FONDIRIGENTI

Partner



Seguici su

