

MetalWeek



CONFINDUSTRIA
Piemonte

Anno VIII • numero 4 • 28 Gennaio 2019

Sommario

In questo numero

Industriali LME e leghe	Si riparte dalla Seconda Seduta LME del 25 Gennaio
Acciai	Settimana decisiva per i prezzi e per il mercato
Preziosi	Il Palladio si ridimensiona e gli altri crescono
Medicale	La forza del Nichel è nulla rispetto al Cobalto debole
Rottami	I prezzi LME ridanno un po' di fiducia al mercato dei metalli
Cambio valutario	L'Euro non molla la presa sul Dollaro
Indicatori macroeconomici	Il crollo dei prezzi dei noli marittimi non rende felice nessuno





CONFINDUSTRIA
Piemonte

SPORTELLO METALLI

SPORTELLO METALLI è un servizio di supporto alle imprese dedicato all'analisi delle quotazioni dei metalli ferrosi, non ferrosi e leghe, ai fini di migliorare il piano strategico degli acquisti con la diretta conseguenza dell'innalzamento del livello della competitività commerciale.

Lo **SPORTELLO METALLI** è:

➤ **CONSULENZA**

Il team di SPORTELLO METALLI è a disposizione delle Aziende associate presso le Territoriali di Confindustria Piemonte; i primi due incontri sono gratuiti.

➤ **PIATTAFORMA on-line**

Lo SPORTELLO METALLI fornisce dati in tempo reale sui prezzi di borsa dei metalli ferrosi, non ferrosi e leghe con la possibilità di analisi personalizzate da parte dell'utente.

➤ **METAL INDEX**

Il listino di riferimento nazionale dei prezzi dei metalli delle leghe e dei rottami, è redatto da SPORTELLO METALLI con cadenza settimanale.

➤ **FORMAZIONE**

Corsi organizzati da SPORTELLO METALLI, in collaborazione con SKILLAB Unione Industriale Torino, finanziabili attraverso la dotazione dei fondi aziendali di FONDIMPRESA e FONDIRIGENTI.

➤ **INCONTRI**

Lo SPORTELLO METALLI organizza momenti di approfondimento sulle tematiche di carattere tecnico e finanziario che interessano il mondo dei metalli.

Sommario

Industriali LME e leghe	3
Acciai	8
Preziosi	10
Medicale	13
Rottami	14
Cambio valutario	16
Indicatori macroeconomici	17



SPORTELLO METALLI

CONFINDUSTRIA
Piemonte

Tel. 011 5718267

sportellometalli@confindustria.piemonte.it



SPORTELLO METALLI

CONFINDUSTRIA
Piemonte

**partner tecnico
di**



**nella definizione delle
strategie di acquisto
di metalli, leghe
e loro
componenti**

per informazioni

sez.piemonte@adaci.it

informazione@adaci.it

sportello.metalli@ui.torino.it

Industriali LME e leghe

Metalli e Leghe

Variazioni settimanali dei prezzi in Euro/ton. se non diversamente indicato

Aggiornamento del 25/1/2019

Rame	+	5
Alluminio	+	20
Zinco	+	50
Nichel	+	125
Piombo	+	95
Stagno	-	80
Cobalto €/kg.	-	0,14
Molibdeno €/kg.	-	0,09
Alluminio Secondario	+	20
Ottone	+	25
Bronzo	+	5
Zama	+	50

Elaborazione dati: Metal Index - Sportello Metalli

Disclaimer: Le quotazioni indicate sono da riferirsi a gruppi merceologici; fare riferimento al servizio Metal Index per specifiche categorie di prodotti.

La seconda seduta LME, quella che è conosciuta come «unofficial» ha cambiato e non di poco, gli equilibri di una giornata, quella di Venerdì 25 Gennaio, che pareva scorrere senza eccessivi sussulti, ad esclusione dello Zinco e dell'Alluminio, in costante ascesa da ormai due ottave.

Il Rame è il metallo che ha registrato la migliore performance tra le due sessioni di rings con un incremento del 2% nel riferimento 3mesi USD/ton a favore della seduta pomeridiana.

Lo «scalino» è stato disegnato anche dagli altri metalli del listino, con i rispettivi incrementi percentuali:

Alluminio +1,1%, Zinco +0,9%, Nichel +1,6%, Piombo +0,7% e Stagno +0,5%.

Le intensità di queste progressioni andranno verificate nel corso delle

sedute LME di questa settimana, ma si intravedono già i presupposti per una serie di storni che interesseranno lo Stagno, che si riposizionerà sotto i 20500 USD/ton 3mesi e il Piombo tra i 2050 e i 2000 USD/ton 3mesi.

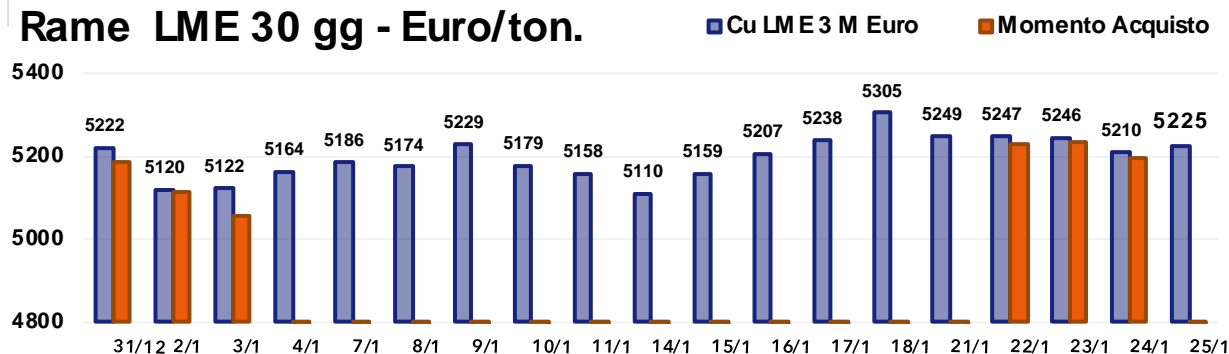
L'accoppiata Zinco e Alluminio sarà ancora indirizzata a ritoccare i valori massimi del periodo e costringerà i produttori di Zama ad aumentare di nuovo i listini.

Il Nichel continuerà nella sua ascesa, consolidando la struttura del prezzo attuale che non è caratterizzata da elementi di volatilità.

Il Rame, dopo il rally di Venerdì scorso, si posizionerà sopra i 6000 USD/t, ma le prime avvisaglie ad un ritorno alla fase short saranno evidenti verso la metà di questa settimana.

Industriali LME e leghe

Rame LME 30 gg - Euro/ton.



STRATEGIA D'ACQUISTO - ultimi 30 gg.

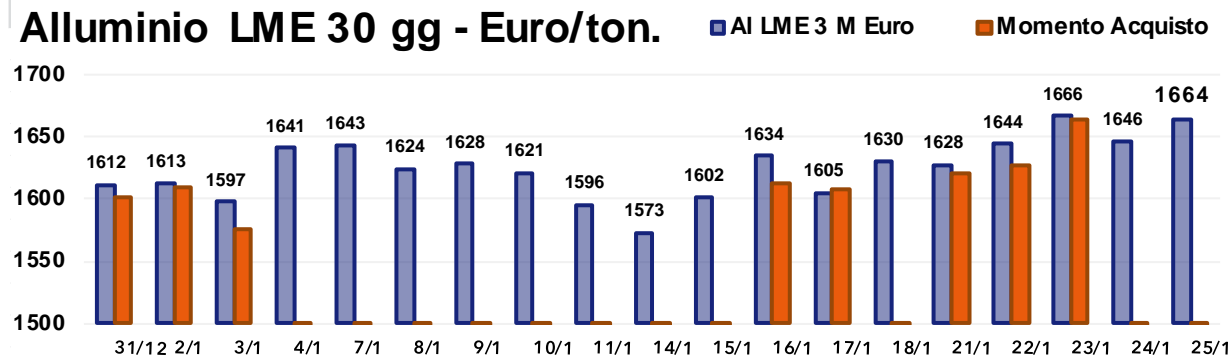
PREVISIONE

PREZZO MEDIO	5197.2
PREZZO SPORTELLO METALLI	5168.0
VARIAZIONE PERIODO	0.06%
SAVING	-0.56%

VARIAZIONI €/ton



Alluminio LME 30 gg - Euro/ton.




STRATEGIA D'ACQUISTO - ultimi 30 gg.

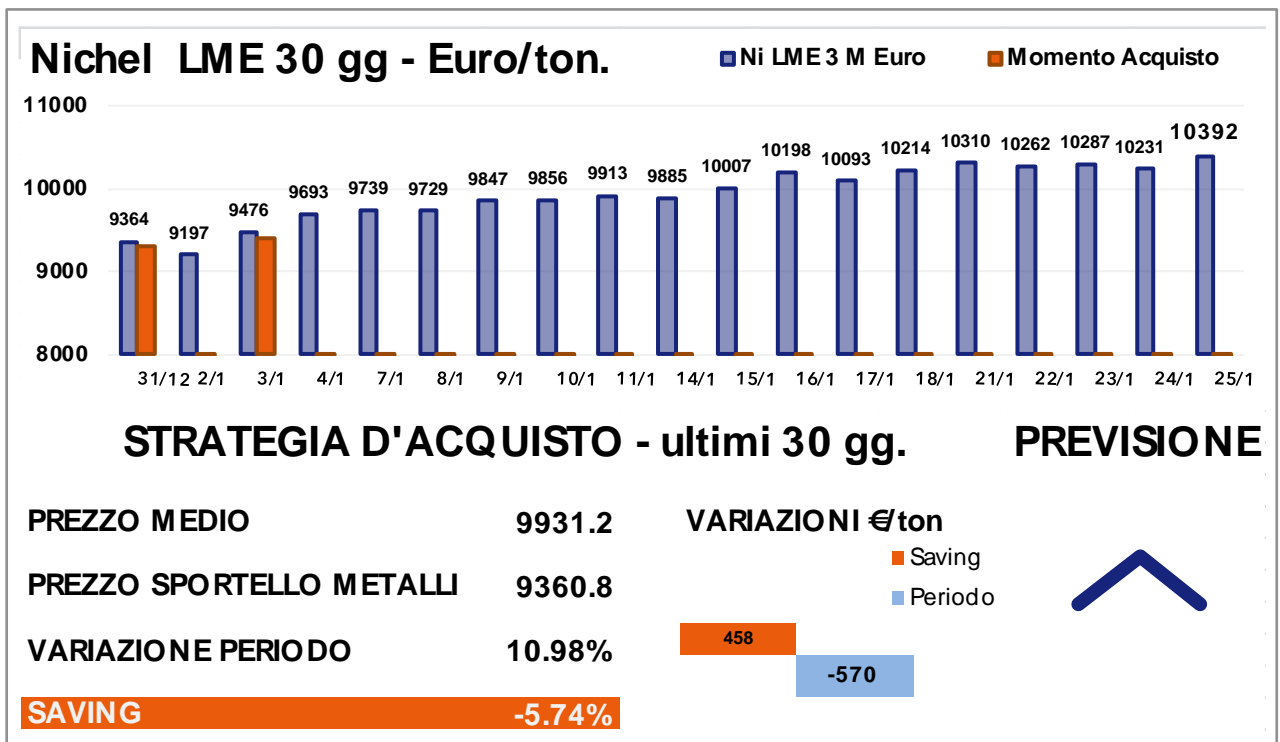
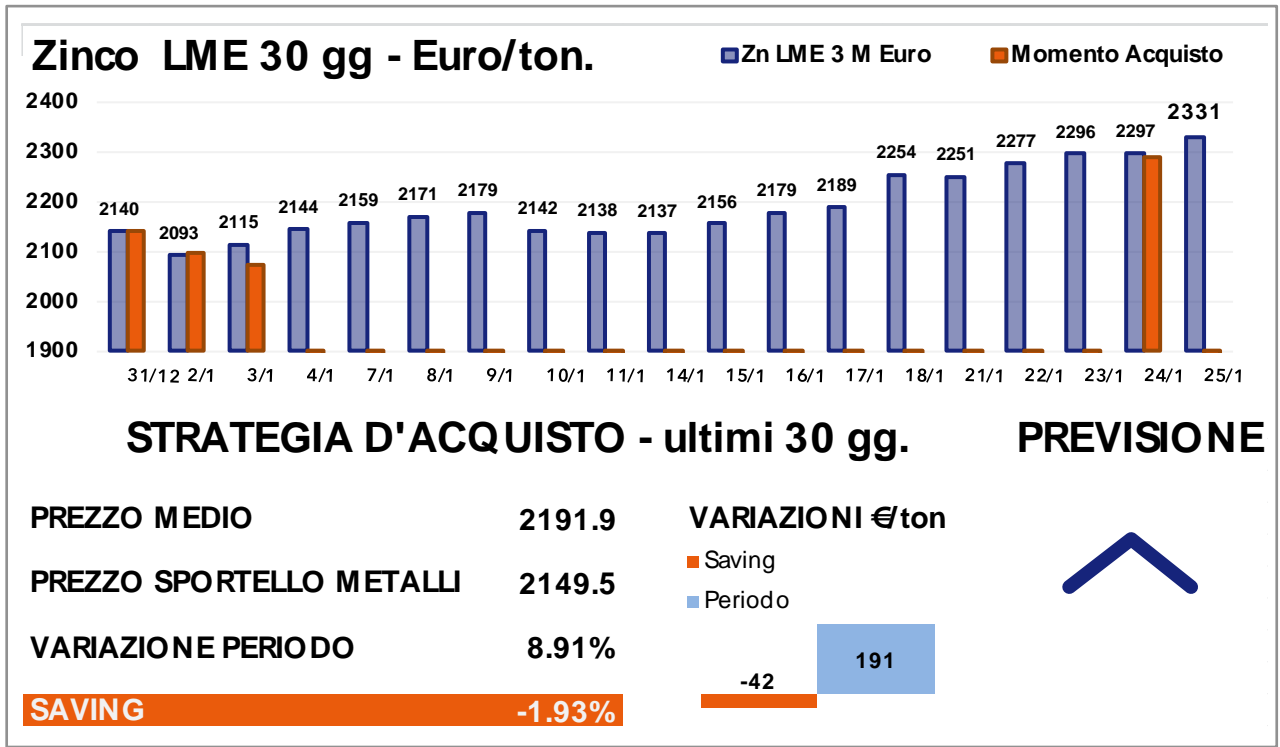
PREVISIONE

PREZZO MEDIO	1624.6
PREZZO SPORTELLO METALLI	1614.8
VARIAZIONE PERIODO	3.24%
SAVING	-0.60%

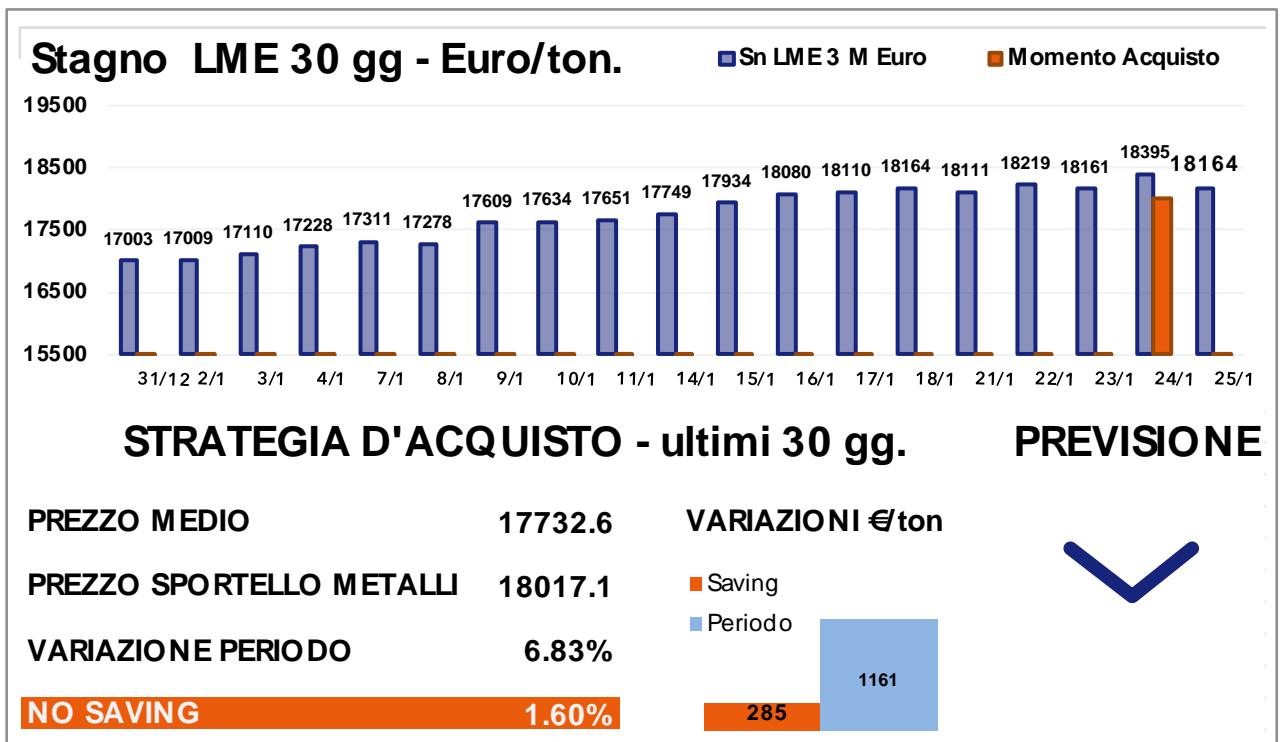
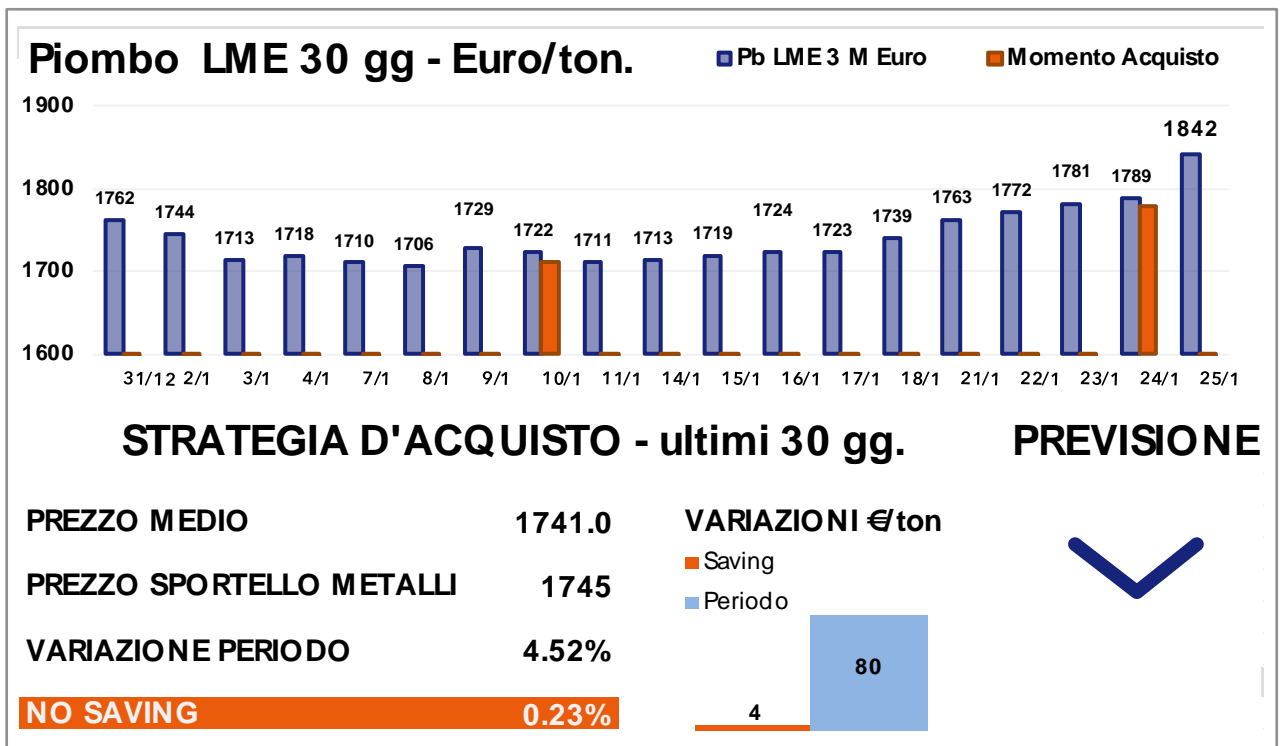
VARIAZIONI €/ton



Industriali LME e leghe

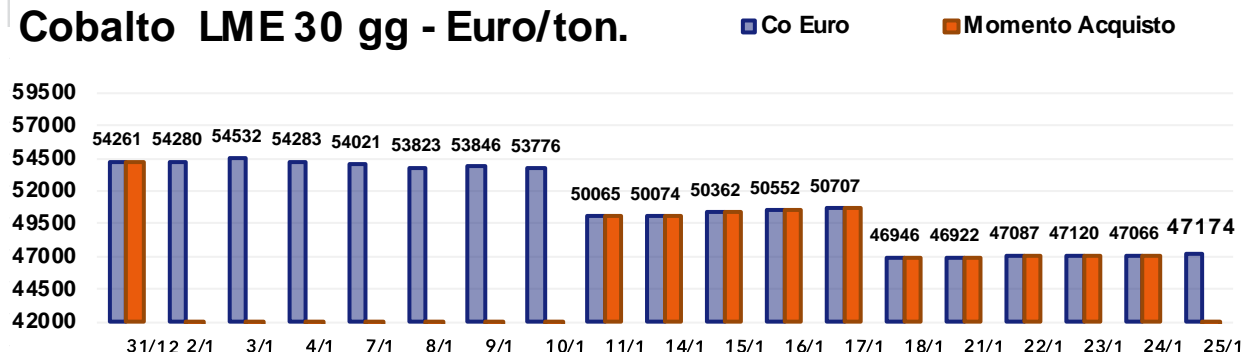


Industriali LME e leghe



Industriali LME e leghe

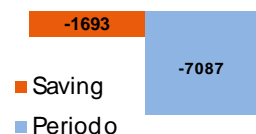
Cobalto LME 30 gg - Euro/ton.



STRATEGIA D'ACQUISTO - ultimi 30 gg.

PREZZO MEDIO	50889.1
PREZZO SPORTELLO METALLI	49196.4
VARIAZIONE PERIODO	-13.06%
SAVING	-3.33%

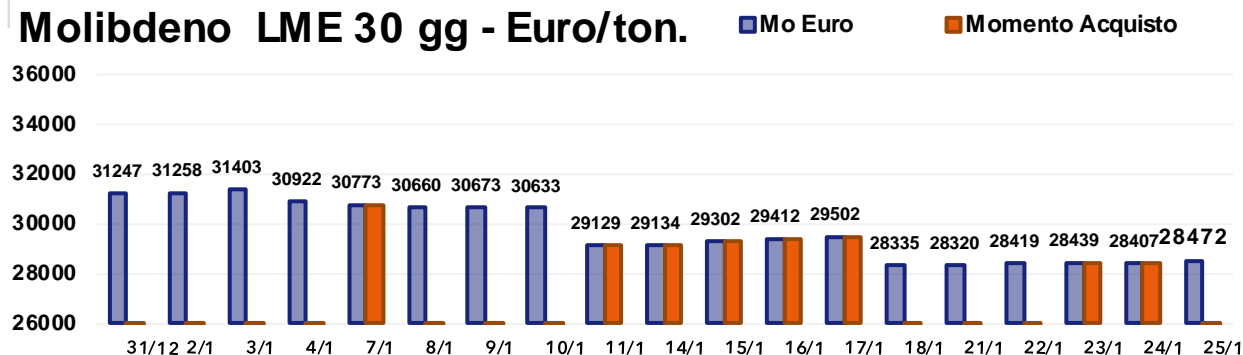
VARIAZIONI €/ton



PREVISIONE



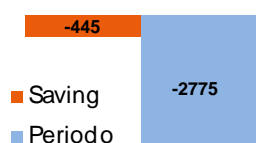
Molibdeno LME 30 gg - Euro/ton.



STRATEGIA D'ACQUISTO - ultimi 30 gg.

PREZZO MEDIO	29707.2
PREZZO SPORTELLO METALLI	29262.1
VARIAZIONE PERIODO	-8.88%
SAVING	-1.50%

VARIAZIONI €/ton



PREVISIONE



Metalli e Leghe

Variazioni settimanali dei prezzi in Euro/ton. se non diversamente indicato

Aggiornamento del 25/1/2019

Minerale di Ferro – CME USD/ton	–	1
DRI Pronto Forno	–	5
Ferro-Cromo	–	10
Ferro-Manganese	–	5
Acciai al Carbonio	–	5
Acciai Austenitici	+	10
Acciai Ferritici	–	5
Acciai Martensitici	–	5
Acciai Duplex	+	5
Ghisa	–	5

Elaborazione dati: Metal Index - Sportello Metalli

Disclaimer: Le quotazioni indicate sono da riferirsi a gruppi merceologici; fare riferimento al servizio Metal Index per specifiche categorie di prodotti.

La quotazione dell'Iron Ore al CME di Chicago è in stallo da tre settimane, la Borsa statunitense, seppur lontana dalle dinamiche dei mercati europei resta il benchmark più autorevole sui prezzi dei metalli di tipo ferroso.

L'incremento del prezzo del minerale di ferro (vedi il grafico a pagina 9), è stato del 4,68% durante l'ultimo mese di contrattazioni, una crescita di importante entità, ma che apre degli interrogativi sulla tenuta del prezzo nell'immediato.

L'analisi tecnica sul contratto CME

legato all'Iron Ore evidenzia un forte incremento del prezzo fino alla data del 7 Gennaio e il mercato è stato in modalità «long» fino alla seduta del 14 Gennaio.

La direzionalità del prezzo è ora di tipo laterale, ovvero in una fase dove le quotazioni non si scostano di molto tra una seduta e l'altra, così come la collocazione del prezzo di Borsa del minerale di ferro che risulta stabile.

Una previsione va comunque data e alla luce di quanto appena esposto la tendenza sarà ribassista.



SPORTELLO METALLI
CONFINDUSTRIA
Piemonte

La piattaforma interattiva sul mondo dei metalli e degli acciai

ANNO 2019 A COSTO ZERO*

per informazioni sportello.metalli@ui.torino.it

* sulla base delle disponibilità dei corsi formazione aziendali FONDIMPRESA e FONDIRIGENTI



QUOTAZIONI

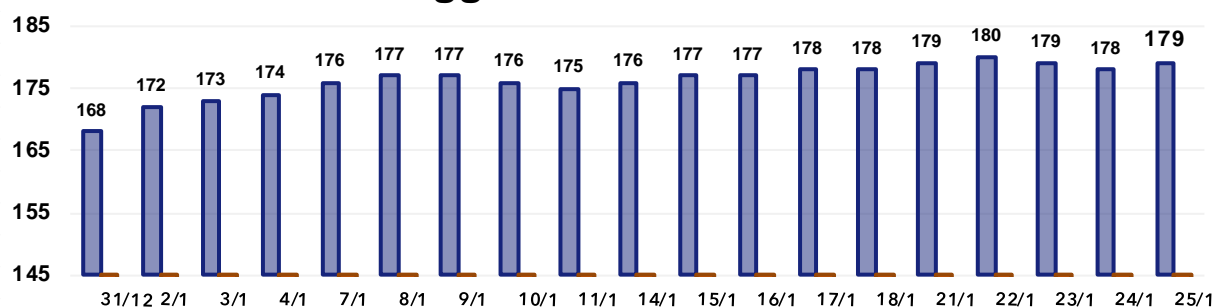


STRUMENTI



DOCUMENTAZIONE

DRI Pronto Forno 30 gg - Euro/ton.



STRATEGIA D'ACQUISTO - ultimi 30 gg.

PREVISIONE

PREZZO MEDIO 176.3

VARIAZIONI €/ton

PREZZO SPORTELLI METALLI n.r.

Saving

VARIAZIONE PERIODO 6.55%

Periodo

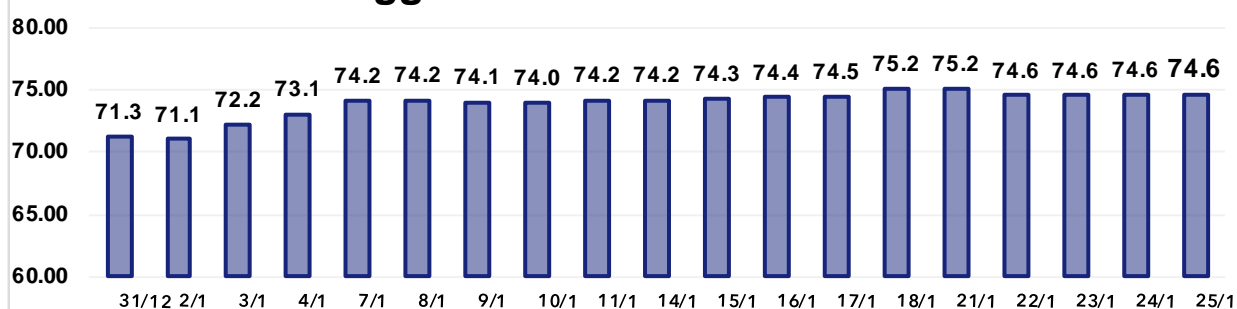
NO SAVING 0.00%

0.0

11.0

Iron Ore CME 30 gg - USD/ton.

■ DRI USD



PREZZO MEDIO 73.9

VARIAZIONE PERIODO 4.68%

Metalli e Leghe

Variazioni settimanali dei prezzi in Euro/grammo se non diversamente indicato

Aggiornamento del 25/1/2019

Oro 24k	+	0,205
Argento Euro/kg.	+	4,100
Platino	+	0,386
Palladio	-	1,125
Oro 18k	+	0,154
Au 26,2 Ag 1,8 Ni	+	0,149
Au 27 Ag 3 Ni	+	0,145
Au 25 Ag 6 Pt	+	0,166
Au 25 Ag	+	0,155
Au 50 Ag	+	0,105
Au 5 Ag 9 Pt 15 Cu	+	0,181
Au 10 Cu	+	0,185
Au 14,5 Cu 8,5 Pt 4,5 Ag 1 Zn	+	0,180

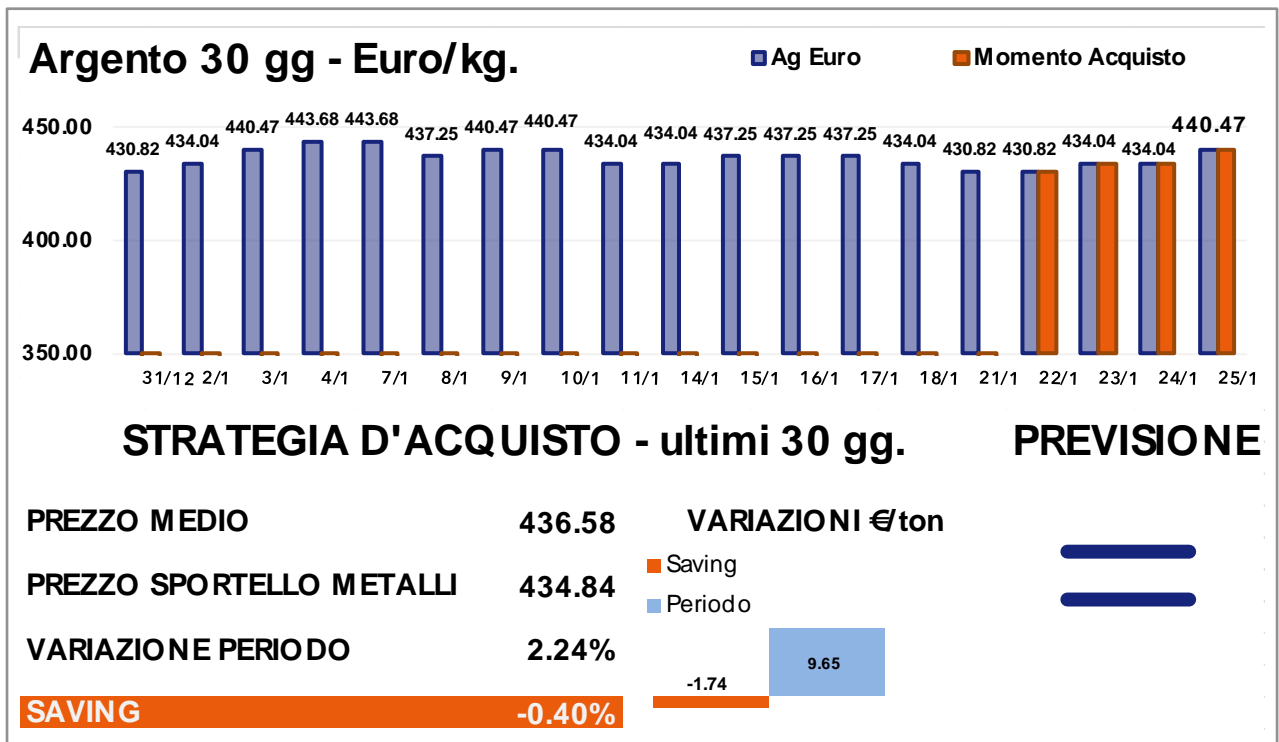
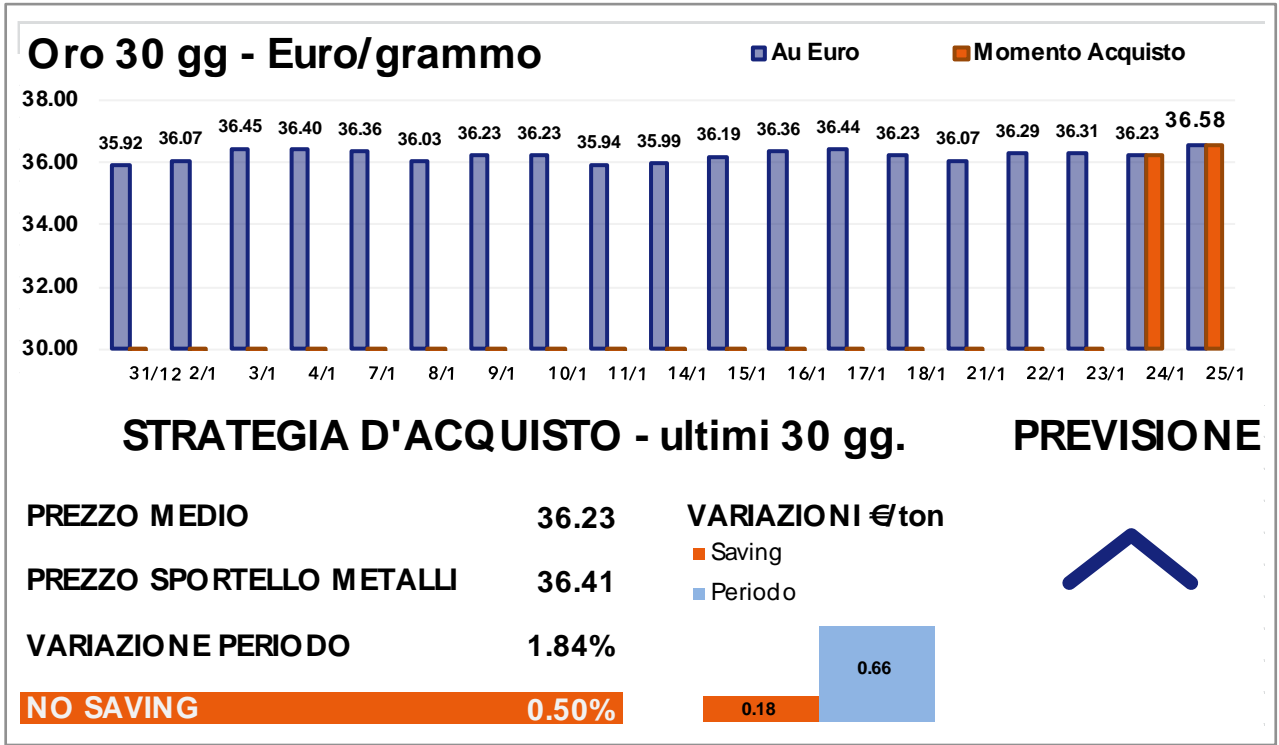
Elaborazione dati: Metal Index - Sportello Metalli

Disclaimer: Le quotazioni indicate sono da riferirsi a gruppi merceologici; fare riferimento al servizio Metal Index per specifiche categorie di prodotti.

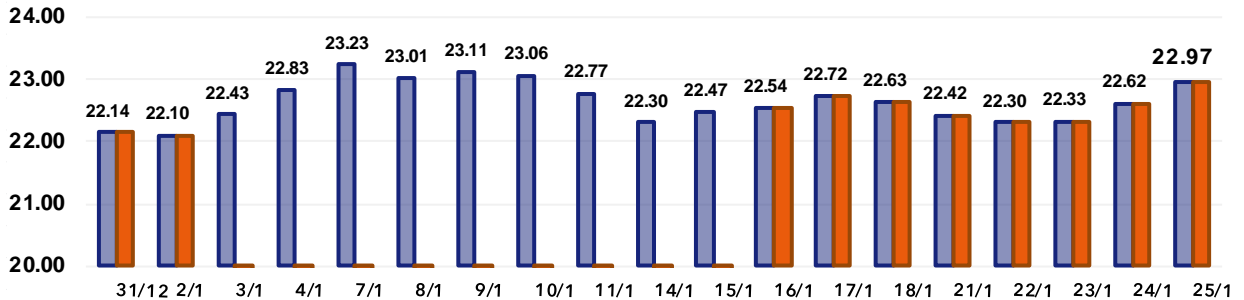
La settimana appena conclusa ha sovvertito l'ordine dei fattori rispetto a quella precedente con il Palladio ad essere l'unico tra i metalli preziosi a registrare un calo significativo nel corso delle sedute di Borsa della ottava.

Le variazioni sono state significative e nei riferimenti ufficiali USD/ozt, come detto in precedenza, il Palladio ha perso circa il 2,7% rispetto ad una settimana prima, mentre nello stesso periodo i recuperi degli altri metalli preziosi sono stati rispettivamente dello 0,9% per l'Oro, dell'1,24% per l'Argento e del 2% per il Platino.

Le previsioni per questa settimana, su tutti e quattro i metalli preziosi presi in esame, sono positive, pertanto i prezzi avranno una struttura di tipo long. I prezzi di Oro e Platino seguiranno una crescita costante e senza eccessi di volatilità, la situazione sarà diversa per l'Argento e per il Palladio; se per il primo, il profilo del prezzo long avrà qualche mancanza di linearità, per il metallo prezioso ad alto impiego industriale l'avvio della fase piena di recupero avverrà solo a partire dalla metà della settimana.



Platino 30 gg - Euro/grammo



STRATEGIA D'ACQUISTO - ultimi 30 gg.

PREVISIONE

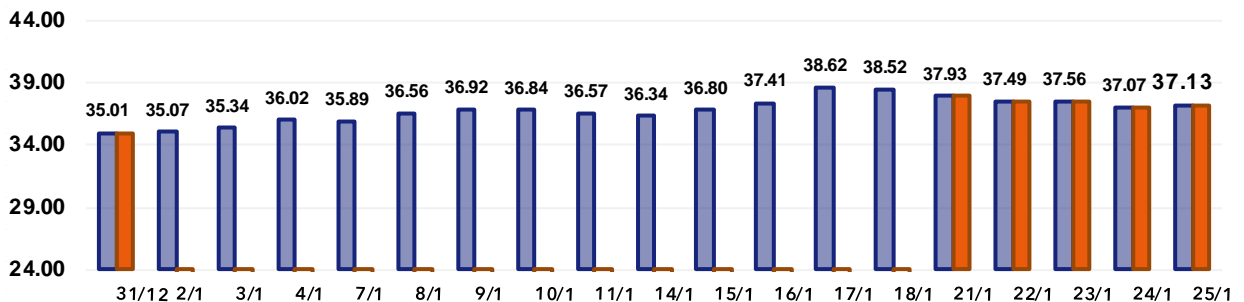
PREZZO MEDIO	22.63
PREZZO SPORTELLO METALLI	22.48
VARIAZIONE PERIODO	3.75%

VARIAZIONI €/ton



SAVING -0.66%

Palladio 30 gg - Euro/grammo




STRATEGIA D'ACQUISTO - ultimi 30 gg.

PREVISIONE

PREZZO MEDIO	36.79
PREZZO SPORTELLO METALLI	37.03
VARIAZIONE PERIODO	6.06%

VARIAZIONI €/ton



NO SAVING 0.65%

Metalli e Leghe

Variazioni settimanali dei prezzi in Euro/kg.

Aggiornamento del 25/1/2019

Titanio – grado 2,3,4,5	–	0,02
ELI F136	–	0,03
ELI F1295	–	0,03
Acciaio Inox Medicaale	–	0,01
TZM	–	0,01
Nilvar	+	0,05
CrCo		
CoCrMo	–	0,10
CoCrWNI	–	0,08
CoNiCrMo	–	0,02
CoNiCrMoWFe	–	0,05

Elaborazione dati: Metal Index - Sportello Metalli

Disclaimer: Le quotazioni indicate sono da riferirsi a gruppi merceologici; fare riferimento al servizio Metal Index per specifiche categorie di prodotti.

Il buon momento del Nichel non ha inciso sulla variazione dei prezzi dei metalli medicali o meglio, la sua crescita non ha contribuito alla fase di aumento delle quotazioni dei semilavorati di questo settore di nicchia per i metalli.

L'elemento stabilizzatore dei prezzi si chiama Cobalto, che ha chiuso la ennesima settimana in ribasso, così come le quotazioni del Cromo e del Tungsteno. Il quadro si completa con il Titanio ed il Molibdeno, i cui valori nei riferimenti USD non hanno subito alcuna variazione in rapporto alla ottava precedente.

Il rapporto di cambio Euro-Dollaro USD, sempre importante per questa tipologia di metalli, è stato a favore della Divisa comunitaria.



SPORTELLO METALLI

CONFINDUSTRIA
Piemonte

ANCHE
PREZIOSI E MEDICALI
NEL 2019 A COSTO ZERO*

Per informazioni
sportello.metalli@ui.torino.it

* sulla base delle disponibilità dei conti formazione aziendali FONDIMPRESA e FONDIRIGENTI

Metalli e Leghe

Variazioni settimanali dei prezzi in Euro/ton. (Min. - Max.)

Aggiornamento del 25/1/2019

Non Ferrosi		
Rame 1^ cat		0
Rame 2^ cat		0
Rame 3^ cat		0
Rame tornitura		0
Alluminio rottame	0	+ 10
Alluminio tornitura		0
Alluminio Secondario rottame	0	+ 10
Alluminio Secondario tornitura		0
Ottone rottame		0
Ottone tornitura		0
Bronzo rottame		0
Bronzo tornitura		0
Piombo rottame	+ 20	+ 50
Zama rottame	+ 20	+ 40
Zama tornitura	0	+ 20
Zinco rottame	0	+ 30

Elaborazione dati: Metal Index - Sportello Metalli

Disclaimer: Le quotazioni indicate sono da riferirsi a gruppi merceologici; fare riferimento al servizio Metal Index per specifiche categorie di prodotti.

I prezzi dei rottami, siano essi ferrosi o non ferrosi, negli ultimi tempi non sono stati coerenti con le quotazioni delle Borse di riferimento LME e CME.

Le cause hanno origini differenti a seconda del comparto, acciai o metalli.

I rottami di acciaio, occorre ancora una volta ricordarlo, non hanno più seguito le tendenze dei prezzi dei semilavorati a partire dalla fine del mese di Novembre, quando tutte le acciaierie italiane comunicarono la chiusura dei «piazzi rottami» ai propri conferitori senza fornire dettagli circa la loro riapertura. La situazione non è

ancora risolta e se per alcuni impianti fusori l'apertura dei piazzali è una questione di giorni, lo stop per quelli che producono vergella per tondino c.a. sarà ancora lungo.

Il mancato adeguamento dei prezzi dei rottami non ferrosi ha cause che sono più di carattere economico che di logistico. Le repentine risalite dei prezzi LME non convincono sulla loro struttura improntata alla crescita, pertanto le quotazioni dei rottami offerte dai commercianti scontano, inevitabilmente, il possibile rischio di un acquisto a valore alto.

Metalli e Leghe

Variazioni settimanali dei prezzi in Euro/ton. (Min. - Max.)

Aggiornamento del 25/1/2019

Ferrosi		
Lamierino		0
Demolizione Industriale		0
Tornitura automatica		0
Ghisa		0
Tornitura ghisa fresca		0
Inox		
Austenitici rottame	0	+ 10
Austenitici tornitura		0
Martensitici rottame		0
Martensitici tornitura		0
Ferritici rottame		0
Ferritici tornitura		0

Elaborazione dati: Metal Index - Sportello Metalli

Disclaimer: Le quotazioni indicate sono da riferirsi a gruppi merceologici; fare riferimento al servizio Metal Index per specifiche categorie di prodotti.



Metal Index

Non trovi la **LEGA** che ti interessa?

Vuoi conoscere il prezzo di un particolare **PRODOTTO**?

Ora puoi ricevere **ogni settimana** le quotazioni dei metalli che utilizzi!

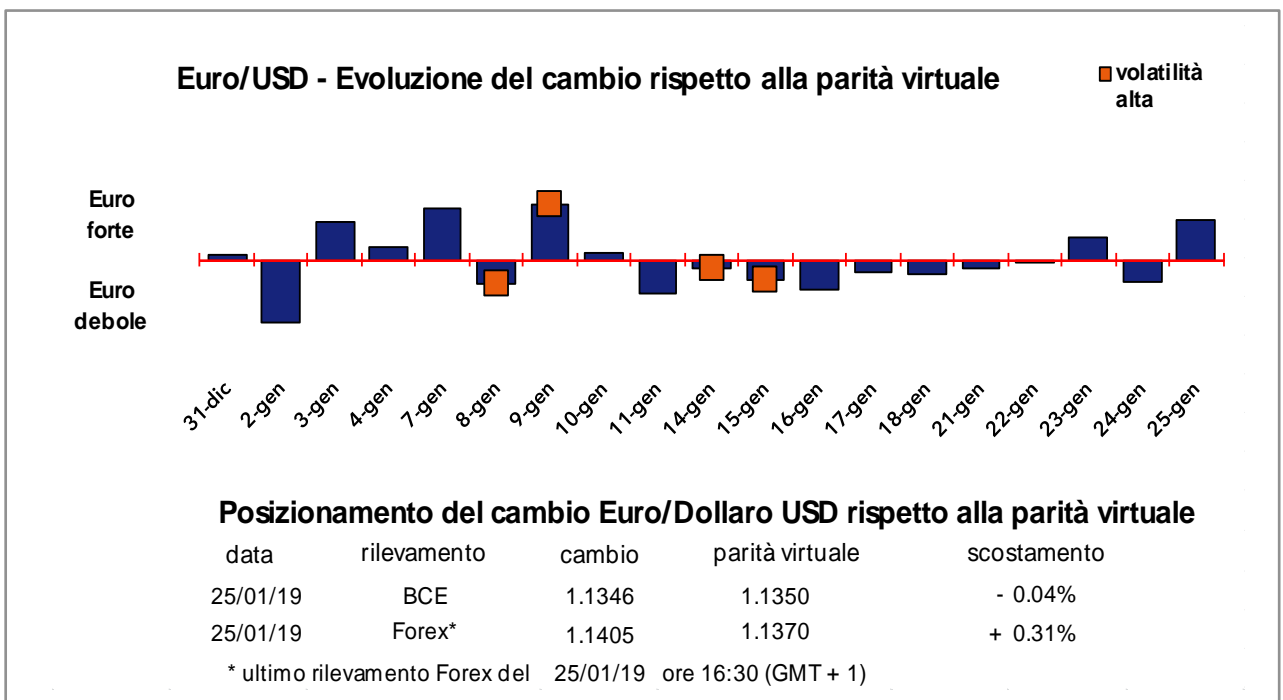
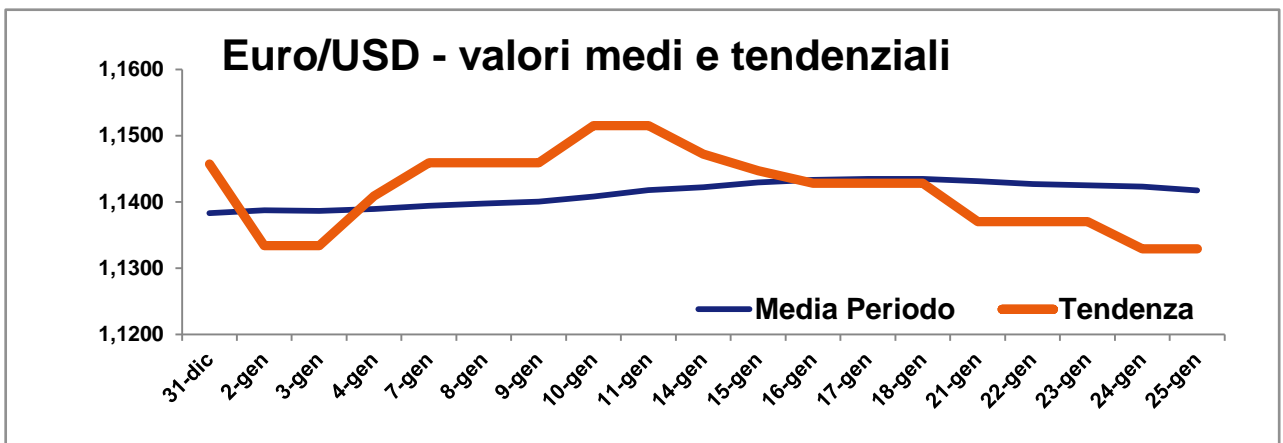
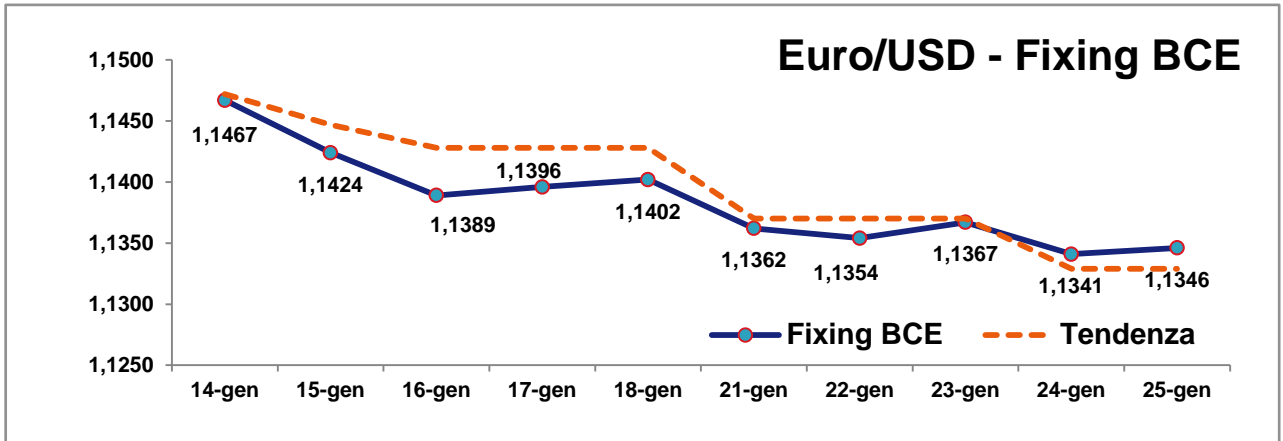
Potrai monitorare costantemente gli andamenti ed adeguare i tuoi contratti di fornitura!

ORA ANCHE ON-LINE SULLA PIATTAFORMA INTERATTIVA DI SPORTELLO METALLI

www.incipitadvisory.com/incipit_tool/index.php

Contattaci subito all'indirizzo e-mail:

sportello.metalli@ui.torino.it



Indicatori macroeconomici di settore Variazioni periodiche

Aggiornamento del 25/1/2019

Indici	LMEX	SP & GSCI	Dow Jones ind.metals	STOXX 600	Baltic Dry
Valori del 25/1/2019	2910	1237,78	107,39	432	905
Variazione % rispetto settimana precedente	+ 1,288 %	+ 1,788 %	+ 1,464 %	+ 1,408 %	- 18,615 %
Variazione % rispetto al 1/1/2019	+ 3,891 %	+ 4,197 %	+ 4,384 %	+ 9,091 %	- 28,796 %
Variazione % rispetto ai 12 mesi precedenti	- 15,136 %	- 14,762 %	- 14,122 %	- 12,106 %	- 25,759 %

Elaborazione dati: Sportello Metalli

Natura degli Indici

- LMEX** London Metal Exchange Index – Indice ufficiale LME che calcola le variazioni di tutti i metalli quotati alla Borsa di Londra.
- SP & GSCI** Standard & Poors Goldman Sachs Commodity Index – Indice dei metalli industriali quotati al CME di Chicago (USA).
- Dow Jones Ind. metals** Dow Jones industrial metals – Indice dedicato al mercato dei futures dei metalli industriali.
- STOXX 600** Europe 600 Basic Resources – Indice di borsa legato alle quotazioni delle azioni di società minerarie e metallurgiche europee.
- Baltic Dry** Indice di riferimento per il mercato dei noli marittimi. Indice specifico per navi cargo «bulk+dry» (alla rinfusa e non liquide).

Partner



Seguici su

