

MetalWeek



CONFINDUSTRIA
Piemonte

Anno VIII • numero 18 • 6 Maggio 2019

Sommario

In questo numero

Industriali LME e leghe

La decisione della Fed pesa sul listino LME

Acciai

Le aspettative sono alte

Preziosi

Un momento di attesa

Medicale

Il Cobalto e il Molibdeno crescono ancora

Rottami


I rischi vanno evitati per lavorare meglio

Cambio valutario

Il Dollaro conferma la sua forza

Indicatori macroeconomici

Il segno meno è la costante del periodo



Lamiera


CEU

fieramilano

15-18/05/2019

MACCHINE, IMPIANTI, ATTREZZATURE PER LA LAVORAZIONE
DI LAMIERE, TUBI, PROFILATI, FILI E CARPENTERIA METALLICA.
STAMPI. SALDATURA. TRATTAMENTI E FINITURA. SUBFORNITURA.
ROBOT, AUTOMAZIONE E TECNOLOGIE ABILITANTI.

LA FORMA DELLE IDEE



INGRESSO GRATUITO CON PREREGISTRAZIONE ONLINE

SPORTELLO METALLI
UNIONE INDUSTRIALE
TORINO
Pad. 13 - stand A72

lamiera.net   

Promossa da



UCIMU-SISTEMI PER PRODURRE



FIERA MILANO



cecimo



0662917

Media Partner





CONFINDUSTRIA
Piemonte

SPORTELLO METALLI

SPORTELLO METALLI è un servizio di supporto alle imprese dedicato all'analisi delle quotazioni dei metalli ferrosi, non ferrosi e leghe, ai fini di migliorare il piano strategico degli acquisti con la diretta conseguenza dell'innalzamento del livello della competitività commerciale.

Lo **SPORTELLO METALLI** è:

➤ **CONSULENZA**

Il team di SPORTELLO METALLI è a disposizione delle Aziende associate presso le Territoriali di Confindustria Piemonte; i primi due incontri sono gratuiti.

➤ **PIATTAFORMA on-line**

Lo SPORTELLO METALLI fornisce dati in tempo reale sui prezzi di borsa dei metalli ferrosi, non ferrosi e leghe con la possibilità di analisi personalizzate da parte dell'utente.

➤ **METAL INDEX**

Il listino di riferimento nazionale dei prezzi dei metalli delle leghe e dei rottami, è redatto da SPORTELLO METALLI con cadenza settimanale.

➤ **FORMAZIONE**

Corsi organizzati da SPORTELLO METALLI, in collaborazione con SKILLAB Unione Industriale Torino, finanziabili attraverso la dotazione dei fondi aziendali di FONDIMPRESA e FONDIRIGENTI.

➤ **INCONTRI**

Lo SPORTELLO METALLI organizza momenti di approfondimento sulle tematiche di carattere tecnico e finanziario che interessano il mondo dei metalli.



SPORTELLO METALLI

CONFINDUSTRIA
Piemonte

Via V. Vela 23 – 10128 Torino
sportellometalli@confindustria.piemonte.it



SPORTELLO METALLI

CONFINDUSTRIA
Piemonte

partner tecnico di



**nella definizione
delle strategie di acquisto di
metalli, leghe e loro componenti**

per informazioni:

sez.piemonte@adaci.it

informazione@adaci.it

sportellometalli@confindustria.piemonte.it

Testi ed elaborazioni a cura di Marco Barbero
barbero.consul@ui.torino.it

Industriali LME e leghe

Metalli e Leghe

Variazioni settimanali dei prezzi in Euro/ton. se non diversamente indicato

Aggiornamento del 3/5/2019

Rame	-	165
Alluminio	-	45
Zinco	-	20
Nichel	-	110
Piombo	-	60
Stagno	-	525
Cobalto €/kg.	+	0,96
Molibdeno €/kg.	+	0,09
Alluminio Secondario	-	55
Ottone	-	105
Bronzo	-	185
Zama	-	25

Elaborazione dati: Metal Index - Sportello Metalli

Disclaimer: Le quotazioni indicate sono da riferirsi a gruppi merceologici; fare riferimento al servizio Metal Index per specifiche categorie di prodotti.

La decisione della Federal Reserve di non procedere, per il momento, a dei nuovi aumenti del tassi è piombata alla Borsa LME come un fulmine a ciel sereno nel corso della prima seduta del mese di Maggio. La vicenda FED ha dato la possibilità di procedere ad una sorta di conta tra le due anime che popolano i "rings" londinesi, gli utilizzatori e gli speculatori, questi ultimi fuggiti in massa dal LME.

Il Rame è stato il metallo che ha subito più di tutti l'operazione di smobilizzo da parte degli speculatori, facendo precipitare il riferimento 3mesi al di sotto dei 6200 USD/ton. con un calo, su base settimanale del 2,5%.

La ripartenza di Martedì 7 Maggio (oggi la Borsa LME è chiusa per l'Early May Bank Holyday) non sarà facile per nessun metallo, ma tutti gli occhi

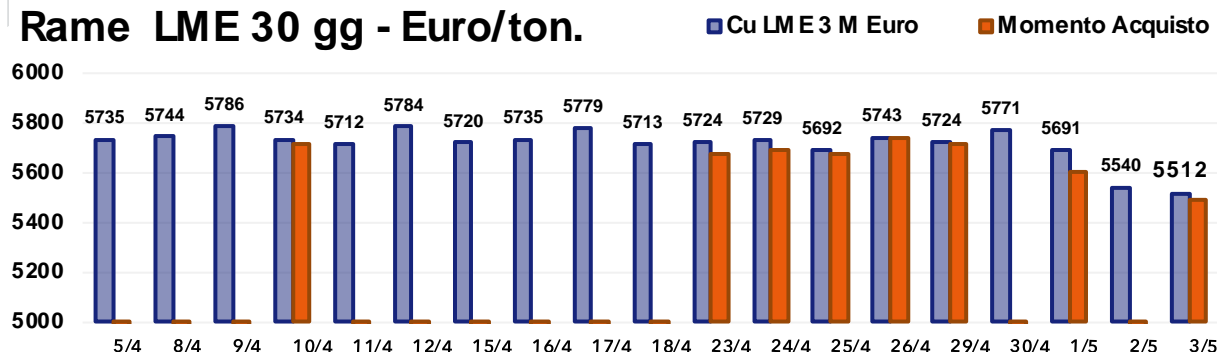
saranno puntati sul Rame, una volta di più la vera guida di tutto il listino.

Gli elementi per una risalita del prezzo USD del Rame ci sono tutti, come il passaggio della curva nell'area Long nonostante il denaro non sia ritornato in modo convinto sul "metallo rosso". L'Alluminio ha dalla sua una buona possibilità di recupero, poiché si è tenuto ai margini della tempesta FED. Lo Zinco, ormai da tempo, non sta fornendo punti di riferimento e la sua tenuta a ridosso della quota 2800 USD 3mesi non è più una certezza. Il Nichel sta cercando di rimettere ordine sulla sua linea di quotazione anche se è prematuro parlare di aumenti.

Il Piombo e lo Stagno saranno ancora accomunati da una fase di debolezza che si protrarrà nel corso dell'ottava.

Industriali LME e leghe


Rame LME 30 gg - Euro/ton.



STRATEGIA D'ACQUISTO - ultimi 30 gg.

PREZZO MEDIO	5714.0
PREZZO SPORTELLO METALLI	5663.0
VARIAZIONE PERIODO	-3.88%
SAVING	-0.89%

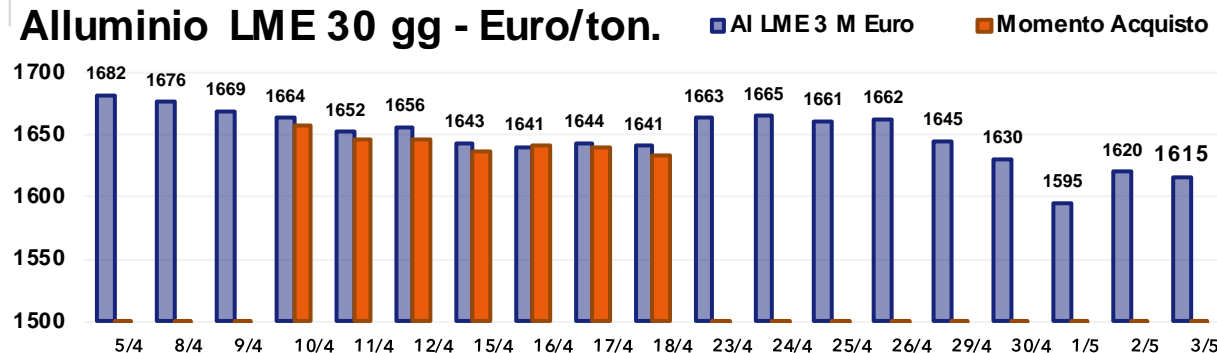
VARIAZIONI €/ton



PREVISIONE



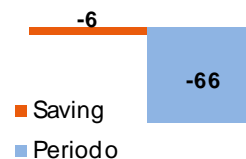
Alluminio LME 30 gg - Euro/ton.



STRATEGIA D'ACQUISTO - ultimi 30 gg.

PREZZO MEDIO	1648.6
PREZZO SPORTELLO METALLI	1643.1
VARIAZIONE PERIODO	-3.94%
SAVING	-0.33%

VARIAZIONI €/ton

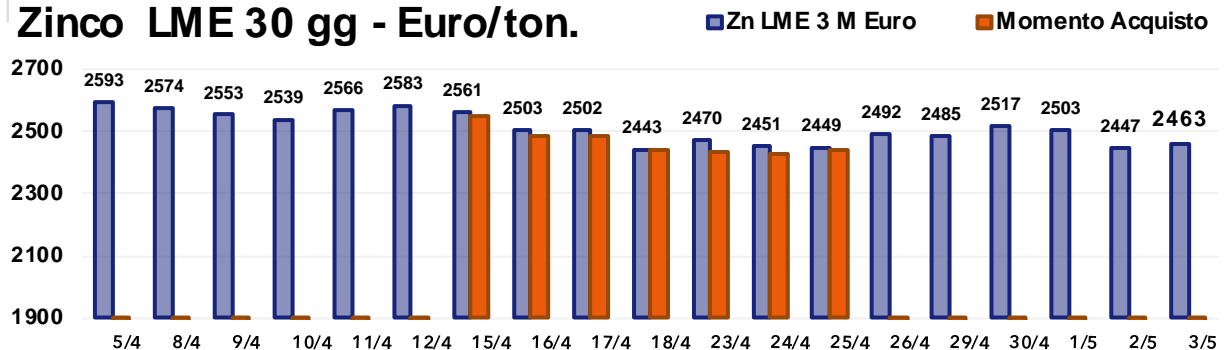


PREVISIONE



Industriali LME e leghe

Zinco LME 30 gg - Euro/ton.




STRATEGIA D'ACQUISTO - ultimi 30 gg.

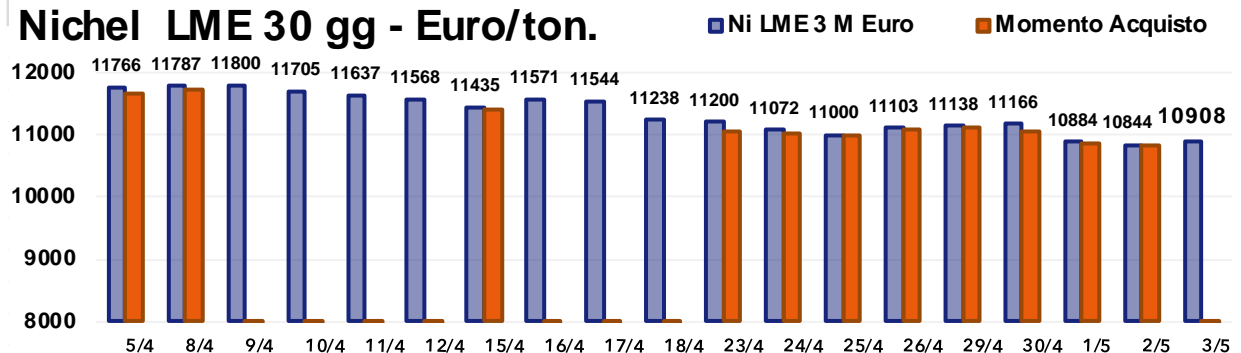
PREVISIONE

PREZZO MEDIO	2510.2
PREZZO SPORTELLI METALLI	2464.9
VARIAZIONE PERIODO	-5.01%
SAVING	-1.80%

VARIAZIONI €/ton



Nichel LME 30 gg - Euro/ton.




STRATEGIA D'ACQUISTO - ultimi 30 gg.

PREVISIONE

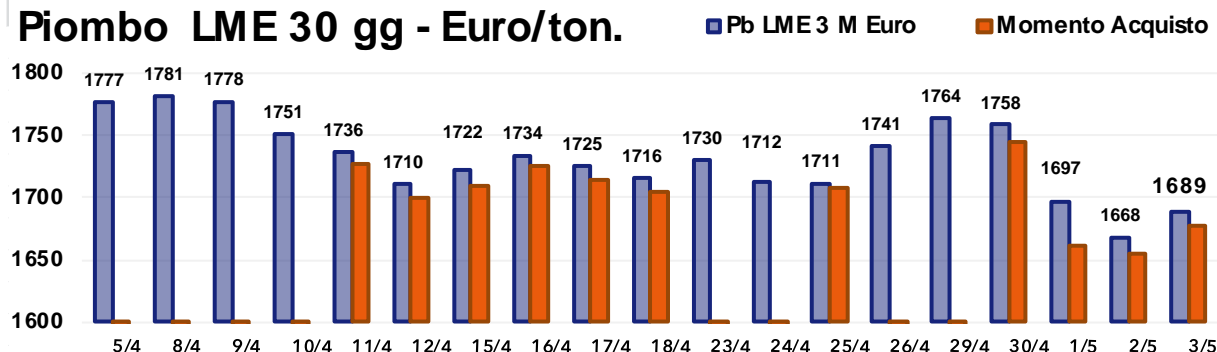
PREZZO MEDIO	11335.0
PREZZO SPORTELLI METALLI	11165.4
VARIAZIONE PERIODO	-7.29%
SAVING	-1.50%

VARIAZIONI €/ton



Industriali LME e leghe

Piombo LME 30 gg - Euro/ton.



STRATEGIA D'ACQUISTO - ultimi 30 gg.

PREZZO MEDIO	1731.5
PREZZO SPORTELLO METALLI	1702.2
VARIAZIONE PERIODO	-4.91%
SAVING	-1.69%

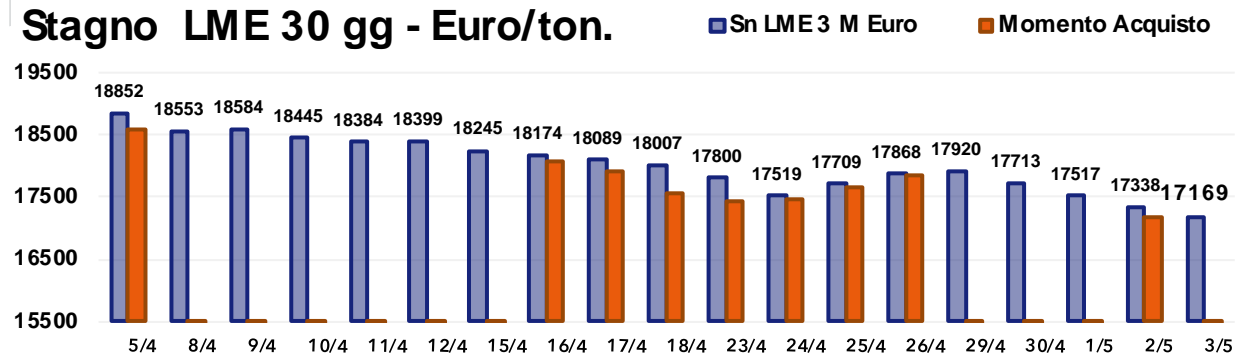
VARIAZIONI €/ton



PREVISIONE



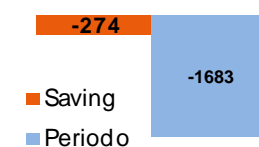
Stagno LME 30 gg - Euro/ton.



STRATEGIA D'ACQUISTO - ultimi 30 gg.

PREZZO MEDIO	18015.0
PREZZO SPORTELLO METALLI	17740.6
VARIAZIONE PERIODO	-8.93%
SAVING	-1.52%

VARIAZIONI €/ton

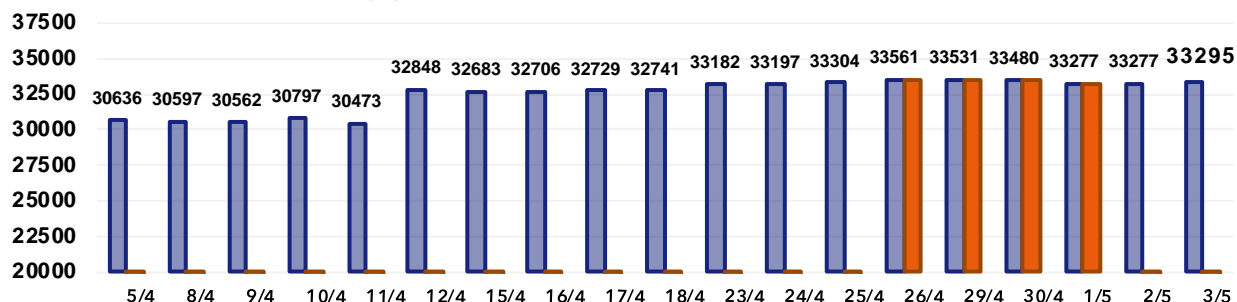


PREVISIONE



Industriali LME e leghe

Cobalto LME 30 gg - Euro/ton.

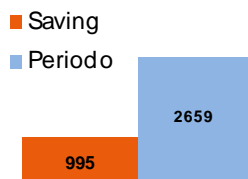


STRATEGIA D'ACQUISTO - ultimi 30 gg.

PREZZO MEDIO	32467.0
PREZZO SPORTELLI METALLI	33462.2
VARIAZIONE PERIODO	8.68%

NO SAVING 3.07%

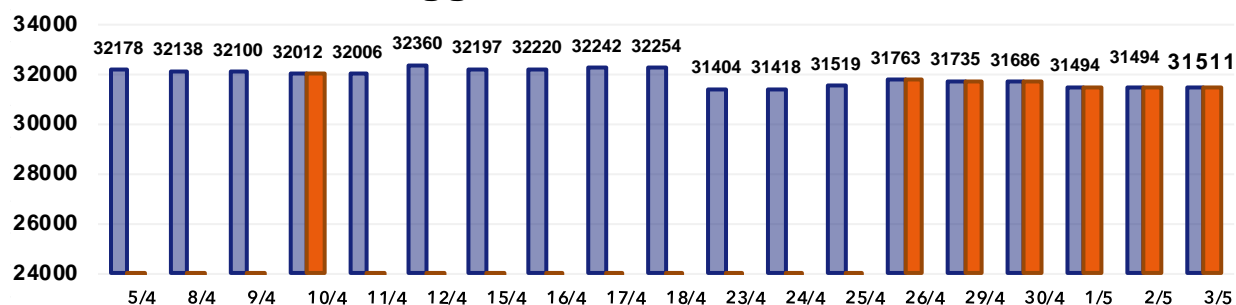
VARIAZIONI €/ton



PREVISIONE



Molibdeno LME 30 gg - Euro/ton.

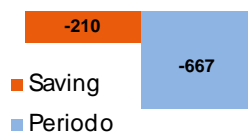


STRATEGIA D'ACQUISTO - ultimi 30 gg.

PREZZO MEDIO	31880.6
PREZZO SPORTELLI METALLI	31670.7
VARIAZIONE PERIODO	-2.07%

SAVING -0.66%

VARIAZIONI €/ton



PREVISIONE



Metalli e Leghe

Variazioni settimanali dei prezzi in Euro/ton. se non diversamente indicato

Aggiornamento del 3/5/2019

Minerale di Ferro – CME USD/ton	+	1
DRI Pronto Forno	+	5
Ferro-Cromo	–	25
Ferro-Manganese	–	15
Acciai al Carbonio	–	5
Acciai Austenitici	–	15
Acciai Ferritici	–	10
Acciai Martensitici	–	10
Acciai Duplex	–	15
Ghisa		0

Elaborazione dati: Metal Index - Sportello Metalli

Disclaimer: Le quotazioni indicate sono da riferirsi a gruppi merceologici; fare riferimento al servizio Metal Index per specifiche categorie di prodotti.

L'incognita Nichel sta condizionando la definizione dei prezzi degli inox, in particolare di quelli austenitici.

La presenza del Nichel nelle leghe austenitiche varia dall'8 a oltre il 12%, mentre nella formazione del prezzo il valore del metallo rappresenta quasi il 35% dello stesso.

Dal 20 Aprile, giorno della fissazione degli extra-lega per Maggio, il Nichel ha subito una diminuzione di circa 300 €/ton. nel valore LME 3 mesi, che rapportato in peso/elemento sulle leghe austenitiche, varierà in termini di diminuzioni su Giugno dai 20 ai 40

€/ton. a seconda dell'AISI di riferimento; sempre che a breve il Nichel non passi ad una fase rialzista.

Gli Acciai al Carbonio sono in un momento di prezzi stabili con il minerale di Ferro a tracciare una linea pressoché piatta nelle ultime due ottave al CME di Chicago.

La situazione di prezzi stabili in questo frangente risulta essere ottimale per le acciaierie che, con il mercato in fase di stallo, non gradirebbero in alcun modo dover mettere mano ai listini dei propri prodotti.



SPORTELLO METALLI

CONFINDUSTRIA
Piemonte

La piattaforma interattiva sul mondo dei metalli e degli acciai

ANNO 2019 A COSTO ZERO*

per informazioni: sportellometalli@confindustria.piemonte.it

* sulla base delle disponibilità dei conti formazione aziendali
FONDIMPRESA e FONDIRIGENTI



QUOTAZIONI

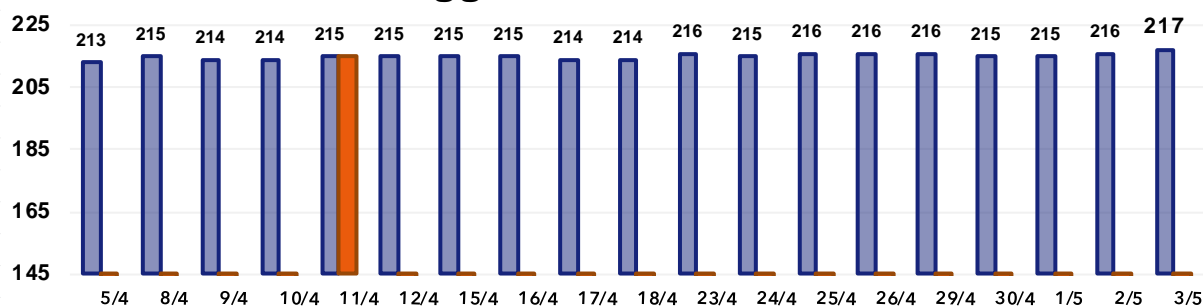


STRUMENTI



DOCUMENTAZIONE

DRI Pronto Forno 30 gg - Euro/ton.



STRATEGIA D'ACQUISTO - ultimi 30 gg.

PREZZO MEDIO	215.1
PREZZO SPORTELLO METALLI	215.0
VARIAZIONE PERIODO	1.88%

VARIAZIONI €/ton

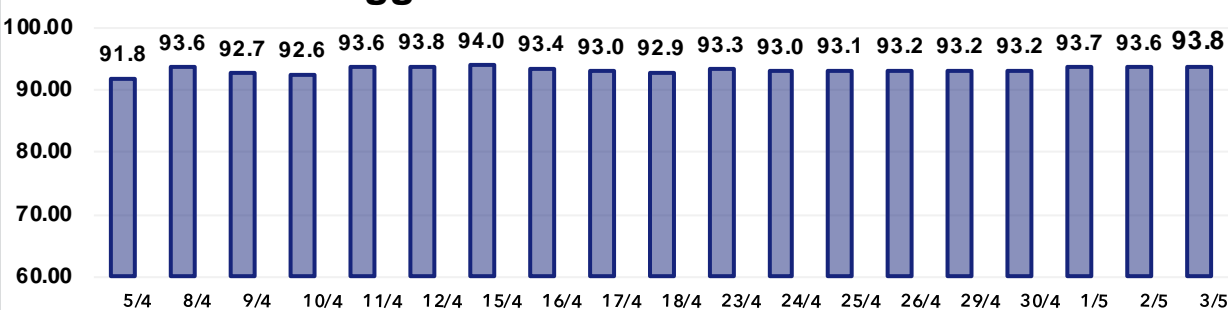
- Saving
- Periodo



PREVISIONE

SAVING -0.05%

Iron Ore CME 30 gg - USD/ton.



PREZZO MEDIO 93.2

VARIAZIONE PERIODO 2.18%

Metalli e Leghe

Variazioni settimanali dei prezzi in Euro/grammo se non diversamente indicato

Aggiornamento del 3/5/2019

Oro 24k	–	0,304
Argento Euro/kg.	–	6,300
Platino	–	0,991
Palladio	–	2,757
Oro 18k	–	0,228
Au 26,2 Ag 1,8 Ni	–	0,220
Au 27 Ag 3 Ni	–	0,214
Au 25 Ag 6 Pt	–	0,271
Au 25 Ag	–	0,229
Au 50 Ag	–	0,155
Au 5 Ag 9 Pt 15 Cu	–	0,305
Au 10 Cu	–	0,273
Au 14,5 Cu 8,5 Pt 4,5 Ag 1 Zn	–	0,302

Elaborazione dati: Metal Index - Sportello Metalli

Disclaimer: Le quotazioni indicate sono da riferirsi a gruppi merceologici; fare riferimento al servizio Metal Index per specifiche categorie di prodotti.

I metalli preziosi, come quelli industriali, hanno risentito del mancato aumento dei tassi sul Dollaro USD.

Il concetto di "bene rifugio" che aveva nell'Oro la sua massima espressione è ora solo più un ricordo, nonostante la congiuntura mondiale non stia dando segnali rassicurati.

La forte azione di disimpegno da parte del comparto speculativo sul mercato dei metalli preziosi, rende evidente la scelta di dirottare i propri capitali su degli investimenti con aspettative di più alta remunerazione.

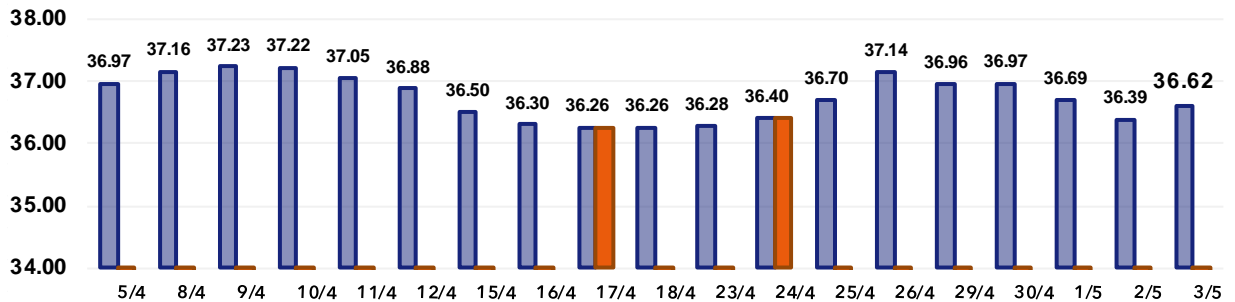
Il comparto dei preziosi si trova ora ad affrontare una serie di ottave dal tono

interlocutorio e di difficile collocazione nell'ambito tendenziale per ciascun metallo.

La quotazione dell'Oro si è da tempo arroccata sulla linea di separazione tra le aree Short e Long, anche se questa ultima sembra più tracciabile dalla curva del prezzo. L'Argento nella sua ennesima settimana negativa messa in archivio evidenzierà ulteriori segnali di debolezza anche in questa.

Il Platino ed il Palladio faranno corsa parallela con le curve piazzate nelle zone Short dei rispettivi grafici, il solo Palladio avrà comunque la possibilità di provare un allungo in area Long.

Oro 30 gg - Euro/grammo

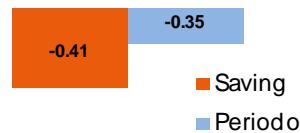


STRATEGIA D'ACQUISTO - ultimi 30 gg.

PREVISIONE

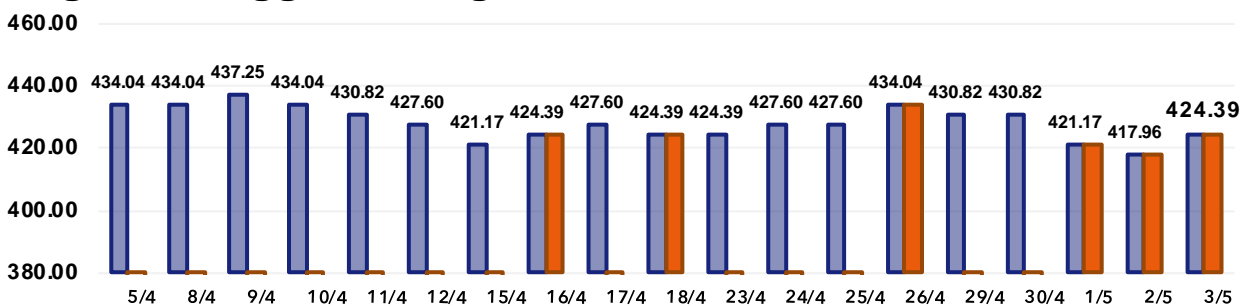
PREZZO MEDIO 36.74
 PREZZO SPORTELLO METALLI 36.33
 VARIAZIONE PERIODO -0.95%

VARIAZIONI €/ton



SAVING -1.12%

Argento 30 gg - Euro/kg.

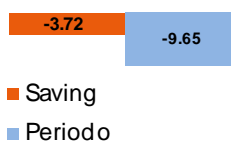


STRATEGIA D'ACQUISTO - ultimi 30 gg.

PREVISIONE

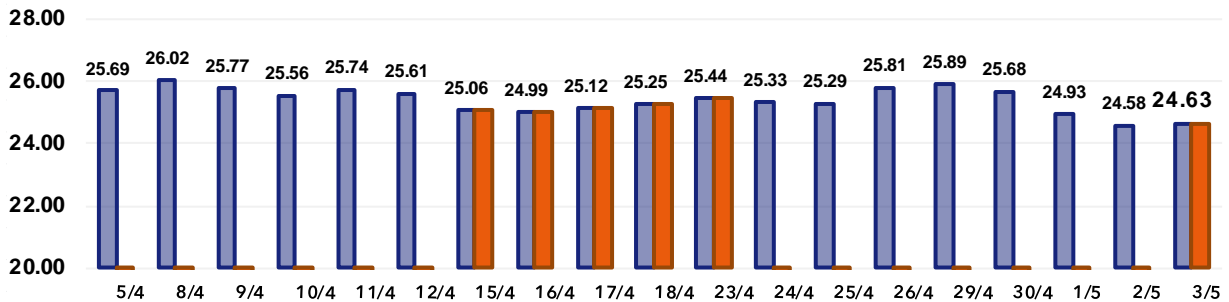
PREZZO MEDIO 428.11
 PREZZO SPORTELLO METALLI 424.39
 VARIAZIONE PERIODO -2.22%

VARIAZIONI €/ton



SAVING -0.87%


Platino 30 gg - Euro/grammo



STRATEGIA D'ACQUISTO - ultimi 30 gg.

PREZZO MEDIO	25.39
PREZZO SPORTELLI METALLI	25.08
VARIAZIONE PERIODO	-4.13%
SAVING	-1.22%

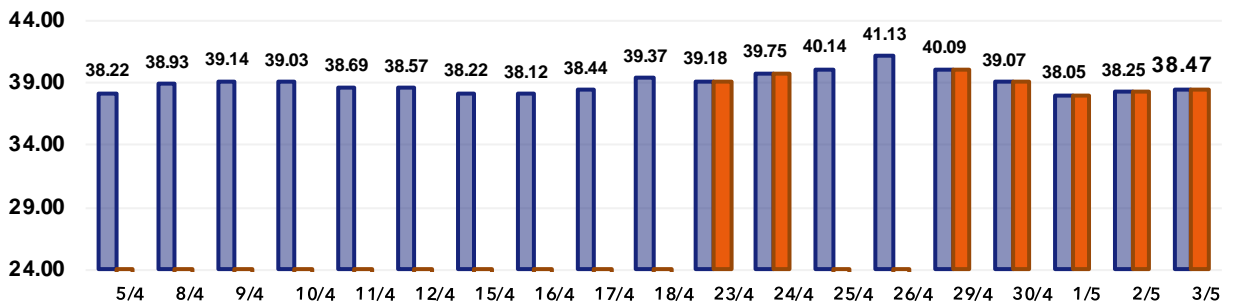
VARIAZIONI €/ton



PREVISIONE



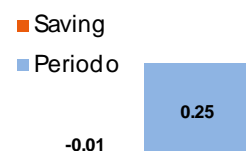
Palladio 30 gg - Euro/grammo



STRATEGIA D'ACQUISTO - ultimi 30 gg.

PREZZO MEDIO	38.99
PREZZO SPORTELLI METALLI	38.98
VARIAZIONE PERIODO	0.65%
SAVING	-0.03%

VARIAZIONI €/ton



PREVISIONE



Metalli e Leghe

Variazioni settimanali dei prezzi in Euro/kg.

Aggiornamento del 3/5/2019

Titanio – grado 2,3,4,5	–	0,03
ELI F136	–	0,09
ELI F1295	–	0,08
Acciaio Inox Medicale	–	0,01
TZM	+	0,01
Nilvar	–	0,03
CrCo		
CoCrMo	+	0,57
CoCrWNi	+	0,44
CoNiCrMo	+	0,29
CoNiCrMoWFe	+	0,39

Elaborazione dati: Metal Index - Sportello Metalli

Disclaimer: Le quotazioni indicate sono da riferirsi a gruppi merceologici; fare riferimento al servizio Metal Index per specifiche categorie di prodotti.

Il trio, Cobalto, Molibdeno, Dollaro USD sta procedendo in maniera decisa nel mantenere sostenuti i prezzi del settore. La forte azione di capitalizzazione di questi tre elementi, che ormai non ha sosta da almeno un mese, ha di fatto annullato il decremento dei prezzi del Nichel e delle Ferro-leghe alto leganti come quella a base di Vanadio. La domanda che ora inizia a prendere corpo è quella di capire per quanto tempo dureranno ancora queste progressioni, in modo particolare per il Cobalto. La fase di stabilizzazione del prezzo di riferimento del Cobalto è ormai cosa certa da qualche ottava, ora occorrerà essere estremamente accorti a non farsi trovare impreparati ad una repentina inversione della sua tendenza che non sarà da escludere a breve.

Trade4Industry
PERMANENT EXHIBITION - APP TECHNOLOGY

MARKETPLACE

ANDROID APP ON Google play
Download on the App Store

I contenuti sempre a portata di mano
In modo semplice ed immediato potrai informarti sui prodotti, le novità, le fiere del settore di tuo interesse.

Comunicazione diretta
Contatto immediato con le aziende ed enti di tuo interesse.

Amplia il tuo business
Cerca nuovi fornitori e crea nuovi mercati per la tua azienda.

Presenza globale
Aziende, eventi e fiere da tutto il mondo.

Dati sempre disponibili
Ovunque ti trovi potrai facilmente consultare le informazioni.

Metalli e Leghe

Variazioni settimanali dei prezzi in Euro/ton. (Min. - Max.)

Aggiornamento del 3/5/2019

Non Ferrosi		
Rame 1^ cat	- 160	- 180
Rame 2^ cat	- 170	- 180
Rame 3^ cat	- 180	- 200
Rame tornitura	- 180	- 200
Alluminio rottame	- 60	- 80
Alluminio tornitura	- 70	- 90
Alluminio Secondario rottame	- 60	- 80
Alluminio Secondario tornitura	- 70	- 90
Ottone rottame	- 110	- 120
Ottone tornitura	- 110	- 130
Bronzo rottame	- 190	- 210
Bronzo tornitura	- 200	- 220
Piombo rottame	- 70	- 90
Zama rottame	- 30	- 40
Zama tornitura	- 30	- 50
Zinco rottame	- 20	- 40

Elaborazione dati: Metal Index - Sportello Metalli

Disclaimer: Le quotazioni indicate sono da riferirsi a gruppi merceologici; fare riferimento al servizio Metal Index per specifiche categorie di prodotti.

La tenuta sostanziale dei prezzi degli Acciai al Carbonio, come prodotti semilavorati, non è correlata con i prezzi dei rottami che risultano, per il mese di Maggio, in calo rispetto ad Aprile. La probabile contrazione degli ordinativi che gli utilizzatori di prodotti lunghi e piani indirizzeranno alle acciaierie, ha messo queste ultime in una posizione di cauta apertura nei confronti dei mandatori per i piani mensili di approvvigionamento dei rottami. Il significato di cauta apertura sta nel fatto che alcune tipologie di rottami non hanno subito variazioni di prezzo, tra essi il "frantumato".

Il comparto dei rottami in metallo ha subito ancora una volta il tracollo del listino LME, diretto effetto guida nella formazione dei prezzi del mercato. Le giacenze presso i raccoglitori, così come gli sfridi di produzione riposti nei cassoni delle Imprese utilizzatrici di metalli e leghe, stanno subendo delle eccessive fluttuazioni di valore con il segno negativo che, inevitabilmente, hanno ricadute sui conti aziendali. L'ostinarsi a subire passivamente le fluttuazioni del LME non è più una pratica sostenibile ed è quindi venuto il momento di attivare i giusti interventi a tutela del valore dei rottami.

Metalli e Leghe

Variazioni settimanali dei prezzi in Euro/ton. (Min. - Max.)

Aggiornamento del 3/5/2019

Ferrosi		
Lamierino	0	- 5
Demolizione Industriale	0	- 5
Tornitura automatica	0	
Ghisa	0	
Tornitura ghisa fresca	0	
Inox		
Austenitici rottame	- 20	- 25
Austenitici tornitura	- 25	- 30
Martensitici rottame	- 10	- 15
Martensitici tornitura	- 15	- 20
Ferritici rottame	- 10	- 15
Ferritici tornitura	- 15	- 20

Elaborazione dati: Metal Index - Sportello Metalli

Disclaimer: Le quotazioni indicate sono da riferirsi a gruppi merceologici; fare riferimento al servizio Metal Index per specifiche categorie di prodotti.



Metal Index

Non trovi la **LEGA** che ti interessa?

Vuoi conoscere il prezzo di un particolare **PRODOTTO**?

Ora puoi ricevere **ogni settimana** le quotazioni dei metalli che utilizzi!

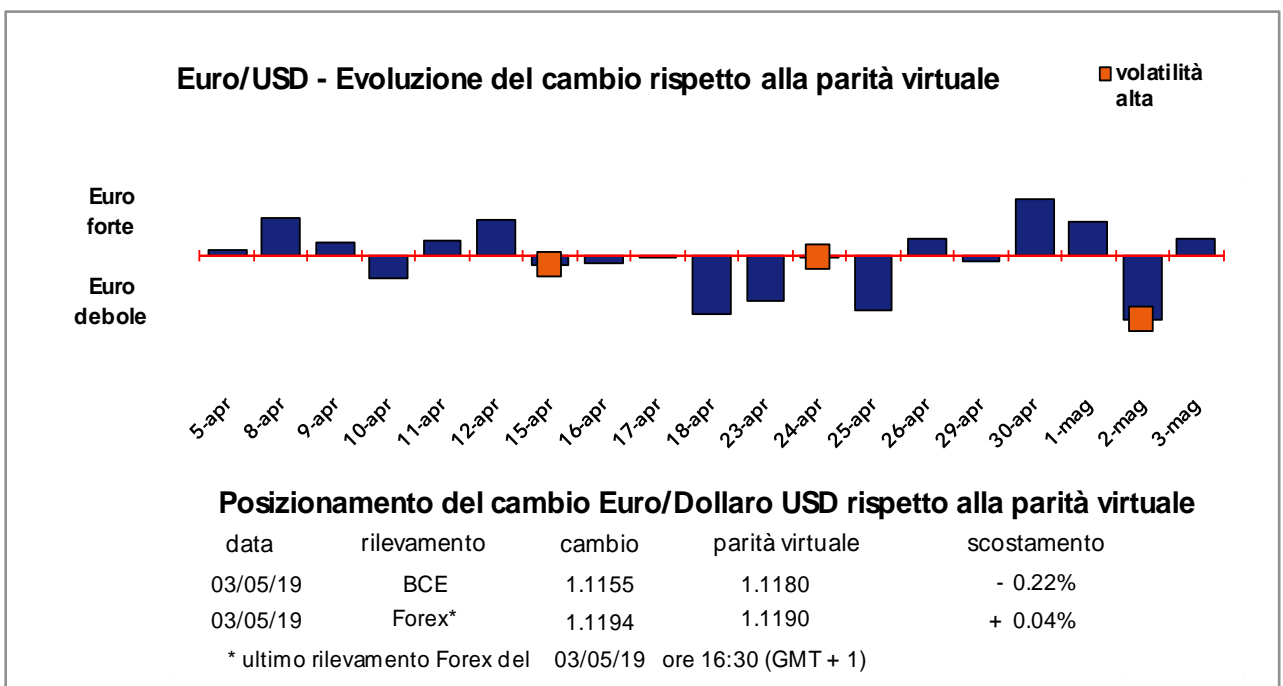
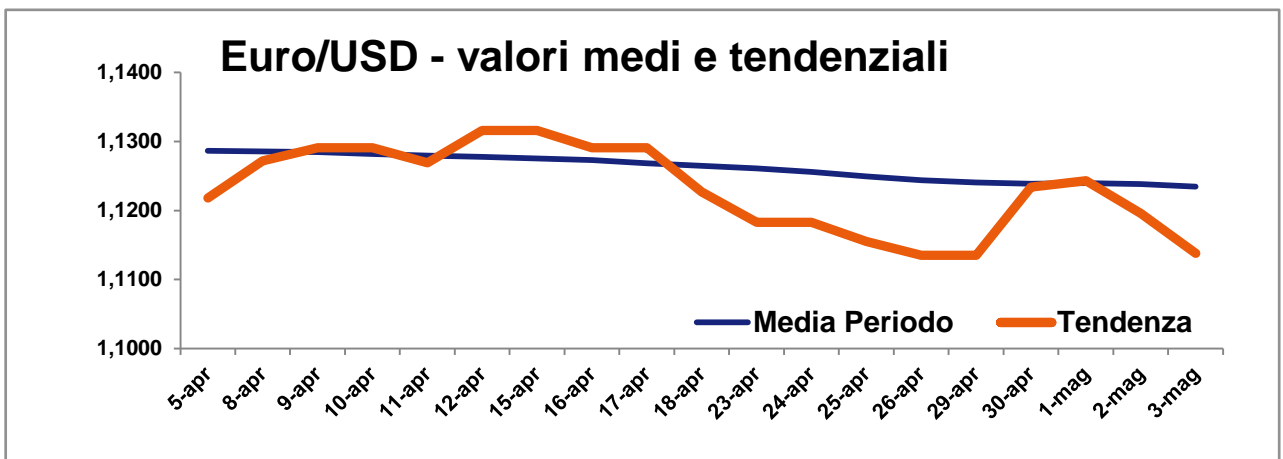
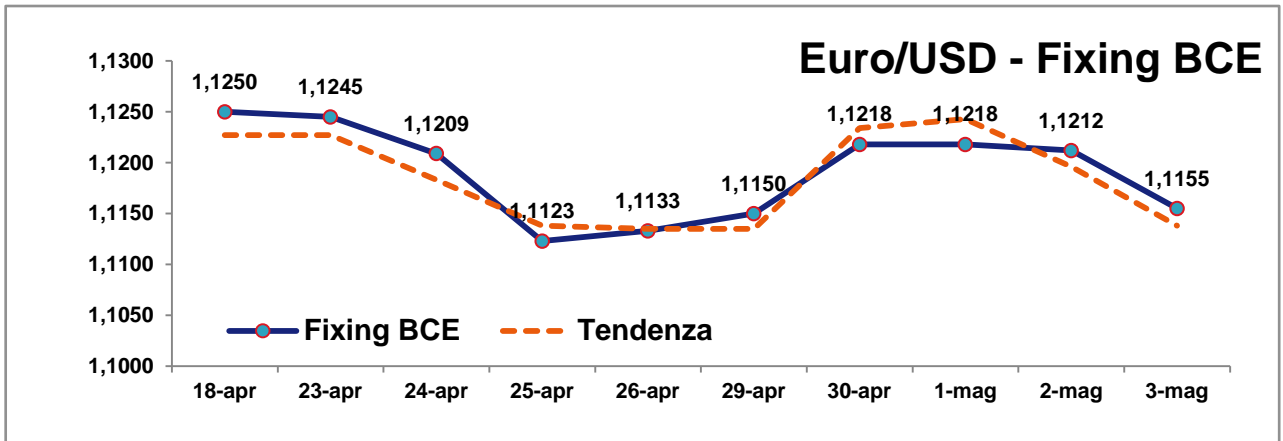
Potrai monitorare costantemente gli andamenti ed adeguare i tuoi contratti di fornitura!

ORA ANCHE ON-LINE SULLA PIATTAFORMA INTERATTIVA DI SPORTELLO METALLI

www.incipitadvisory.com/incipit_tool/index.php

Contattaci subito all'indirizzo e-mail:

sportellometalli@confindustria.piemonte.it



Indicatori macroeconomici di settore Variazioni periodiche

Aggiornamento del 3/5/2019

Indici	LMEX	SP & GSCI	Dow Jones ind.metals	STOXX 600	Baltic Dry
Valori del 3/5/2019	2901	1224,27	108,35	464	985
Variazione % rispetto settimana precedente	- 2,290 %	- 2,224 %	- 2,158 %	- 2,110 %	+ 10,799 %
Variazione % rispetto al 1/1/2019	+ 3,570 %	+ 3,060 %	+ 5,317 %	+ 17,172 %	- 22,502 %
Variazione % rispetto ai 12 mesi precedenti	- 13,118 %	- 14,223 %	- 11,365 %	- 3,534 %	- 28,829 %

Elaborazione dati: Sportello Metalli

Natura degli Indici

- LMEX** London Metal Exchange Index – Indice ufficiale LME che calcola le variazioni di tutti i metalli quotati alla Borsa di Londra.
- SP & GSCI** Standard & Poors Goldman Sachs Commodity Index – Indice dei metalli industriali quotati al CME di Chicago (USA).
- Dow Jones Ind. metals** Dow Jones industrial metals – Indice dedicato al mercato dei futures dei metalli industriali.
- STOXX 600** Europe 600 Basic Resources – Indice di borsa legato alle quotazioni delle azioni di società minerarie e metallurgiche europee.
- Baltic Dry** Indice di riferimento per il mercato dei noli marittimi. Indice specifico per navi cargo «bulk+dry» (alla rinfusa e non liquide).



SPORTELLO METALLI
CONFINDUSTRIA
Piemonte

**ANCHE PREZIOSI E MEDICALI
NEL 2019 A COSTO ZERO***

per informazioni: sportellometalli@confindustria.piemonte.it

* sulla base delle disponibilità dei conti formazione aziendali
FONDIMPRESA e FONDIRIGENTI

Partner



Seguici su

