

MetalWeek



CONFINDUSTRIA
Piemonte

Anno VIII • numero 20 • 20 Maggio 2019

Sommario	In questo numero
Industriali LME e leghe	Il listino prova ad allungare
Acciai	La situazione si percepirà con i nuovi extra - lega
Preziosi	Gli elementi per la ripresa dei prezzi non mancano
Medicale	Il Cobalto ed il Molibdeno rallentano
Rottami	Le preoccupazioni non mancano
Cambio valutario	Il Dollaro riporta l'Euro sotto la parità virtuale
Indicatori macroeconomici	I valori sono stabili





main sponsor
www.bancadalba.it

**Torino - 6 Giugno 2019
ore 10.00
Centro Congressi
Unione Industriale
Via Manfredo Fanti, 17**

incontro sul tema

**NORMATIVA
IATF 16949:2016
ALBO FORNITORI
AUTOMOTIVE**

a seguire

**FOLLOW UP
DAY**



per informazioni e adesioni: sportello.metalli@ui.torino.it

SPORTELLO METALLI è un servizio di supporto alle imprese dedicato all'analisi delle quotazioni dei metalli ferrosi, non ferrosi e leghe, ai fini di migliorare il piano strategico degli acquisti con la diretta conseguenza dell'innalzamento del livello della competitività commerciale.

Lo SPORTELLO METALLI è:

➤ CONSULENZA

Il team di SPORTELLO METALLI è a disposizione delle Aziende associate presso le Territoriali di Confindustria Piemonte; i primi due incontri sono gratuiti.

➤ PIATTAFORMA on-line

Lo SPORTELLO METALLI fornisce dati in tempo reale sui prezzi di borsa dei metalli ferrosi, non ferrosi e leghe con la possibilità di analisi personalizzate da parte dell'utente.

➤ METAL INDEX

Il listino di riferimento nazionale dei prezzi dei metalli delle leghe e dei rottami, è redatto da SPORTELLO METALLI con cadenza settimanale.

➤ FORMAZIONE

Corsi organizzati da SPORTELLO METALLI, in collaborazione con SKILLAB Unione Industriale Torino, finanziabili attraverso la dotazione dei fondi aziendali di FONDIMPRESA e FONDIRIGENTI.

➤ INCONTRI

Lo SPORTELLO METALLI organizza momenti di approfondimento sulle tematiche di carattere tecnico e finanziario che interessano il mondo dei metalli.



SPORTELLO METALLI

CONFINDUSTRIA
Piemonte

Via V. Vela 23 – 10128 Torino
sportellometalli@confindustria.piemonte.it



SPORTELLO METALLI

CONFINDUSTRIA
Piemonte

partner tecnico di



**nella definizione
delle strategie di acquisto di
metalli, leghe e loro componenti**

per informazioni:

sez.piemonte@adaci.it

informazione@adaci.it

sportellometalli@confindustria.piemonte.it

Testi ed elaborazioni a cura di: Marco Barbero
barbero.consul@ui.torino.it

Industriali LME e leghe

Metalli e Leghe

Variazioni settimanali dei prezzi in Euro/ton. se non diversamente indicato

Aggiornamento del 17/5/2019

Rame	-	25
Alluminio	+	55
Zinco	+	35
Nichel	+	145
Piombo	+	10
Stagno	-	90
Cobalto €/kg.	+	0,12
Molibdeno €/kg.	-	0,59
Alluminio Secondario	+	45
Ottone	-	5
Bronzo	-	25
Zama	+	35

Elaborazione dati: Metal Index - Sportello Metalli

Disclaimer: Le quotazioni indicate sono da riferirsi a gruppi merceologici; fare riferimento al servizio Metal Index per specifiche categorie di prodotti.

L'andamento dell'indice LME della scorsa ottava ha fornito molti spunti di interesse che costituiranno la base per la formazione dei prezzi del listino degli "industriali" per le prossime sedute LME. La variazione del LME riferita alla fine della settimana appena trascorsa è stata di segno negativo dello 0,3%, ma è interessante notare l'incremento dello 0,5% dell'indice generale LME tra le sedute del 15 e del 16 Maggio.

Il contesto della crescita repentina del LME è stato reso possibile dal sensibile aumento di tutti i metalli quotati alla Borsa LME, ad eccezione del Piombo e dello Stagno.

La seduta di Venerdì 17 ha ristabilito i valori noti dell'ottava, soprattutto per il Rame e per lo Zinco.

Il Rame si trova in una situazione le cui quotazioni si collocano in un contesto più di fluidità che di volatilità, con il

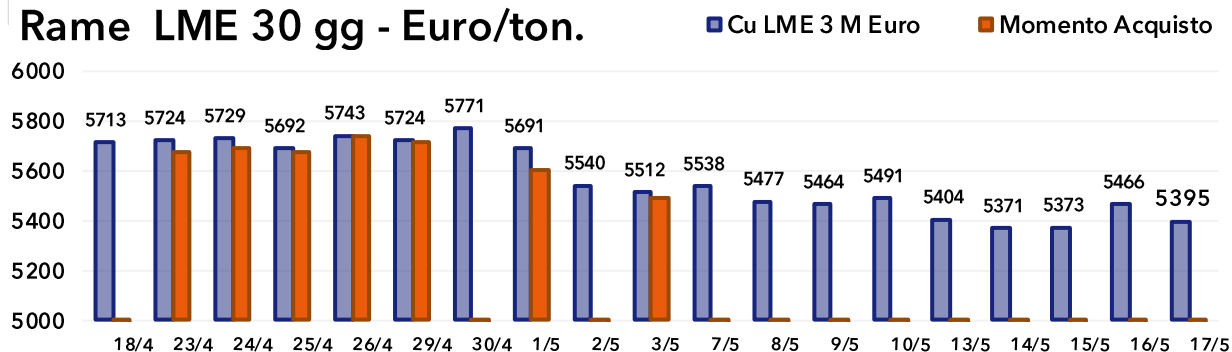
valore USD 3mesi bloccato in un range di prezzo a ridosso dei 6100 Dollari.

Gli operatori sono pronti a dare fiducia al "metallo rosso" e a mettere il denaro per l'apertura di posizioni Long.

Lo Zinco non sta ancora convincendo, seppure la soglia dei 2600 USD 3mesi è stata superata nel corso di tutta la scorsa ottava; il prezzo ritornato nella area Short peserà sullo sviluppo di un trend rialzista. L'Alluminio sconterà il recente buon periodo di crescita con una fase di debolezza, pertanto non saranno da escludere storni di piccola entità. La situazione sarà analoga per il Nichel, anch'esso uscito dalla scorsa settimana di Borsa in progresso, ma non molto convincente. Il Piombo non avrà problemi a mantenere i prezzi attuali, mentre lo Stagno sarà ancora in un momento ribassista.

Industriali LME e leghe

Rame LME 30 gg - Euro/ton.



STRATEGIA D'ACQUISTO - ultimi 30 gg.

PREZZO MEDIO	5569.5
PREZZO SPORTELLI METALLI	5655.9
VARIAZIONE PERIODO	-5.56%
NO SAVING	1.55%

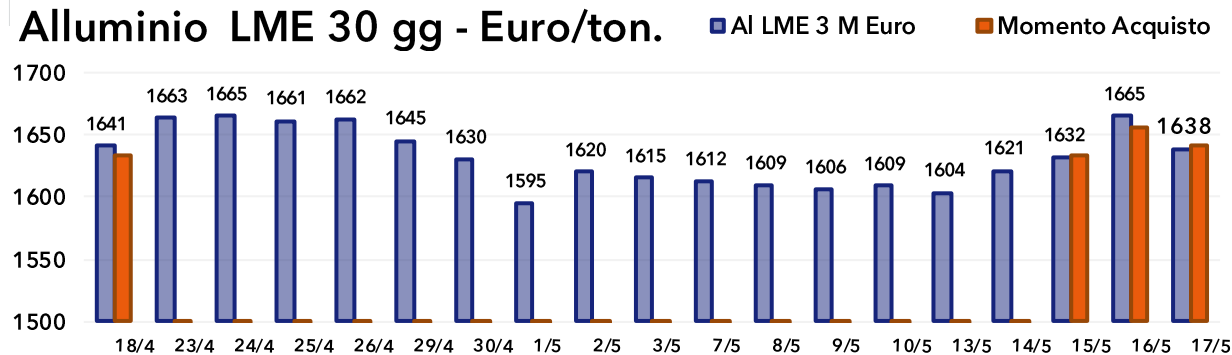
VARIAZIONI €/ton



PREVISIONE



Alluminio LME 30 gg - Euro/ton.



STRATEGIA D'ACQUISTO - ultimi 30 gg.

PREZZO MEDIO	1631.2
PREZZO SPORTELLI METALLI	1640.7
VARIAZIONE PERIODO	-0.18%
NO SAVING	0.58%

VARIAZIONI €/ton

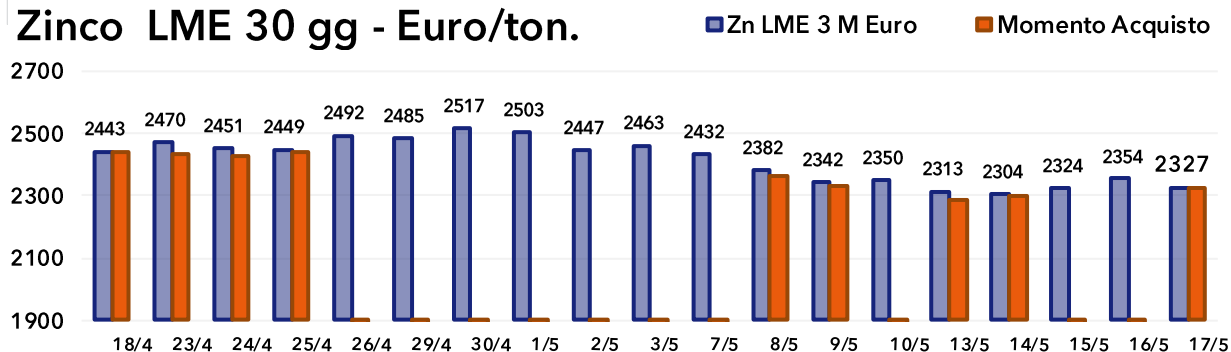


PREVISIONE



Industriali LME e leghe


Zinco LME 30 gg - Euro/ton.



STRATEGIA D'ACQUISTO - ultimi 30 gg.

PREZZO MEDIO	2413.1
PREZZO SPORTELLO METALLI	2371.8
VARIAZIONE PERIODO	-4.75%
SAVING	-1.71%

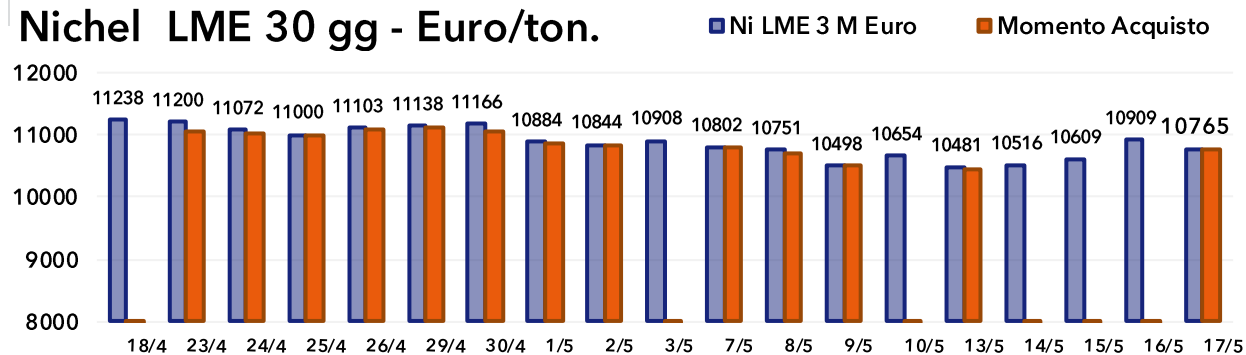
VARIAZIONI €/ton



PREVISIONE



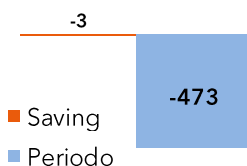
Nichel LME 30 gg - Euro/ton.



STRATEGIA D'ACQUISTO - ultimi 30 gg.

PREZZO MEDIO	10870.5
PREZZO SPORTELLO METALLI	10867.4
VARIAZIONE PERIODO	-4.21%
SAVING	-0.03%

VARIAZIONI €/ton

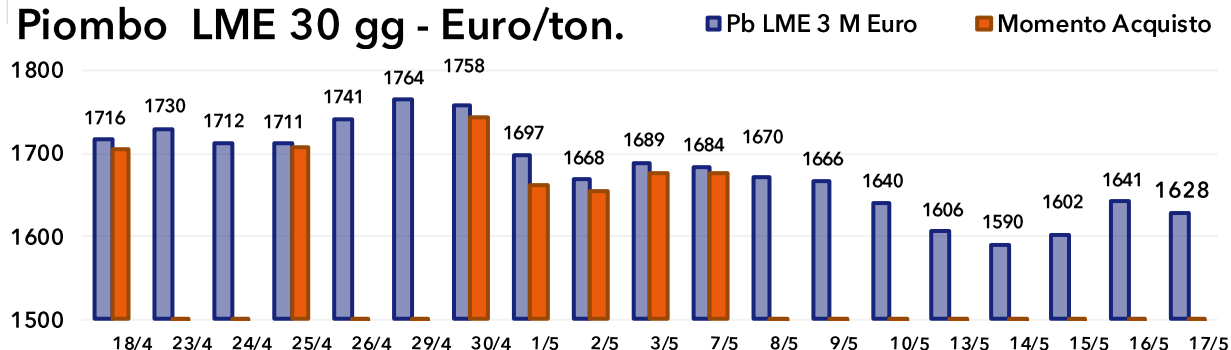


PREVISIONE



Industriali LME e leghe

Piombo LME 30 gg - Euro/ton.



STRATEGIA D'ACQUISTO - ultimi 30 gg.

PREVISIONE

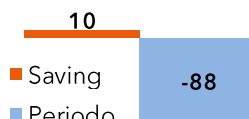
PREZZO MEDIO 1679.6

VARIAZIONI €/ton

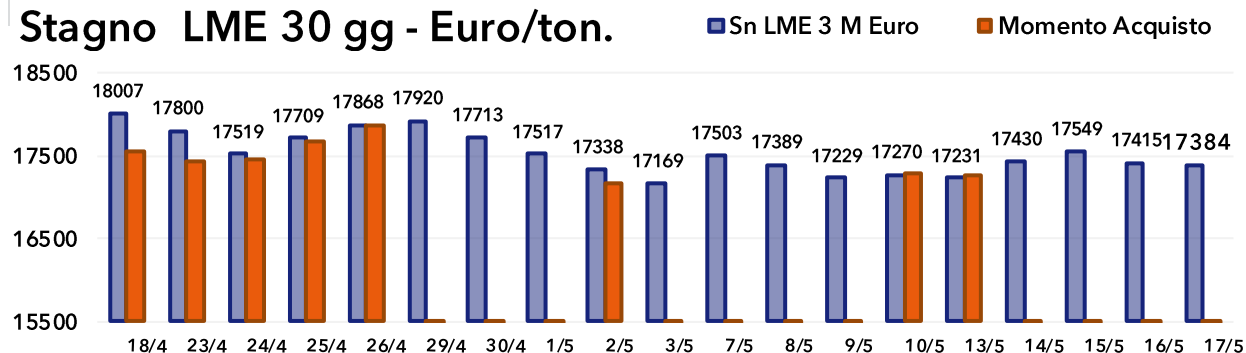
PREZZO SPORTELLO METALLI 1689.1

VARIAZIONE PERIODO -5.11%

NO SAVING 0.57%



Stagno LME 30 gg - Euro/ton.



STRATEGIA D'ACQUISTO - ultimi 30 gg.

PREVISIONE

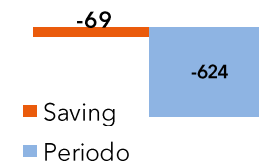
PREZZO MEDIO 17524.2

VARIAZIONI €/ton

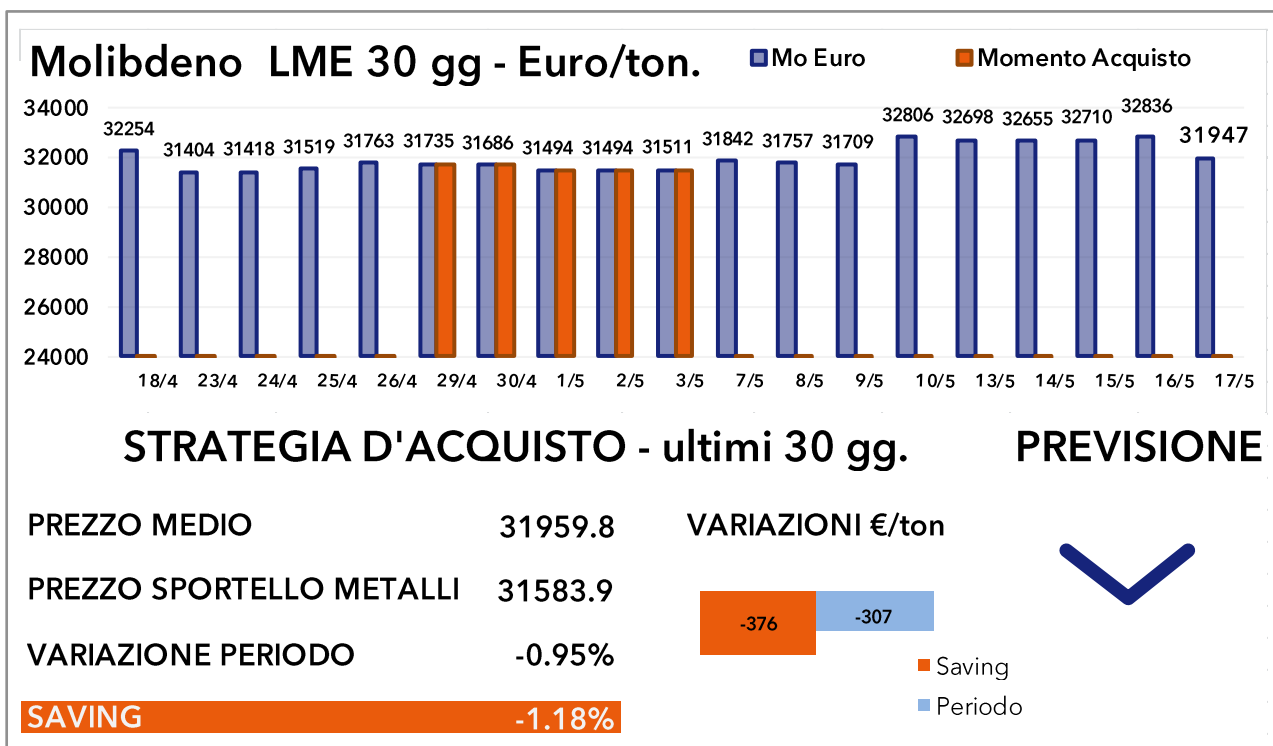
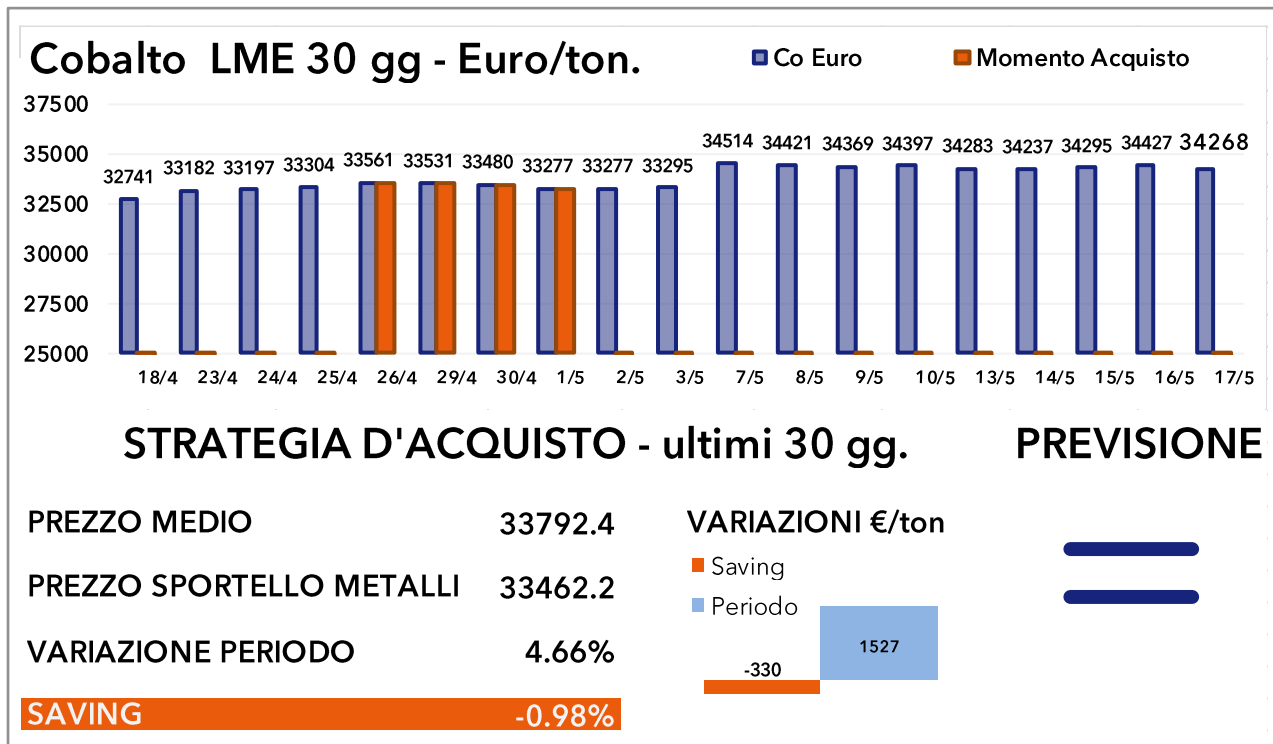
PREZZO SPORTELLO METALLI 17455.7

VARIAZIONE PERIODO -3.46%

SAVING -0.39%



Industriali LME e leghe



Metalli e Leghe

Variazioni settimanali dei prezzi in Euro/ton. se non diversamente indicato

Aggiornamento del 17/5/2019

Minerale di Ferro – CME USD/ton	+	1
DRI Pronto Forno	+	5
Ferro-Cromo	–	25
Ferro-Manganese	+	10
Acciai al Carbonio	+	5
Acciai Austenitici	+	5
Acciai Ferritici	–	10
Acciai Martensitici	–	5
Acciai Duplex	–	15
Ghisa	+	5

Elaborazione dati: Metal Index - Sportello Metalli

Disclaimer: Le quotazioni indicate sono da riferirsi a gruppi merceologici; fare riferimento al servizio Metal Index per specifiche categorie di prodotti.

La situazione del prezzo del minerale di Ferro al CME di Chicago non può lasciare tranquillo nessuno.

Il prezzo USD di riferimento si trova da ormai tre sedute in una fase che può definirsi interlocutoria.

La curva del prezzo dell'Iron Ore è ora a lambire l'area Long nella modalità "intra day", ma la posizione del grafico resta ancora saldamente Short in rapporto ai prezzi dei prossimi mesi e più precisamente fino al mese di Agosto 2019.

Gli utilizzatori con i loro ordini, in modo

particolare sui semilavorati piani, saranno i veri arbitri nelle definizioni degli extra-lega, da oggi e fino alla chiusura per le ferie estive

Gli Acciai Inossidabili non subiranno adeguamenti di prezzo eccessivi nella loro componente extra-lega per due ragioni. La prima motivazione viene, come detto in precedenza, dalla situazione ordini da parte della committenza, la seconda dal prezzo del Nichel, cresciuto troppo a ridosso del periodo finale di fissazione degli extra lega per il mese di Giugno.



SPORTELLI METALLI
CONFINDUSTRIA
Piemonte

La piattaforma interattiva sul mondo dei metalli e degli acciai

ANNO 2019 A COSTO ZERO*

per informazioni: sportellometalli@confindustria.piemonte.it

* sulla base delle disponibilità dei conti formazione aziendali
FONDIMPRESA e FONDIRIGENTI



QUOTAZIONI

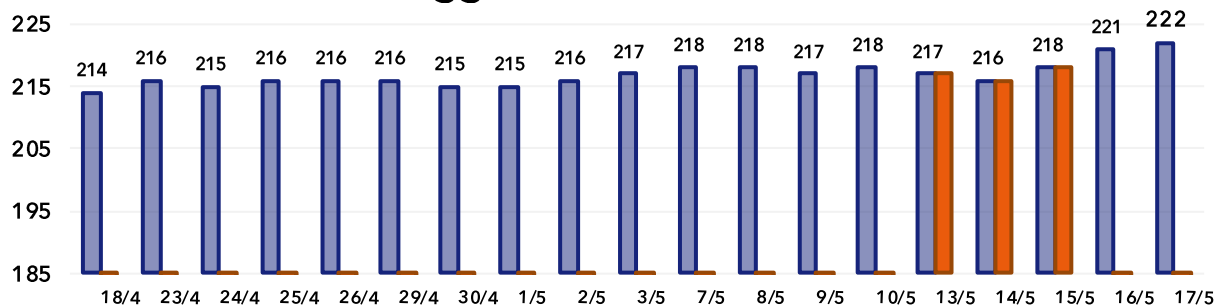


STRUMENTI



DOCUMENTAZIONE

DRI Pronto Forno 30 gg - Euro/ton.



STRATEGIA D'ACQUISTO - ultimi 30 gg.

PREZZO MEDIO	216.9
PREZZO SPORTELLO METALLI	217.0
VARIAZIONE PERIODO	3.74%
NO SAVING	0.05%

VARIAZIONI €/ton

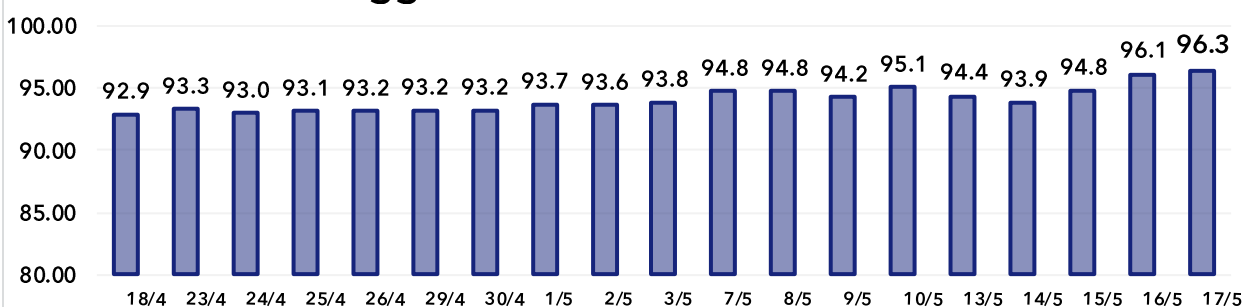
■ Saving
■ Periodo



PREVISIONE



Iron Ore CME 30 gg - USD/ton.



PREZZO MEDIO	94.1
VARIAZIONE PERIODO	3.69%

Metalli e Leghe

Variazioni settimanali dei prezzi in Euro/grammo se non diversamente indicato

Aggiornamento del 17/5/2019

Oro 24k	+	0,032
Argento Euro/kg.	-	6,600
Platino	-	0,880
Palladio	-	0,432
Oro 18k	+	0,024
Au 26,2 Ag 1,8 Ni	+	0,022
Au 27 Ag 3 Ni	+	0,021
Au 25 Ag 6 Pt	-	0,032
Au 25 Ag	+	0,023
Au 50 Ag	+	0,013
Au 5 Ag 9 Pt 15 Cu	-	0,057
Au 10 Cu	+	0,029
Au 14,5 Cu 8,5 Pt 4,5 Ag 1 Zn	-	0,052

Elaborazione dati: Metal Index - Sportello Metalli

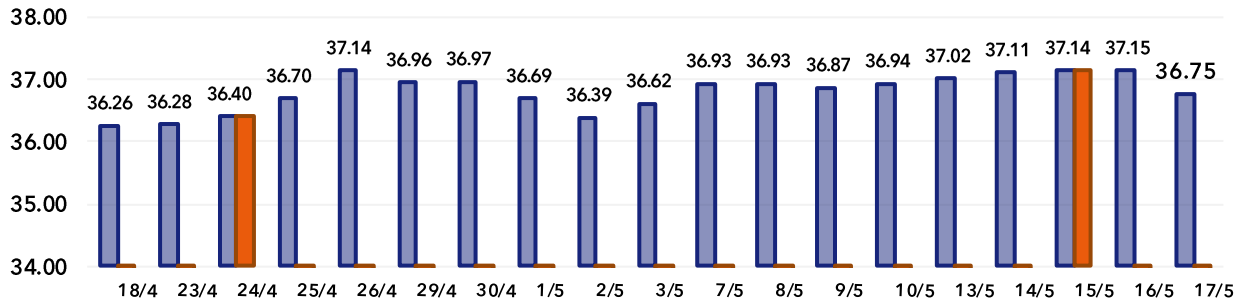
Disclaimer: Le quotazioni indicate sono da riferirsi a gruppi merceologici; fare riferimento al servizio Metal Index per specifiche categorie di prodotti.

La consistente ripresa del Dollaro USD nei confronti dell'Euro non ha dato le esatte misure dei cali fatti registrare dai prezzi dei metalli preziosi.

L'Oro ha chiuso un'ottava molto contrastata con un significativo aumento del prezzo USD nel corso della seduta di Lunedì 13 Maggio. Il percorso del bene rifugio per eccellenza è stato, a partire dal giorno 14, in fase decrementale, tanto che dal picco di inizio settimana il calo è stato di quasi l'1,6% nel riferimento USD per oncia. Il prezzo USD dell'Oro nel corso dell'ottava non subirà sensibili variazioni, con la curva di separazione

delle aree Long e Short molto piatta. L'Argento ha anch'esso tracciato una curva simile all'Oro, con un calo nello intervallo 13-17 Maggio del 2,6% sulla base del prezzo USD. La tendenza del prezzo dell'Argento sarà contrastata con un orientamento che passerà da Short a Long durante la settimana. Il Platino sta ritrovando l'interesse degli investitori che a breve inizieranno a far confluire nuovo denaro sul metallo. Il Palladio, per concludere, dopo il pesante smobilizzo delle posizioni, che è avvenuto la settimana scorsa, non è ancora pronto ad invertire la propria tendenza e si manterrà stabile.

Oro 30 gg - Euro/grammo



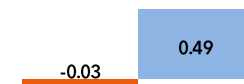
STRATEGIA D'ACQUISTO - ultimi 30 gg.

PREVISIONE

PREZZO MEDIO	36.80
PREZZO SPORTELLO METALLI	36.77
VARIAZIONE PERIODO	1.35%

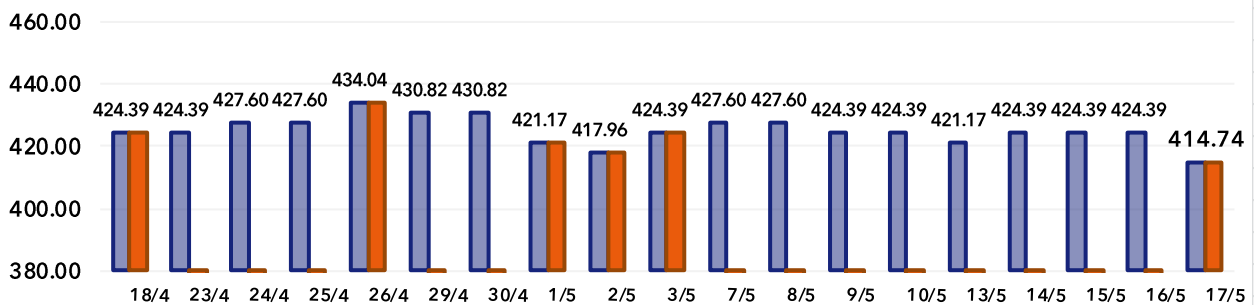
VARIAZIONI €/gr.

■ Saving
■ Periodo



SAVING -0.08%

Argento 30 gg - Euro/kg.



STRATEGIA D'ACQUISTO - ultimi 30 gg.

PREVISIONE

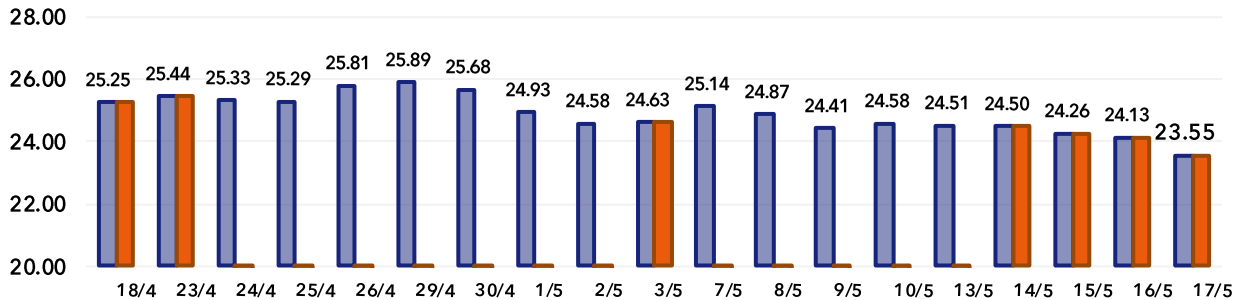
PREZZO MEDIO	425.07
PREZZO SPORTELLO METALLI	422.78
VARIAZIONE PERIODO	-2.27%

VARIAZIONI €/kg



SAVING -0.54%

Platino 30 gg - Euro/grammo

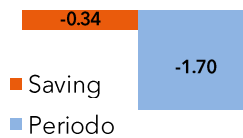


STRATEGIA D'ACQUISTO - ultimi 30 gg.

PREVISIONE

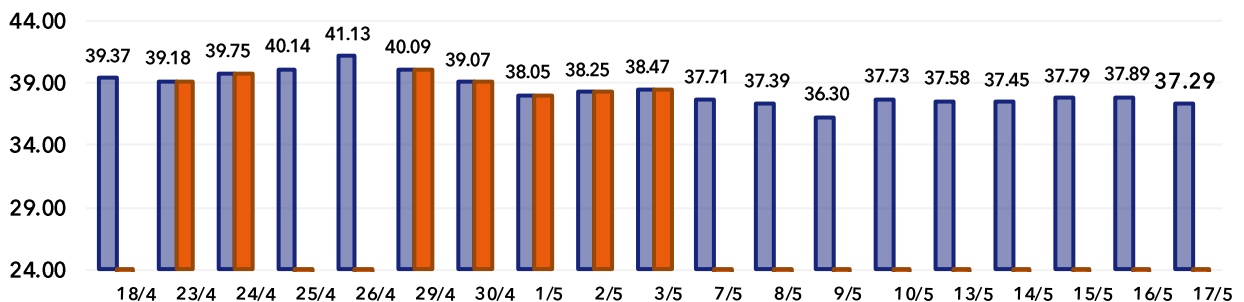
PREZZO MEDIO	24.88
PREZZO SPORTELLO METALLI	24.54
VARIAZIONE PERIODO	-6.73%

VARIAZIONI €/gr.



SAVING -1.37%

Palladio 30 gg - Euro/grammo

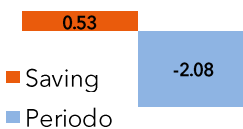


STRATEGIA D'ACQUISTO - ultimi 30 gg.

PREVISIONE

PREZZO MEDIO	38.45
PREZZO SPORTELLO METALLI	38.98
VARIAZIONE PERIODO	-5.28%

VARIAZIONI €/gr.



NO SAVING 1.38%

Metalli e Leghe

Variazioni settimanali dei prezzi in Euro/kg.

Aggiornamento del 17/5/2019

Titanio – grado 2,3,4,5	+	0,06
ELI F136	–	0,01
ELI F1295	+	0,03
Acciaio Inox Medicale	+	0,01
TZM	+	0,01
Nilvar	+	0,06
CrCo		
CoCrMo	+	0,06
CoCrWNi	+	0,13
CoNiCrMo	+	0,05
CoNiCrMoWFe	+	0,09

Elaborazione dati: Metal Index - Sportello Metalli

Disclaimer: Le quotazioni indicate sono da riferirsi a gruppi merceologici; fare riferimento al servizio Metal Index per specifiche categorie di prodotti.

Il Cobalto ed il Molibdeno hanno dato un segnale al comparto dei medicali che non deve assolutamente essere di allarme. La frenata dei prezzi USD di riferimento è stata contenuta per il Cobalto, con un - 0,3%, mentre per il Molibdeno il calo è stato del 2,5%. Il Nichel ed il Titanio, nella ripartizione degli equilibri delle composizioni delle leghe, sono stati in grado di offrire un parziale elemento stabilizzatore, anche grazie alla ritrovata forza del Dollaro USD sull'Euro. Il Nichel ha comunque dalla sua un saldo positivo nel valore USD che su base settimanale ha messo a segno un + 2,5% nel riferimento LME 3mesi. Il comparto delle Ferro-leghe continua a soffrire, per ragioni non di diretta correlazione con il settore dei medicali, ma sta condizionando la formazione dei prezzi delle leghe che utilizzano gli alto-leganti con il ferro.

Trade4Industry
PERMANENT EXHIBITION - APP TECHNOLOGY

MARKETPLACE

TI
Download on the App Store

ANDROID APP ON Google play

Download on the App Store

I contenuti sempre a portata di mano
In modo semplice ed immediato potrai informarti sui prodotti, le novità, le fiere del settore di tuo interesse.

Comunicazione diretta
Contatto immediato con le aziende ed enti di tuo interesse.

Amplia il tuo business
Cerca nuovi fornitori e crea nuovi mercati per la tua azienda.

Presenza globale
Aziende, eventi e fiere da tutto il mondo.

Dati sempre disponibili
Ovunque ti trovi potrai facilmente consultare le informazioni.

Metalli e Leghe

Variazioni settimanali dei prezzi in Euro/ton. (Min. – Max.)

Aggiornamento del 17/5/2019

Non Ferrosi		
Rame 1^ cat		0
Rame 2^ cat	0	– 20
Rame 3^ cat	0	– 20
Rame tornitura	– 10	– 20
Alluminio rottame	+ 30	+ 40
Alluminio tornitura	+ 20	+ 40
Alluminio Secondario rottame	+ 30	+ 40
Alluminio Secondario tornitura	+ 20	+ 30
Ottone rottame		0
Ottone tornitura		0
Bronzo rottame	0	– 20
Bronzo tornitura	– 10	– 20
Piombo rottame		0
Zama rottame	0	+ 20
Zama tornitura		0
Zinco rottame	0	+ 20

Elaborazione dati: Metal Index - Sportello Metalli

Disclaimer: Le quotazioni indicate sono da riferirsi a gruppi merceologici; fare riferimento al servizio Metal Index per specifiche categorie di prodotti.

Un vero e proprio rebus quello che sta attanagliando il mercato dei rottami. Il comparto dei ferrosi è, come viene scritto da tempo, bloccato dalle scarse prospettive di nuovi ordini da parte delle acciaierie, specchio di una poco affidabile attività di programmazione della committenza di derivazione automotive. Il settore dei non ferrosi è condizionato dalle incertezze legate alla Borsa LME, una considerazione, anche questa, esposta da tempo. Il settore dei raccoglitori di rottame, tutti, sta vivendo un momento di grande complessità per la ragione

degli accumuli di rottami, poiché la produzione industriale, seppur in un momento di non piena saturazione degli impianti, continua a sfornare quotidianamente sfridi dalle proprie lavorazioni.

Il mese di Agosto si sta avvicinando a passi molto lenti e la preoccupazione per i raccoglitori di trovarsi grandi quantità di rottame invenduto si fa sempre più sentire. Il comparto dei non ferrosi ha dalla sua il vantaggio che un trend di tipo rialzista alla Borsa LME, anche di qualche settimana, farebbe ritrovare molti sorrisi sui volti degli operatori.

Metalli e Leghe

Variazioni settimanali dei prezzi in Euro/ton. (Min. – Max.)

Aggiornamento del 17/5/2019

Ferrosi			
Lamierino			0
Demolizione Industriale			0
Tornitura automatica			0
Ghisa			0
Tornitura ghisa fresca			0
Inox			
Austenitici rottame			0
Austenitici tornitura			0
Martensitici rottame			0
Martensitici tornitura			0
Ferritici rottame	0	–	5
Ferritici tornitura	0	–	5

Elaborazione dati: Metal Index - Sportello Metalli

Disclaimer: Le quotazioni indicate sono da riferirsi a gruppi merceologici; fare riferimento al servizio Metal Index per specifiche categorie di prodotti.



Metal Index

Non trovi la **LEGA** che ti interessa?

Vuoi conoscere il prezzo di un particolare **PRODOTTO**?

Ora puoi ricevere **ogni settimana** le quotazioni dei metalli che utilizzi!

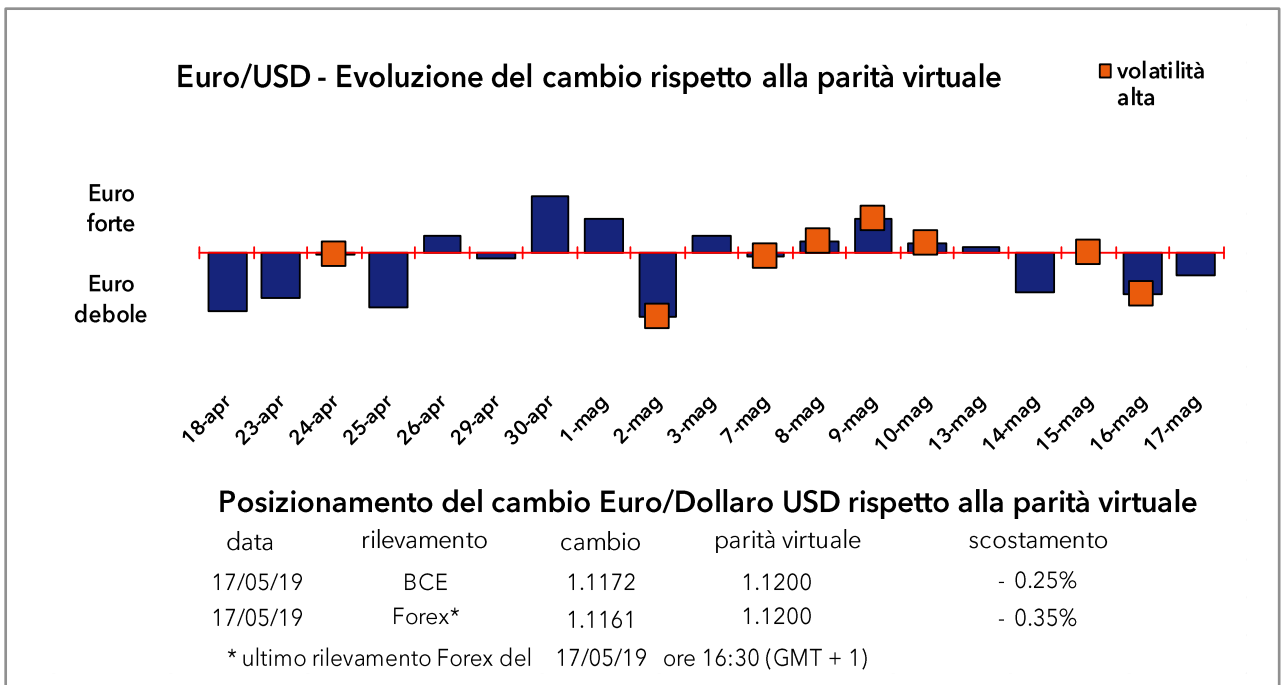
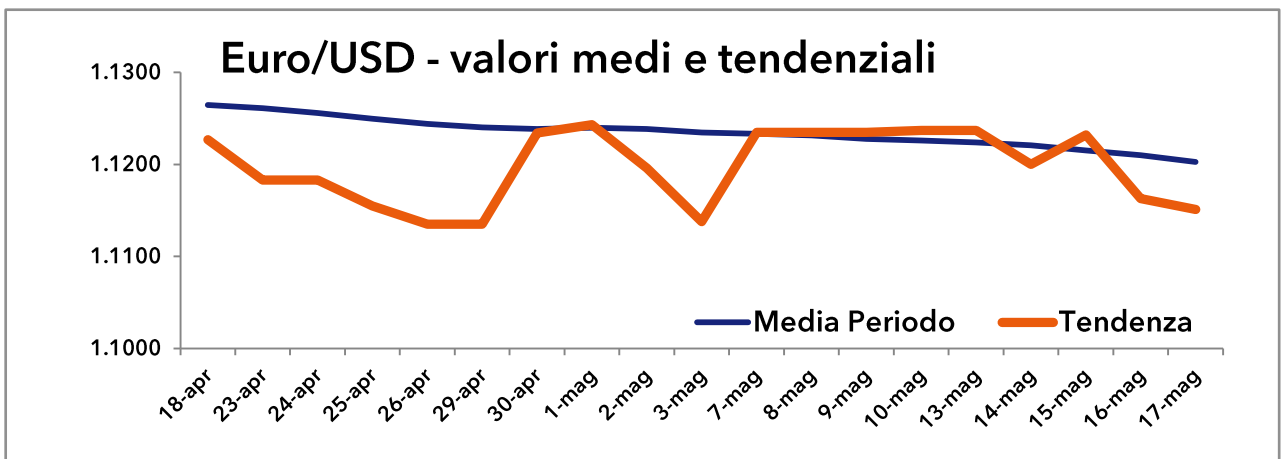
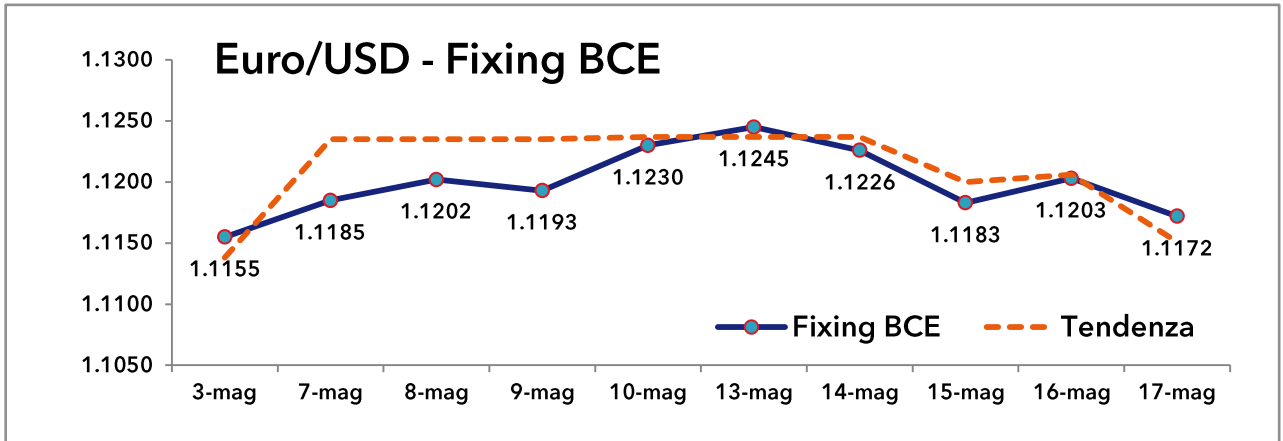
Potrai monitorare costantemente gli andamenti ed adeguare i tuoi contratti di fornitura!

ORA ANCHE ON-LINE SULLA PIATTAFORMA INTERATTIVA DI SPORTELLO METALLI

www.incipitadvisory.com/incipit_tool/index.php

Contattaci subito all'indirizzo e-mail:

sportellometalli@confindustria.piemonte.it



Indicatori macroeconomici di settore Variazioni periodiche

Aggiornamento del 17/5/2019

Indici	LMEX	SP & GSCI	Dow Jones ind.metals	STOXX 600	Baltic Dry
Valori del 17/5/2019	2846	1206,7	106,12	444	1040
Variazione % rispetto settimana precedente	- 0,315 %	+ 0,100 %	- 0,266 %	+ 0,452 %	+ 2,665 %
Variazione % rispetto al 1/1/2019	+ 1,607 %	+ 1,581 %	+ 3,149 %	+ 12,121 %	- 18,175 %
Variazione % rispetto ai 12 mesi precedenti	- 14,560 %	- 14,940 %	- 13,237 %	- 13,112 %	- 18,303 %

Elaborazione dati: Sportello Metalli

Natura degli Indici

- LMEX** London Metal Exchange Index – Indice ufficiale LME che calcola le variazioni di tutti i metalli quotati alla Borsa di Londra.
- SP & GSCI** Standard & Poors Goldman Sachs Commodity Index – Indice dei metalli industriali quotati al CME di Chicago (USA).
- Dow Jones Ind. metals** Dow Jones industrial metals – Indice dedicato al mercato dei futures dei metalli industriali.
- STOXX 600** Europe 600 Basic Resources – Indice di borsa legato alle quotazioni delle azioni di società minerarie e metallurgiche europee.
- Baltic Dry** Indice di riferimento per il mercato dei noli marittimi. Indice specifico per navi cargo «bulk+dry» (alla rinfusa e non liquide).



SPORTELLLO METALLI
CONFINDUSTRIA
Piemonte

**ANCHE PREZIOSI E MEDICALI
NEL 2019 A COSTO ZERO***

per informazioni: sportellometalli@confindustria.piemonte.it

* sulla base delle disponibilità dei conti formazione aziendali
FONDIMPRESA e FONDIRIGENTI

Partner



Seguici su

