

MetalWeek

Anno VIII • numero 11 • 18 Marzo 2019



CONFINDUSTRIA
Piemonte

Sommario

In questo numero

Industriali LME e leghe

Una gita al London Eye

Acciai

Un po' di magnetismo

Preziosi

L'Argento ritorna «vivo» e l'Oro a luccicare

Medicale

La rincorsa del Titanio

Rottami


Le giacenze aumentano

Cambio valutario

Il Dollaro lascia spazio all'Euro

Indicatori macroeconomici

Un carico di ottimismo dai noli marittimi





CONFINDUSTRIA
Piemonte

SPORTELLO METALLI

SPORTELLO METALLI è un servizio di supporto alle imprese dedicato all'analisi delle quotazioni dei metalli ferrosi, non ferrosi e leghe, ai fini di migliorare il piano strategico degli acquisti con la diretta conseguenza dell'innalzamento del livello della competitività commerciale.

Lo SPORTELLO METALLI è:

➤ CONSULENZA

Il team di SPORTELLO METALLI è a disposizione delle Aziende associate presso le Territoriali di Confindustria Piemonte; i primi due incontri sono gratuiti.

➤ PIATTAFORMA on-line

Lo SPORTELLO METALLI fornisce dati in tempo reale sui prezzi di borsa dei metalli ferrosi, non ferrosi e leghe con la possibilità di analisi personalizzate da parte dell'utente.

➤ METAL INDEX

Il listino di riferimento nazionale dei prezzi dei metalli delle leghe e dei rottami, è redatto da SPORTELLO METALLI con cadenza settimanale.

➤ FORMAZIONE

Corsi organizzati da SPORTELLO METALLI, in collaborazione con SKILLAB Unione Industriale Torino, finanziabili attraverso la dotazione dei fondi aziendali di FONDIMPRESA e FONDIRIGENTI.

➤ INCONTRI

Lo SPORTELLO METALLI organizza momenti di approfondimento sulle tematiche di carattere tecnico e finanziario che interessano il mondo dei metalli.



SPORTELLO METALLI

CONFINDUSTRIA
Piemonte

Via V. Vela 23 – 10128 Torino
sportellometalli@confindustria.piemonte.it



SPORTELLO METALLI

CONFINDUSTRIA
Piemonte

partner tecnico di



**nella definizione
delle strategie di acquisto di
metalli, leghe e loro componenti**

per informazioni:

sez.piemonte@adaci.it

informazione@adaci.it

sportellometalli@confindustria.piemonte.it

Industriali LME e leghe

Metalli e Leghe

Variazioni settimanali dei prezzi in Euro/ton. se non diversamente indicato

Aggiornamento del 15/3/2019

Rame	-	25
Alluminio	+	15
Zinco	+	90
Nichel	-	265
Piombo	-	35
Stagno	-	275
Cobalto €/kg.	-	1,84
Molibdeno €/kg.	+	0,92
Alluminio Secondario	+	10
Ottone	+	25
Bronzo	-	45
Zama	+	85

Elaborazione dati: Metal Index - Sportello Metalli

Disclaimer: Le quotazioni indicate sono da riferirsi a gruppi merceologici; fare riferimento al servizio Metal Index per specifiche categorie di prodotti.

Il London Eye è una delle attrazioni turistiche più visitate di Londra e dopo essere saliti ad un'altezza di oltre cento metri e aver goduto di un fantastico panorama si ritorna alla base di partenza.

L'ottava LME che abbiamo messo alle spalle è stata un'esperienza simile ad una ruota panoramica, tutto in 360°; gli andamenti delle quotazioni di Rame, Alluminio e Piombo visti nel corso della scorsa settimana rendono bene quanto appena detto.

L'escursione massima del Rame USD è stata, rispetto all'apertura dello scorso Lunedì, di quasi il 2%, per poi chiudere l'ottava con un progresso dello 0,6% in termini USD e dello 0,1% se rapportato all'Euro. Le situazioni sono analoghe per il Piombo USD con +1,5%, per poi chiudere il periodo a meno 1% e per l'Alluminio USD a + 2,5% ed essere

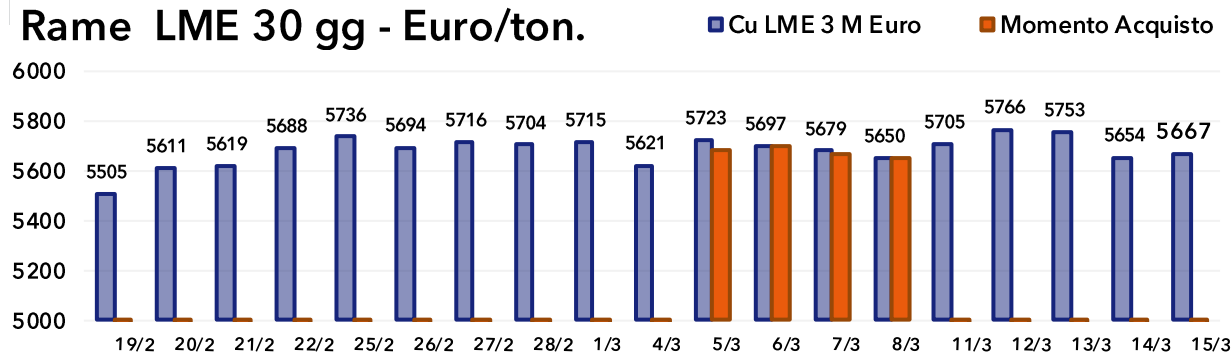
quotato nel kerb serale del 15 Marzo a + 1,6% rispetto a cinque giorni prima, ma con valori di apertura e chiusura del periodo pressoché identici su base Euro per tonnellata.

Il Nichel sarà il metallo che nel corso dell'ottava farà registrare la migliore prestazione in aumento, ritornando sui livelli USD 3mesi al di sopra dei 13mila. Lo Stagno resterà in fase Short ancora per alcune sedute, ma le aspettative di ripresa non mancheranno.

L'Alluminio, tra i principali metalli LME, sarà quello più convincente con la curva USD del prezzo che resterà nella zona Long. Il Rame dovrà smaltire il grande afflusso di denaro, ma il suo orientamento sarà ancora Long, al contrario dello Zinco che sarà in forte difficoltà; prevista stabilità per il prezzo USD del Piombo.

Industriali LME e leghe


Rame LME 30 gg - Euro/ton.



STRATEGIA D'ACQUISTO - ultimi 30 gg.

PREZZO MEDIO	5678.9
PREZZO SPORTELLO METALLI	5675.8
VARIAZIONE PERIODO	2.94%

VARIAZIONI €/ton

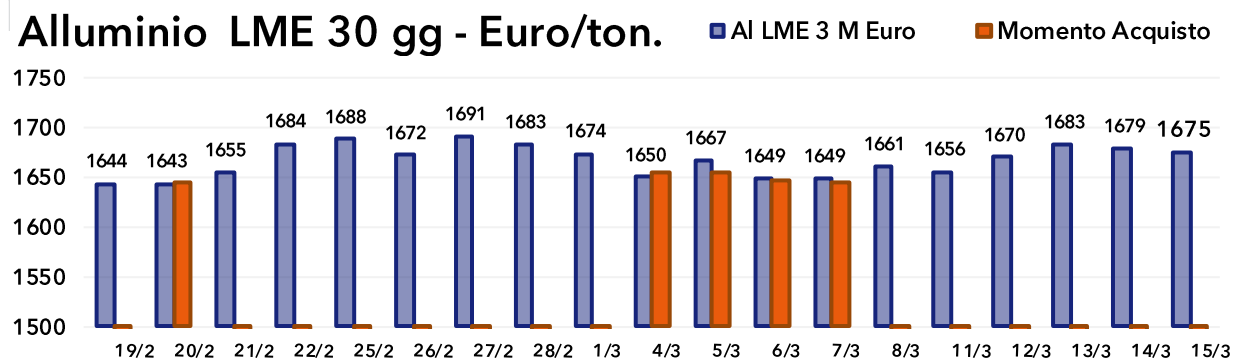


PREVISIONE



SAVING -0.05%

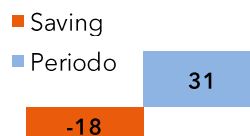
Alluminio LME 30 gg - Euro/ton.



STRATEGIA D'ACQUISTO - ultimi 30 gg.

PREZZO MEDIO	1667.0
PREZZO SPORTELLO METALLI	1649.1
VARIAZIONE PERIODO	1.91%

VARIAZIONI €/ton

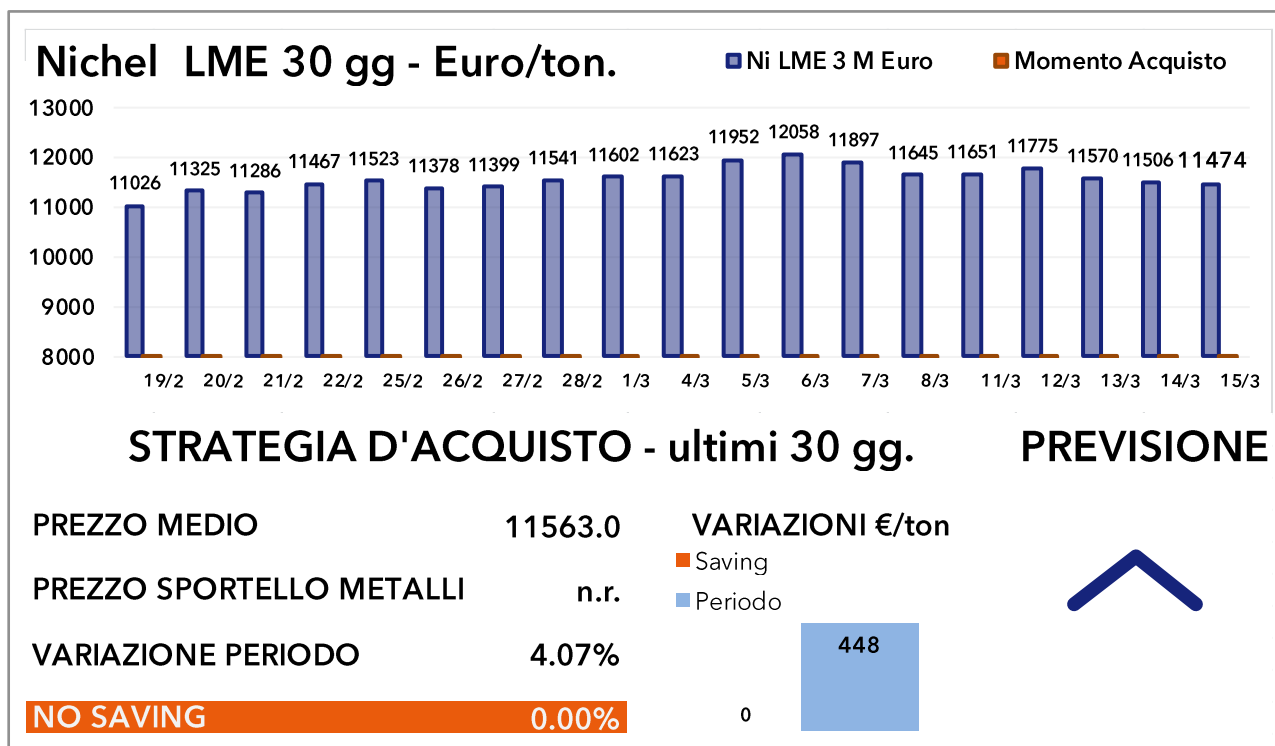
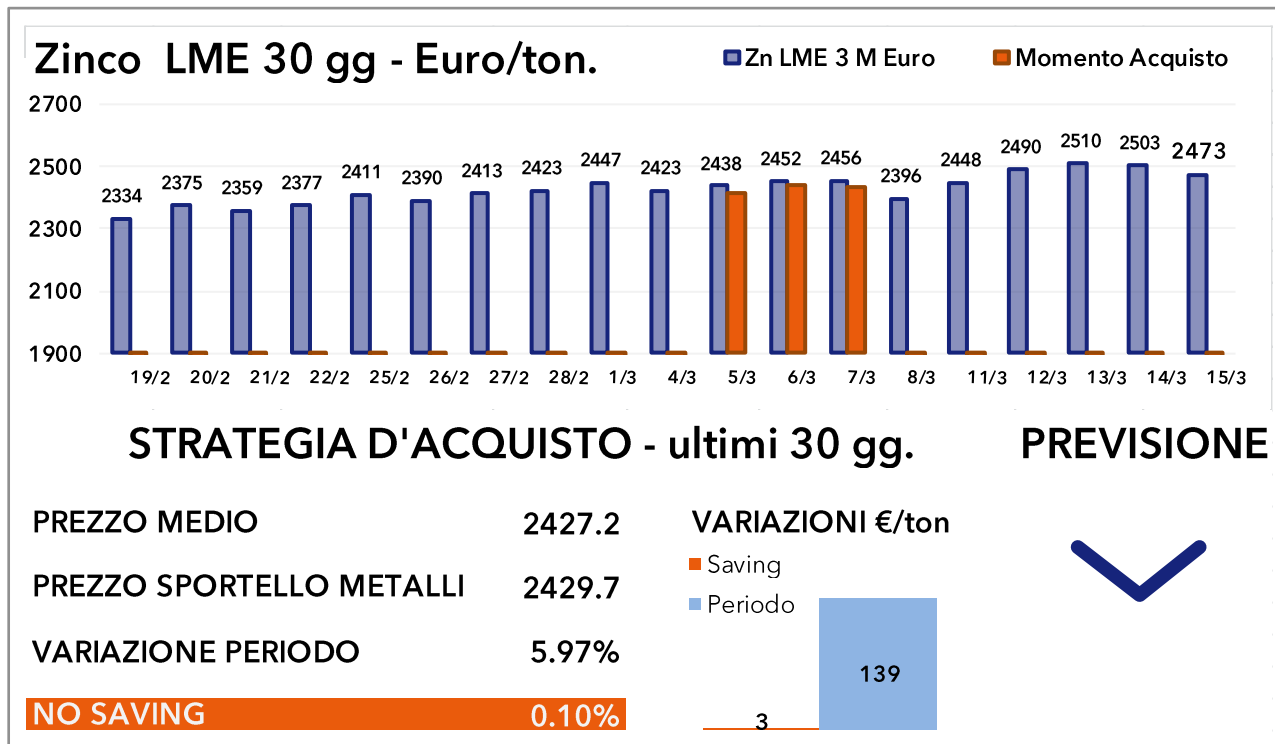


PREVISIONE

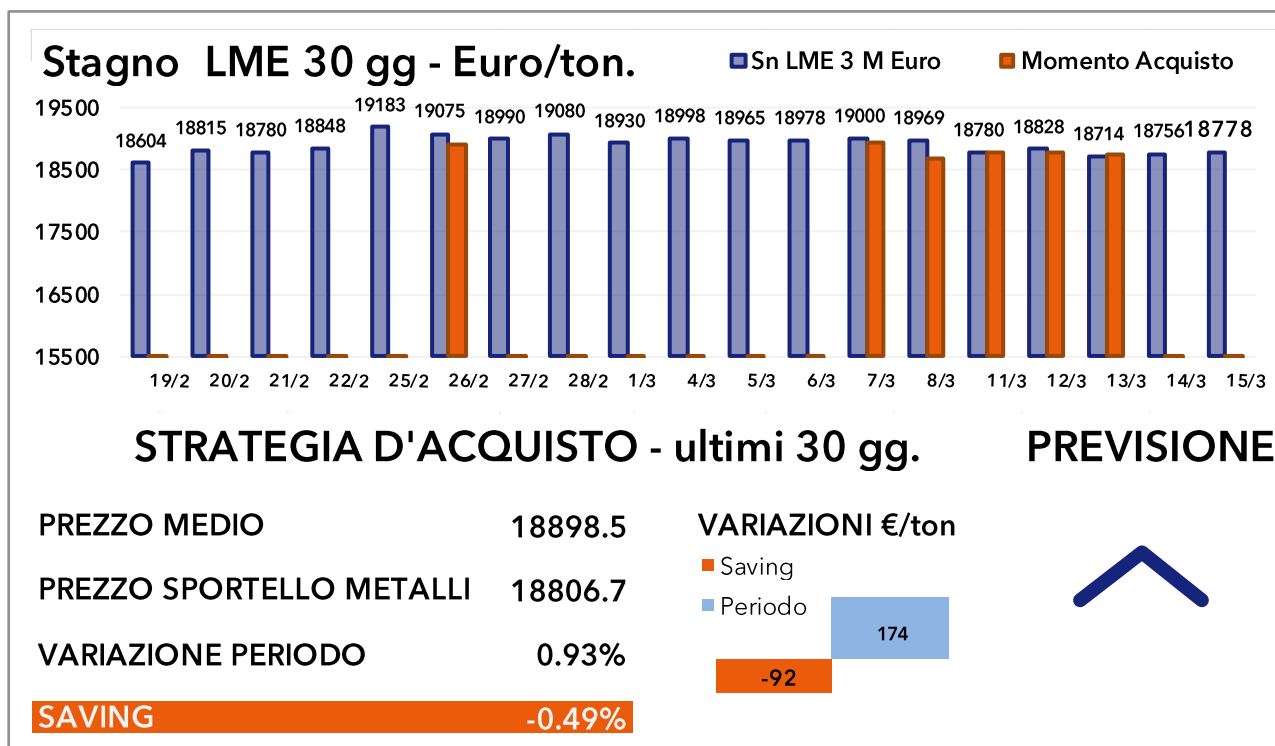
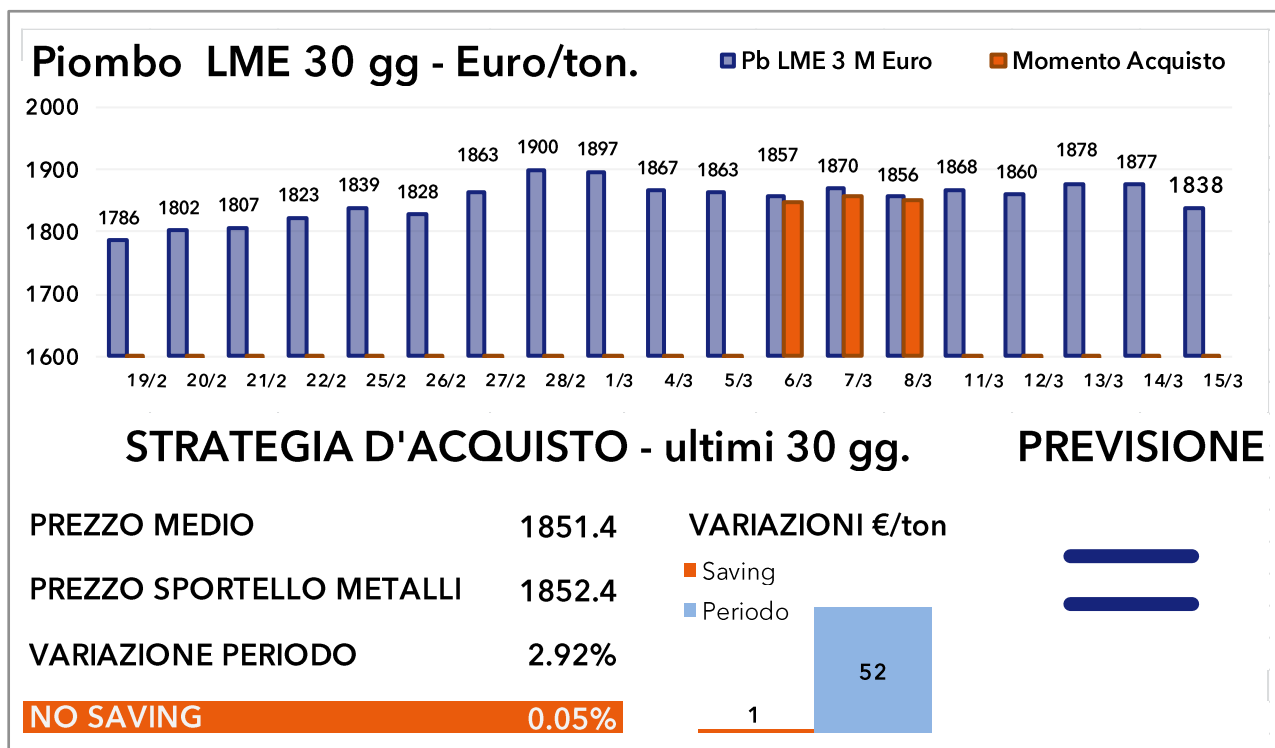


SAVING -1.07%

Industriali LME e leghe

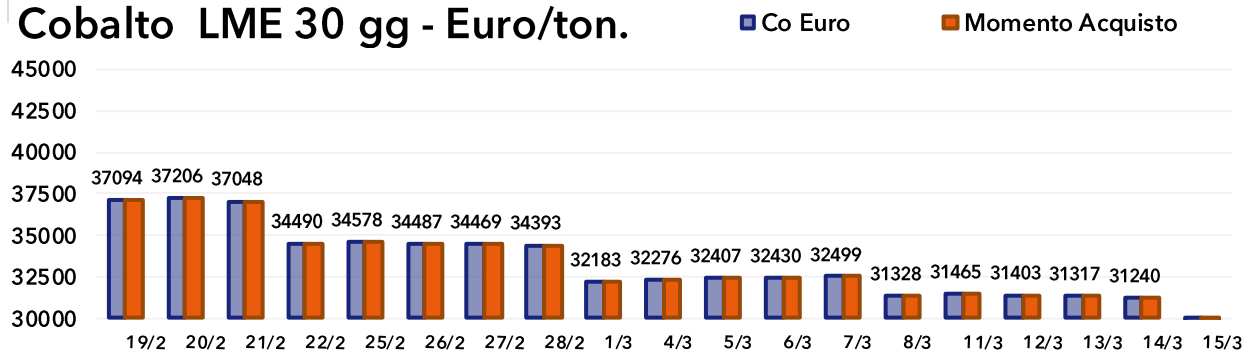


Industriali LME e leghe



Industriali LME e leghe

Cobalto LME 30 gg - Euro/ton.



STRATEGIA D'ACQUISTO - ultimi 30 gg.

PREVISIONE

PREZZO MEDIO 33264.0

VARIAZIONI €/ton

PREZZO SPORTELLO METALLI 33264.0

VARIAZIONE PERIODO -19.92%

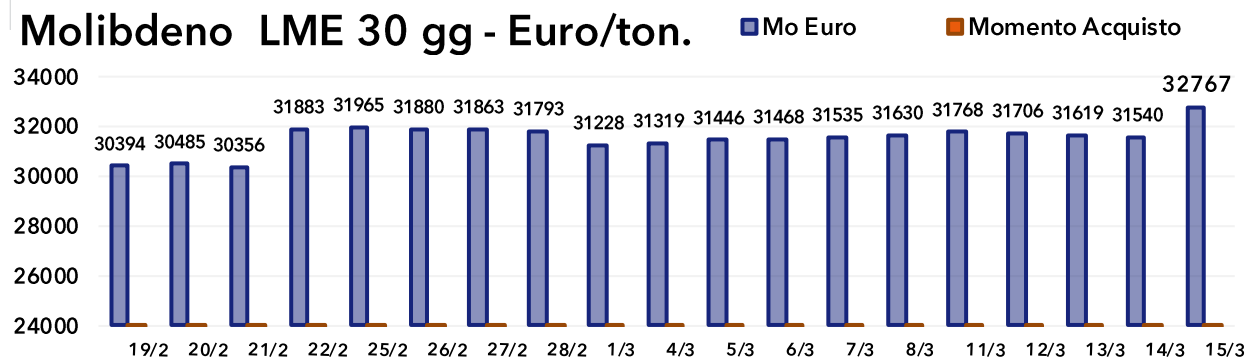
0

■ Saving
■ Periodo

-7391

NO SAVING 0.00%

Molibdeno LME 30 gg - Euro/ton.



STRATEGIA D'ACQUISTO - ultimi 30 gg.

PREVISIONE

PREZZO MEDIO 31507.6

VARIAZIONI €/ton

PREZZO SPORTELLO METALLI n.r.

VARIAZIONE PERIODO 7.81%

■ Saving
■ Periodo

2373

NO SAVING 0.00%

0

Metalli e Leghe

Variazioni settimanali dei prezzi in Euro/ton. se non diversamente indicato

Aggiornamento del 15/3/2019

Minerale di Ferro – CME USD/ton	+	1
DRI Pronto Forno	+	5
Ferro-Cromo	+	100
Ferro-Manganese	–	25
Acciai al Carbonio	–	5
Acciai Austenitici	+	10
Acciai Ferritici	+	30
Acciai Martensitici	+	25
Acciai Duplex	+	50
Ghisa		0

Elaborazione dati: Metal Index - Sportello Metalli

Disclaimer: Le quotazioni indicate sono da riferirsi a gruppi merceologici; fare riferimento al servizio Metal Index per specifiche categorie di prodotti.

L'idea che possiamo avere sulla fase che sta attraversando il mercato degli Acciai al carbonio non può prescindere dall'osservazione della curva del prezzo CME del minerale di ferro. La variazione fatta registrare nel corso dell'ultimo mese del prezzo dell'Iron Ore alla Borsa CME è stata negativa di quasi il 3%, ma quello che più ci interessa è come si è evoluta la sua tendenza all'interno del periodo ed in modo particolare nelle ultime due settimane, per poter delineare un'aspettativa futura del suo valore.

L'attuale collocazione del prezzo USD del minerale di Ferro è in area Long, sebbene le ultime quotazioni CME abbiano evidenziato tra i Brokers una certa sensazione di contrarietà di giudizio sulla rilevante quantità di denaro affluita su questo contratto. Il mercato, fatto di giacenze a stock di prodotti semilavorati pare dare alcuni segnali positivi sul movimento di queste ultime; non si può ancora parlare di «rilancio», ma questa fase potrebbe essere il preludio di un aumento della Base acciaio.



SPORTELLO METALLI

CONFINDUSTRIA
Piemonte

La piattaforma interattiva sul mondo dei metalli e degli acciai

ANNO 2019 A COSTO ZERO*

per informazioni: sportellometalli@confindustria.piemonte.it

* sulla base delle disponibilità dei conti formazione aziendali FONDIMPRESA e FONDIRIGENTI



QUOTAZIONI

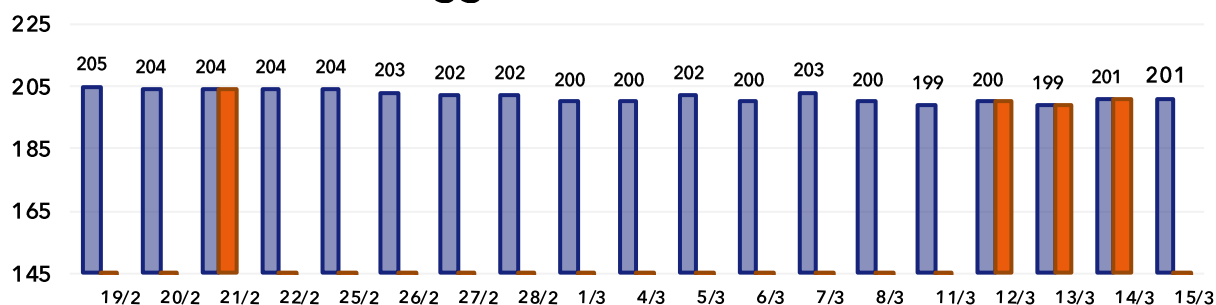


STRUMENTI



DOCUMENTAZIONE


DRI Pronto Forno 30 gg - Euro/ton.



STRATEGIA D'ACQUISTO - ultimi 30 gg.

PREZZO MEDIO	201.7
PREZZO SPORTELLO METALLI	201.0
VARIAZIONE PERIODO	-1.95%
SAVING	-0.35%

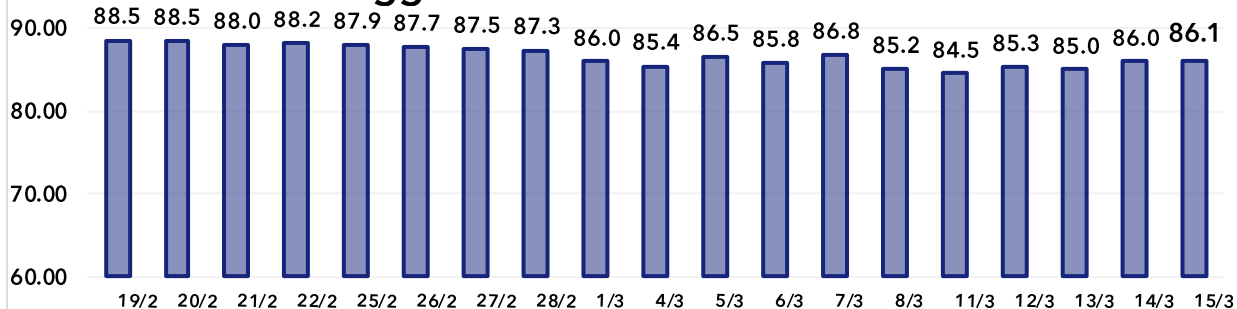
VARIAZIONI €/ton



PREVISIONE



Iron Ore CME 30 gg - USD/ton.



PREZZO MEDIO	86.6
VARIAZIONE PERIODO	-2.72%

Metalli e Leghe

Variazioni settimanali dei prezzi in Euro/grammo se non diversamente indicato

Aggiornamento del 15/3/2019

Oro 24k	–	0,104
Argento Euro/kg.	–	3,000
Platino	+	0,275
Palladio	+	0,954
Oro 18k	–	0,078
Au 26,2 Ag 1,8 Ni	–	0,076
Au 27 Ag 3 Ni	–	0,074
Au 25 Ag 6 Pt	–	0,056
Au 25 Ag	–	0,079
Au 50 Ag	–	0,053
Au 5 Ag 9 Pt 15 Cu	–	0,049
Au 10 Cu	–	0,094
Au 14,5 Cu 8,5 Pt 4,5 Ag 1 Zn	–	0,051

Elaborazione dati: Metal Index - Sportello Metalli

Disclaimer: Le quotazioni indicate sono da riferirsi a gruppi merceologici; fare riferimento al servizio Metal Index per specifiche categorie di prodotti.

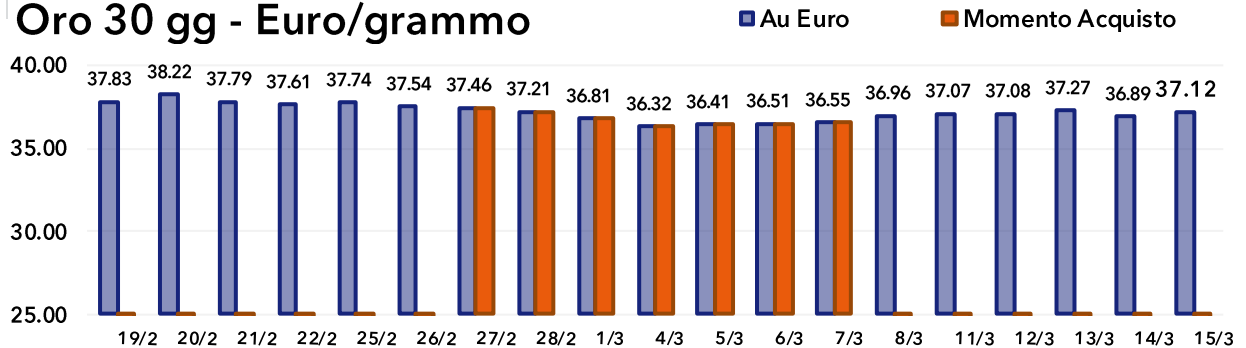
Una settimana da dimenticare per il mercato dell'Argento e parzialmente per l'Oro, le cui situazioni si sono fatte più pesanti a causa della ripresa dell'Euro nei confronti del Dollaro USD. Il momento riferito all'ottava che ci accingiamo ad iniziare poggia su dei fondamentali migliori per questi due metalli preziosi. L'Oro si manterrà sui livelli della scorsa settimana, ma la profilazione della curva sarà Long con prospettive molto positive nel medio periodo. L'Argento, come ormai ci ha abituato da un po' di tempo a questa parte, mantiene un andamento molto altalenante seppure senza avere le

connotazioni di volatilità; il prezzo per i prossimi giorni sarà in recupero, anche se i momenti Long più convincenti si vedranno solo a fine settimana.

Il Platino confermerà il buon periodo di borsa, con valori stabili, ma cosa molto interessante, la curva del prezzo sarà disegnata nell'area Long.

La speculazione sul Palladio non si sta allontanando, anzi, il grande afflusso di denaro che questo metallo ha avuto modo di intercettare la scorsa ottava non sarà che il preludio della fissazione di nuovi massimi, riferiti al prezzo USD.

Oro 30 gg - Euro/grammo



STRATEGIA D'ACQUISTO - ultimi 30 gg.

PREVISIONE

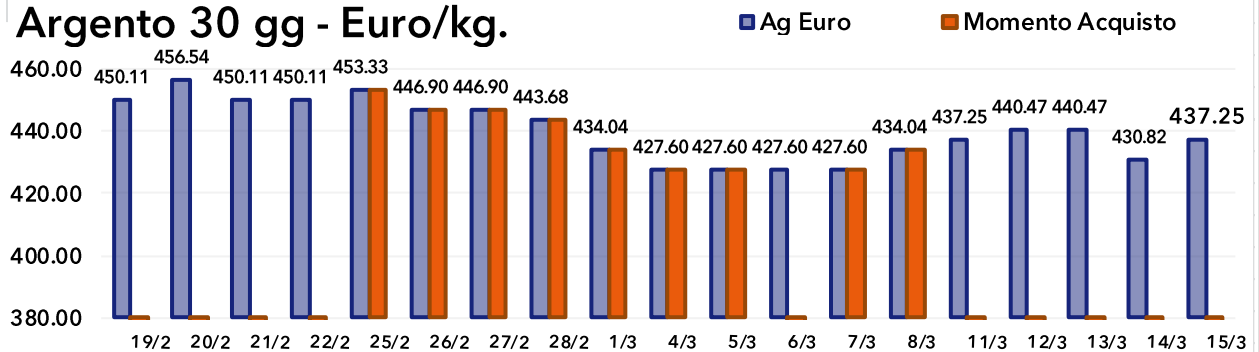
PREZZO MEDIO	37.18
PREZZO SPORTELLI METALLI	36.75
VARIAZIONE PERIODO	-1.88%
SAVING	-1.16%

VARIAZIONI €/ton

■ Saving
■ Periodo



Argento 30 gg - Euro/kg.

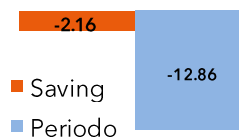


STRATEGIA D'ACQUISTO - ultimi 30 gg.

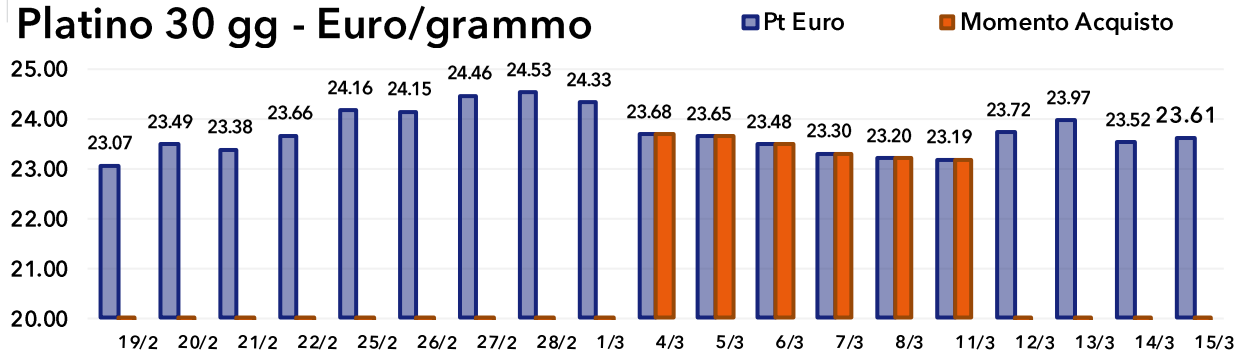
PREVISIONE

PREZZO MEDIO	440.13
PREZZO SPORTELLI METALLI	437.97
VARIAZIONE PERIODO	-2.86%
SAVING	-0.49%

VARIAZIONI €/ton



Platino 30 gg - Euro/grammo



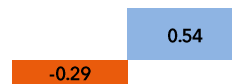
STRATEGIA D'ACQUISTO - ultimi 30 gg.

PREZZO MEDIO	23.71
PREZZO SPORTELLO METALLI	23.42
VARIAZIONE PERIODO	2.34%

SAVING -1.22%

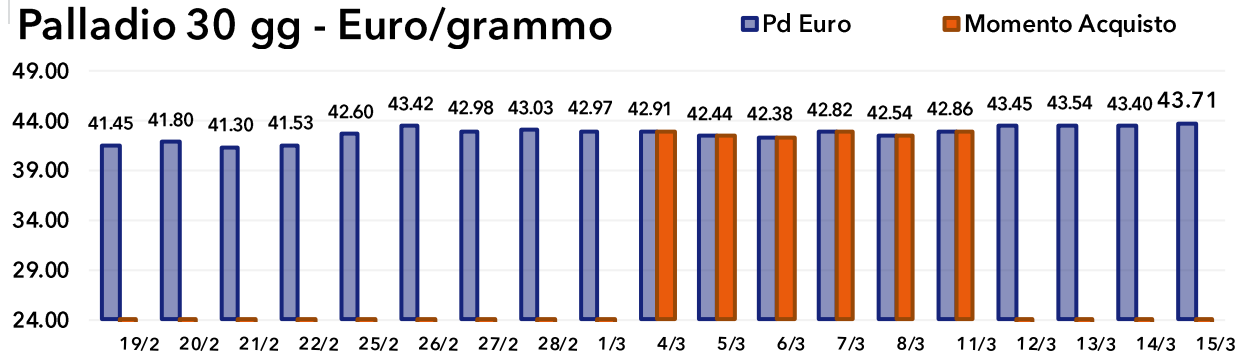
VARIAZIONI €/ton

■ Saving
■ Periodo



PREVISIONE

Palladio 30 gg - Euro/grammo



STRATEGIA D'ACQUISTO - ultimi 30 gg.

PREZZO MEDIO	42.69
PREZZO SPORTELLO METALLI	42.66
VARIAZIONE PERIODO	5.45%

SAVING -0.07%

VARIAZIONI €/ton

■ Saving
■ Periodo



PREVISIONE

Metalli e Leghe

Variazioni settimanali dei prezzi in Euro/kg.

Aggiornamento del 15/3/2019

Titanio – grado 2,3,4,5	+	0,23
ELI F136	+	0,02
ELI F1295	+	0,07
Acciaio Inox Medicale	+	0,02
TZM	+	0,01
Nilvar	-	0,11
CrCo		
CoCrMo	-	1,10
CoCrWNi	-	1,01
CoNiCrMo	-	0,65
CoNiCrMoWFe	-	0,86

Elaborazione dati: Metal Index - Sportello Metalli

Disclaimer: Le quotazioni indicate sono da riferirsi a gruppi merceologici; fare riferimento al servizio Metal Index per specifiche categorie di prodotti.

Il Titanio continua ad aggiornare i suoi valori settimanali in Euro verso l'alto e con la scorsa è da quattro ottave che il prezzo è in crescita ed il progresso nell'ultimo mese è stato di oltre l'11,5%. Il resto del listino continua a soffrire delle solite debolezze del Cobalto e negli ultimi tempi del Nichel, che sono state compensate dalla crescita del prezzo in Euro del Molibdeno, da una eccellente performance del Ferro-Cromo, cresciuto del 5,5% e dalla tenuta del prezzo del Tungsteno. La situazione generale del comparto resta comunque bloccata dalla ormai cronica debolezza del Cobalto e dal fattore di forte volatilità del cambio tra Euro e Dollaro.

Trade4Industry
PERMANENT EXHIBITION - APP TECHNOLOGY

MARKETPLACE

ANDROID APP ON
Google play

Download on the
App Store

I contenuti sempre a portata di mano
In modo semplice ed immediato potrai informarti sui prodotti, le novità, le fiere del settore di tuo interesse.

Comunicazione diretta
Contatto immediato con le aziende ed enti di tuo interesse.

Amplia il tuo business
Cerca nuovi fornitori e crea nuovi mercati per la tua azienda.

Presenza globale
Aziende, eventi e fiere da tutto il mondo.

Dati sempre disponibili
Ovunque ti trovi potrai facilmente consultare le informazioni.

Metalli e Leghe

Variazioni settimanali dei prezzi in Euro/ton. (Min. – Max.)

Aggiornamento del 15/3/2019

Non Ferrosi		
Rame 1^ cat	0	– 20
Rame 2^ cat	0	– 30
Rame 3^ cat	– 10	– 30
Rame tornitura	– 20	– 40
Alluminio rottame	0	
Alluminio tornitura	0	
Alluminio Secondario rottame	0	
Alluminio Secondario tornitura	0	
Ottone rottame	0	+ 20
Ottone tornitura	0	+ 10
Bronzo rottame	– 40	– 60
Bronzo tornitura	– 50	– 70
Piombo rottame	– 40	– 60
Zama rottame	+ 50	+ 70
Zama tornitura	+ 60	+ 80
Zinco rottame	+ 50	+ 70

Elaborazione dati: Metal Index - Sportello Metalli

Disclaimer: Le quotazioni indicate sono da riferirsi a gruppi merceologici; fare riferimento al servizio Metal Index per specifiche categorie di prodotti.

La stabilità dei prezzi LME dei metalli non sta aiutando il comparto dei non ferrosi ed in modo particolare quello dei rottami in lega.

Nel mondo dei rottami lavorare in un contesto di stabilità delle quotazioni significa operare senza prospettive, dove la committenza formata da fonderie e raffinerie non aiuta di certo a infondere un clima di tranquillità tra i commercianti di rottami.

La partita che viene giocata tra le due parti, a volte, assume anche delle connotazioni di tipo «grottesco» dove fonderie e raffinerie non ne escono sicuramente in modo brillante e per di

più si evincono da parte di questi ultimi forti limitazioni sulle conoscenze dei mercati sia in ambito finanziario sia in ambito commerciale.

Il risultato di questa fase, di non chiara evidenza delle tendenze, accomuna tutto il comparto, non ferrosi e ferrosi, a non poter gestire una regolare fase di rotazione delle giacenze dei rottami «a pavimento», accollandosi un rischio di impresa e finanziario che, come spesso succede, gli utilizzatori formati da fonderie e raffinerie, non fanno che riconoscere in minima parte o frequentemente, per nulla.

Metalli e Leghe

Variazioni settimanali dei prezzi in Euro/ton. (Min. – Max.)

Aggiornamento del 15/3/2019

Ferrosi		
Lamierino	0	+ 5
Demolizione Industriale		0
Tornitura automatica		0
Ghisa		0
Tornitura ghisa fresca		0
Inox		
Austenitici rottame		0
Austenitici tornitura		0
Martensitici rottame	0	+ 10
Martensitici tornitura	0	+ 5
Ferritici rottame	+ 10	+ 20
Ferritici tornitura	+ 5	+ 10

Elaborazione dati: Metal Index - Sportello Metalli

Disclaimer: Le quotazioni indicate sono da riferirsi a gruppi merceologici; fare riferimento al servizio Metal Index per specifiche categorie di prodotti.



Metal Index

Non trovi la **LEGA** che ti interessa?

Vuoi conoscere il prezzo di un particolare **PRODOTTO**?

Ora puoi ricevere **ogni settimana** le quotazioni dei metalli che utilizzi!

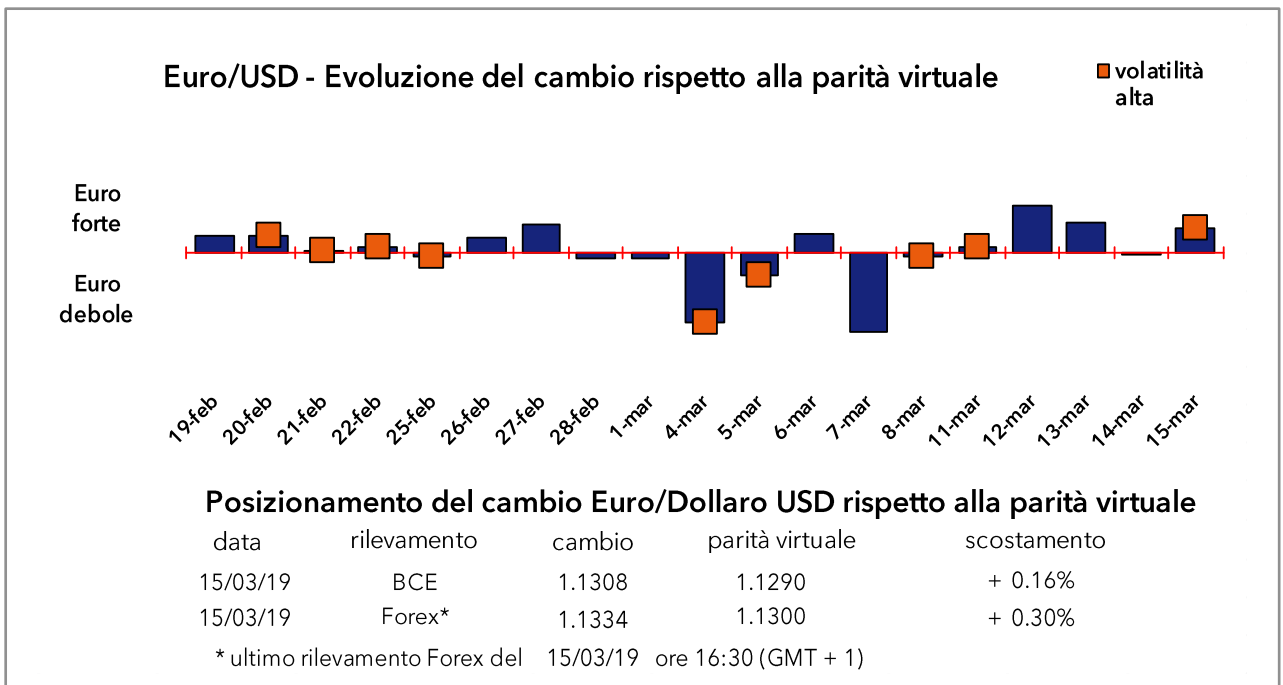
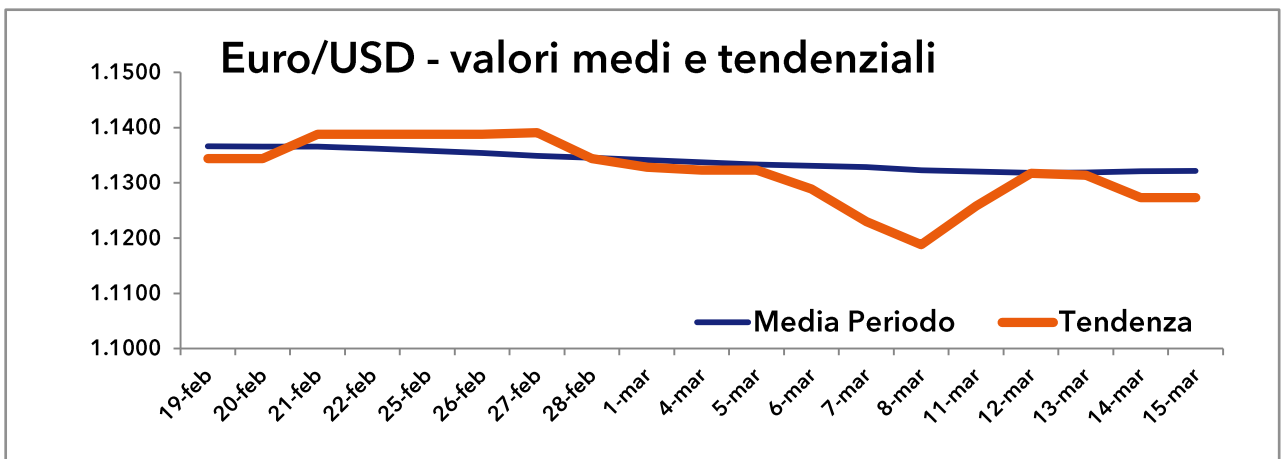
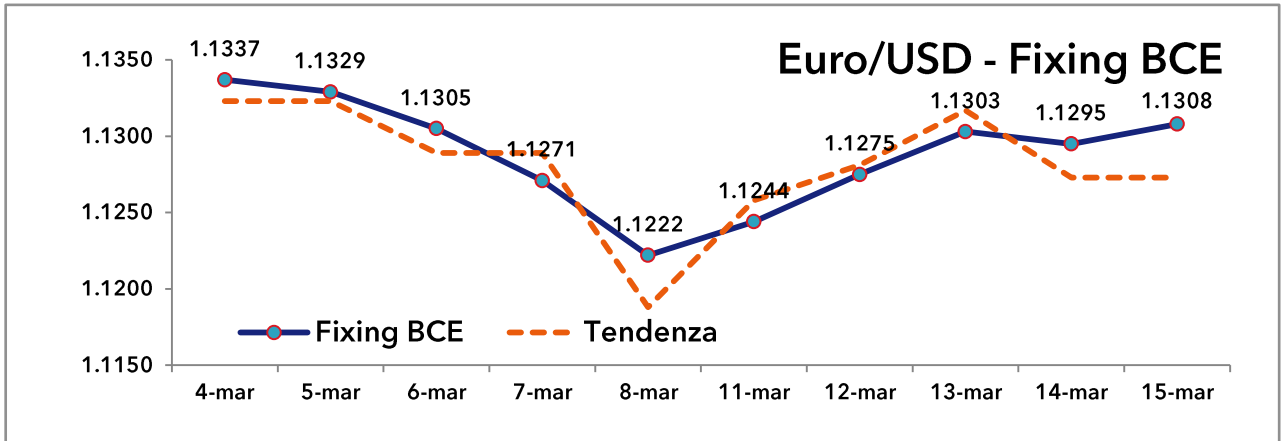
Potrai monitorare costantemente gli andamenti ed adeguare i tuoi contratti di fornitura!

ORA ANCHE ON-LINE SULLA PIATTAFORMA INTERATTIVA DI SPORTELLO METALLI

www.incipitadvisory.com/incipit_tool/index.php

Contattaci subito all'indirizzo e-mail:

sportellometalli@confindustria.piemonte.it



Indicatori macroeconomici di settore Variazioni periodiche

Aggiornamento del 15/3/2019

Indici	LMEX	SP & GSCI	Dow Jones ind.metals	STOXX 600	Baltic Dry
Valori del 15/3/2019	3020	1275	112,2	458	730
Variazione % rispetto settimana precedente	+ 0,734 %	+ 0,886 %	+ 0,763 %	+ 2,004 %	+ 12,481 %
Variazione % rispetto al 1/1/2019	+ 7,819 %	+ 7,330 %	+ 9,059 %	+ 15,657 %	- 42,565 %
Variazione % rispetto ai 12 mesi precedenti	- 7,814 %	- 7,438 %	- 6,164 %	- 1,927 %	- 36,522 %

Elaborazione dati: Sportello Metalli

Natura degli Indici

- LMEX** London Metal Exchange Index – Indice ufficiale LME che calcola le variazioni di tutti i metalli quotati alla Borsa di Londra.
- SP & GSCI** Standard & Poors Goldman Sachs Commodity Index – Indice dei metalli industriali quotati al CME di Chicago (USA).
- Dow Jones Ind. metals** Dow Jones industrial metals – Indice dedicato al mercato dei futures dei metalli industriali.
- STOXX 600** Europe 600 Basic Resources – Indice di borsa legato alle quotazioni delle azioni di società minerarie e metallurgiche europee.
- Baltic Dry** Indice di riferimento per il mercato dei noli marittimi. Indice specifico per navi cargo «bulk+dry» (alla rinfusa e non liquide).



SPORTELLI METALLI
CONFINDUSTRIA
Piemonte

**ANCHE PREZIOSI E MEDICALI
NEL 2019 A COSTO ZERO***

per informazioni: sportellometalli@confindustria.piemonte.it

* sulla base delle disponibilità dei conti formazione aziendali
FONDIMPRESA e FONDIRIGENTI

Partner



Seguici su

